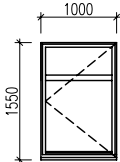
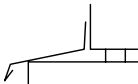


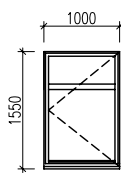
POZNÁMKA

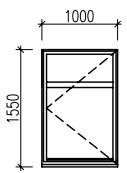
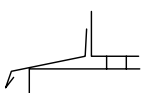
- PASPORTIZACE BYLA PROVEDENA V 10/2013. PŘED ZAHÁJENÍM PRACÍ JE NUTNÉ PROVÉST AKTUALIZACI STAVU JEDNOTLIVÝCH PRVKŮ
- KAŽDÝ PRVEK JE ZAKRESLEN NA SAMOSTATNÉM LISTU
- PŮDORYSNÉ ZAKÓTOVÁNÍ SE VZTAHUJE K VNITŘNÍ VELIKOSTI STAVEBNÍ OTVORU A BYLO PŘENESENO Z PŮVODNÍ PROJEKTOVÉ DOKUMENTACE
- VEŠKERÉ TYPY VÝROBKŮ, MATERIÁLŮ A JEJICH BAREVNOST JE NUTNÉ PŘED OBJEDNÁNÍM ODSOUHLASIT S ARCHITEKTEM A INVESTOREM AKCE
- U IMPREGNAČNÍCH NÁTĚRŮ JE POČÍTÁNO S MINIMÁLNĚ TROJNÁSOBNÝM NÁTĚREM

PROJEKT PRO REALIZACI STAVBY PASPORTIZACE OKEN NENÍ VÝROBNÍ DOKUMENTACÍ

VEDOUCÍ PROJEKTANT	ZODPOVĚDNÝ PROJEKTANT	VYPRACOVAL	KONTROLOVAL	Art JIHLAVA SPOL. S R.O. PROJEKT MINORITSKÉ NÁMĚSTÍ 11 56601 JIHLAVA CZ TEL.FAX. : 567310722 TELEFON : 567310723	
ING.ARCH.HOLUB	ING.ARCH.HOLUB	Ing. Jakub Fraj	ING.ARCH.HOLUB		
<i>hlob</i>	<i>hlob</i>		<i>hlob</i>		
INVESTOR: VYSOKÁ ŠKOLA POLYTECHNICKÁ JIHLAVA, TOLSTÉHO 16, 586 01 JIHLAVA				FORMÁT	A4
NÁZEV AKCE: VŠPJ – OPRAVA OBVODOVÝCH PLÁŠŤŮ OBJEKTU TOLSTÉHO 16, JIHLAVA ODDÍL Č.2 - VNĚJŠÍ FASÁDY				DATUM	10/2013
				STUPEŇ	PROJEKT PRO RS
				ZAKÁZKA Č.	06-13-RP
VÝKRES: PASPORTIZACE OKEN, DVEŘÍ A MŘÍŽÍ				MĚŘÍTKO	Č. VÝKRESU 151

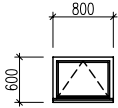
Označení na výkr.	Sborník Značka Detail	SCHÉMA:	POPIS:
01		<p>POHLED Z VENKU</p>   <p>RŠ 450MM</p>	<p>STÁVAJÍCÍ OKNO: TYP PROFILU: EURO TYP ZASKLENÍ: IZOLAČNÍ DVOJSKLO POVRCH: NÁTĚR V ODSTÍNU SLONOVÁ KOST KOVÁNÍ: EURO (OVLÁDÁNÍ Z PODLAHY), BARVA BÍLÁ VNITŘNÍ PARAPET: KER. OBKLAD VNĚJŠÍ PARAPET: POZINKOVANÝ PLECH</p> <p>REPASOVÁNÍ OKNA: VÝMĚNA PROFILŮ: NE REPASOVÁNÍ ZASKLENÍ: NE REPASOVÁNÍ POVRCHU: STÁVAJÍCÍ NÁTĚR BUDE OPÁLEN A POTÉ BUDE PROVEDENA HLOUBKOVÁ IMPREGNACE A NANESENÍ NÁTĚRU URČENÉHO SPECIÁLNĚ NA REPASOVÁNÍ, PROVEDENO V NĚKOLIKA VRSTVÁCH, POTÉ DVOJNÁSOBNÉ NATŘENÍ ZÁKLADNÍ BARVOU A DVOJNÁSOBNÉ NATŘENÍ POVRCHOVOU BARVOU ODSTÍN BÍLÁ (NUTNO UPŘESNIT FORMOU VZORKŮ) REPASOVÁNÍ KOVÁNÍ: NÁHRADA KLIKY A PANTŮ ZA NOVÉ V MOSAZNÉ BARVĚ REPASOVÁNÍ VNITŘNÍHO PARAPETU: NE REPASOVÁNÍ VNĚJŠÍHO PARAPETU: STÁVAJÍCÍ PARAPET BUDE DEMONTOVÁN A BUDE NAHRAZEN NOVÝM PARAPETEM DÁLŠÍ PRÁCE: OKNO BUDE SPASOVÁNO A SEŘÍZENO</p> <p>NOVÉ PRVKY: VNĚJŠÍ PARAPET: OPLECHOVÁNÍ VENKOVNÍHO PARAPETU Z OCELOVÉHO ŽÁROVĚ POZINKOVANÉHO PLECHU TL.0,6MM PO PASIVACI OPATŘENÝM ZÁKLADNÍM NÁSTRÍKEM A FINÁLNÍ POVRCHOVOU ÚPRAVOU HB POLYESTEREM POVRCH-BARVA : IMITACE MĚDI VČETNĚ SYSTÉMOVÝCH UKONČUJÍCÍCH LIŠT U OSTĚNÍ DÉLKA PARAPETU: 1100mm</p> <p>SÍŤ PROTI HMYZU: SÍŤ PROTI HMYZU NA CELOU VELIKOST OKNA SÍŤ PROVEDENA DO RÁMU V BARVĚ OKNA</p> <p>FOTODOKUMENTACE V SAMOSTATNÉ DIGITÁLNÍ PŘÍLOZE</p>
PASPORTIZACE OKEN A DVEŘÍ BYLA PROVEDENA 10/2013			

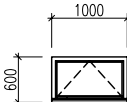
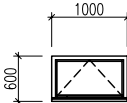

Označení na výkr.	Sborník Značka Detail	SCHÉMA:	POPIS:
02		POHLED Z VENKU 	STÁVAJÍCÍ OKNO: TYP PROFILU: EURO TYP ZASKLENÍ: IZOLAČNÍ DVOJSKLO POVRCH: NÁTĚR V ODSTÍNU SLONOVÁ KOST KOVÁNÍ: EURO (OVLÁDÁNÍ Z PODLAHY), BARVA BÍLÁ VNITŘNÍ PARAPET: KER. OBKLAD VNĚJŠÍ PARAPET: POZINKOVANÝ PLECH REPASOVÁNÍ OKNA: VÝMĚNA PROFILŮ: NE REPASOVÁNÍ ZASKLENÍ: NE REPASOVÁNÍ POVRCHU: STÁVAJÍCÍ NÁTĚR BUDE OPÁLEN A POTÉ BUDE PROVEDENA HLOUBKOVÁ IMPREGNACE A NANESENÍ NÁTĚRU URČENÉHO SPECIÁLNĚ NA REPASOVÁNÍ, PROVEDENO V NĚKOLIKA VRSTVÁCH, POTÉ DVOJNÁSOBNÉ NATŘENÍ ZÁKLADNÍ BARVOU A DVOJNÁSOBNÉ NATŘENÍ POVRCHOVOU BARVOU ODSTÍN BÍLÁ (NUTNO UPŘESNIT FORMOU VZORKŮ) REPASOVÁNÍ KOVÁNÍ: NÁHRADA KLIKY A PANTŮ ZA NOVÉ V MOSAZNÉ BARVĚ REPASOVÁNÍ VNITŘNÍHO PARAPETU: NE REPASOVÁNÍ VNĚJŠÍHO PARAPETU: STÁVAJÍCÍ PARAPET BUDE DEMONTOVÁN A BUDE NAHRAZEN NOVÝM PARAPETEM DÁLŠÍ PRÁCE: OKNO BUDE SPASOVÁNO A SEŘÍZENO NOVÉ PRVKY: VNĚJŠÍ PARAPET: OPLECHOVÁNÍ VENKOVNÍHO PARAPETU Z OCELOVÉHO ŽÁROVĚ POZINKOVANÉHO PLECHU TL.0,6MM PO PASIVACI OPATŘENÝM ZÁKLADNÍM NÁSTRÍKEM A FINÁLNÍ POVRCHOVOU ÚPRAVOU HB POLYESTEREM POVRCH-BARVA : IMITACE MĚDI VČETNĚ SYSTÉMOVÝCH UKONČUJÍCÍCH LIŠT U OSTĚNÍ DÉLKA PARAPETU: 1100mm SÍŤ PROTI HMYZU: SÍŤ PROTI HMYZU NA CELOU VELIKOST OKNA SÍŤ PROVEDENA DO RÁMU V BARVĚ OKNA FOTODOKUMENTACE V SAMOSTATNÉ DIGITÁLNÍ PŘÍLOZE
PASPORTIZACE OKEN A DVEŘÍ BYLA PROVEDENA 10/2013			

Označení na výkr.	Sborník Značka Detail	SCHÉMA:	POPIS:
<div data-bbox="110 553 165 607" style="border: 1px solid black; border-radius: 50%; width: 40px; height: 40px; display: flex; align-items: center; justify-content: center; margin: 10px;">03</div>	<div data-bbox="335 371 502 398" style="margin-bottom: 10px;">POHLED Z VENKU</div> <div data-bbox="405 479 531 651" style="text-align: center;">  </div> <div data-bbox="370 1220 517 1348" style="text-align: center; margin-top: 100px;">  <p>RŠ 450MM</p> </div>	<div data-bbox="700 371 932 407" style="margin-bottom: 5px;">STÁVAJÍCÍ OKNO:</div> <div data-bbox="700 416 1305 589" style="margin-bottom: 10px;"> <p>TYP PROFILU: EURO</p> <p>TYP ZASKLENÍ: IZOLAČNÍ DVOJSKLO</p> <p>POVRCH: NÁTĚR V ODSTÍNU SLONOVÁ KOST</p> <p>KOVÁNÍ: EURO (OVLÁDÁNÍ Z PODLAHY), BARVA BÍLÁ</p> <p>VNITŘNÍ PARAPET: KER. OBKLAD</p> <p>VNĚJŠÍ PARAPET: POZINKOVANÝ PLECH</p> </div> <div data-bbox="700 607 967 642" style="margin-bottom: 5px;">REPASOVÁNÍ OKNA:</div> <div data-bbox="700 651 1445 1086" style="margin-bottom: 10px;"> <p>VÝMĚNA PROFILŮ: NE</p> <p>REPASOVÁNÍ ZASKLENÍ: NE</p> <p>REPASOVÁNÍ POVRCHU: STÁVAJÍCÍ NÁTĚR BUDE OPÁLEN A POTÉ BUDE PROVEDENA HLOUBKOVÁ IMPREGNACE A NANESENÍ NÁTĚRU URČENÉHO SPECIÁLNĚ NA REPASOVÁNÍ, PROVEDENO V NĚKOLIKA VRSTVÁCH, POTÉ DVOJNÁSOBNÉ NATŘENÍ ZÁKLADNÍ BARVOU A DVOJNÁSOBNÉ NATŘENÍ POVRCHOVOU BARVOU ODSTÍN BÍLÁ (NUTNO UPŘESNIT FORMOU VZORKŮ)</p> <p>REPASOVÁNÍ KOVÁNÍ: NÁHRADA KLIKY A PANTŮ ZA NOVÉ V MOSAZNÉ BARVĚ</p> <p>REPASOVÁNÍ VNITŘNÍHO PARAPETU: NE</p> <p>REPASOVÁNÍ VNĚJŠÍHO PARAPETU: STÁVAJÍCÍ PARAPET BUDE DEMONTOVÁN A BUDE NAHRAZEN NOVÝM PARAPETEM</p> <p>DÁLŠÍ PRÁCE: OKNO BUDE SPASOVÁNO A SEŘÍZENO</p> </div> <div data-bbox="700 1113 890 1149" style="margin-bottom: 5px;">NOVÉ PRVKY:</div> <div data-bbox="700 1158 1417 1393" style="margin-bottom: 10px;"> <p>VNĚJŠÍ PARAPET:</p> <p>OPLECHOVÁNÍ VENKOVNÍHO PARAPETU Z OCELOVÉHO ŽÁROVĚ POZINKOVANÉHO PLECHU TL.0,6MM PO PASIVACI OPATŘENÝM ZÁKLADNÍM NÁSTRÍKEM A FINÁLNÍ POVRCHOVOU ÚPRAVOU HB POLYESTEREM</p> <p>POVRCH-BARVA : IMITACE MĚDI</p> <p>VČETNĚ SYSTÉMOVÝCH UKONČUJÍCÍCH LIŠT U OSTĚNÍ</p> <p>DÉLKA PARAPETU: 1100mm</p> </div> <div data-bbox="700 1402 911 1438" style="margin-bottom: 5px;">SÍŤ PROTI HMYZU:</div> <div data-bbox="700 1438 1235 1500" style="margin-bottom: 10px;"> <p>SÍŤ PROTI HMYZU NA CELOU VELIKOST OKNA</p> <p>SÍŤ PROVEDENA DO RÁMU V BARVĚ OKNA</p> </div> <div data-bbox="700 1518 1460 1565" style="margin-bottom: 10px;">FOTODOKUMENTACE V SAMOSTATNÉ DIGITÁLNÍ PŘÍLOZE</div>	
PASPORTIZACE OKEN A DVEŘÍ BYLA PROVEDENA 10/2013			

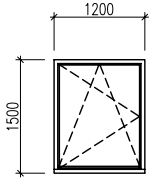
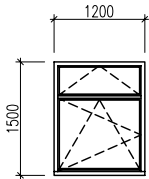
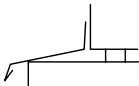
PASPORTIZACE OKEN A DVEŘÍ BYLA PROVEDENA 10/2013

Vedoucí projektant: Ing.arch.Holub	Zodp. projektant: Ing.Fraj	Vypracoval: Ing.Fraj	Kontroloval: Ing.arch.Holub	PASPORT OKEN DVEŘÍ, KOVÁŘSKÝCH PRVKŮ	List: 05
Akce: VŠPJ – OPRAVA OBVODOVÝCH PLÁŠŤŮ OBJEKTU TOLSTÉHO 16, JIHLAVA ODDÍL Č.2 – VNĚJŠÍ FASÁDY			Zak. číslo: 06-13-RP		

Označení na výkr.	Sborník Značka Detail	SCHÉMA:	POPIS:
05		POHLED Z VENKU 	STÁVAJÍCÍ OKNO: TYP PROFILU: EURO TYP ZASKLENÍ: IZOLAČNÍ DVOJSKLO POVRCH: NÁTĚR V ODSÍNĚ SLONOVÁ KOST KOVÁNÍ: PÁKOVÉ + BOWDEN, BARVA BILÁ VNITŘNÍ PARAPET: OMÍTNUTÝ VNĚJŠÍ PARAPET: POZINKOVANÝ PLECH MŘÍŽE: JEDNODUCHÁ KOVANÁ MŘÍŽ REPASOVÁNÍ OKNA: VÝMĚNA PROFILŮ: NE REPASOVÁNÍ ZASKLENÍ: NE REPASOVÁNÍ POVRCHU: STÁVAJÍCÍ NÁTĚR BUDE OPÁLEN A POTÉ BUDE PROVEDENA HLOUBKOVÁ IMPREGNACE A NANESENÍ NÁTĚRU URČENÉHO SPECIÁLNĚ NA REPASOVÁNÍ, PROVEDENO V NĚKOLIKA VRSTVÁCH, POTÉ DVOJNÁSOBNÉ NATŘENÍ ZÁKLADNÍ BARVOU A DVOJNÁSOBNÉ NATŘENÍ POVRCHOVOU BARVOU ODSÍN BILÁ (NUTNO UPŘESNIT FORMOU VZORKŮ) REPASOVÁNÍ KOVÁNÍ: NE REPASOVÁNÍ VNITŘNÍHO PARAPETU: NE REPASOVÁNÍ VNĚJŠÍHO PARAPETU: STÁVAJÍCÍ PARAPET BUDE DEMONTOVÁN A BUDE NAHRAZEN NOVÝM PARAPETEM REPASOVÁNÍ MŘÍŽE: MŘÍŽ BUDE DEMONTOVÁNA BEZ NÁHRADY DÁLŠÍ PRÁCE: OKNO BUDE SPASOVÁNO A SEŘÍZENO NOVÉ PRVKY: VNĚJŠÍ PARAPET: OPLECHOVÁNÍ VENKOVNÍHO PARAPETU Z OCELOVÉHO ŽÁROVĚ POZINKOVANÉHO PLECHU TL.0,6MM PO PASIVACI OPATŘENÝM ZÁKLADNÍM NÁSTRÍKEM A FINÁLNÍ POVRCHOVOU ÚPRAVOU HB POLYESTEREM POVRCH-BARVA : IMITACE MĚDI VČETNĚ SYSTÉMOVÝCH UKONČUJÍCÍCH LIŠT U OSTĚNÍ DÉLKA PARAPETU: 900mm SÍŤ PROTI HMYZU: SÍŤ PROTI HMYZU NA CELOU VELIKOST OKNA SÍŤ PROVEDENA DO RÁMU V BARVĚ OKNA FOTODOKUMENTACE V SAMOSTATNÉ DIGITÁLNÍ PŘÍLOZE
PASPORTIZACE OKEN A DVEŘÍ BYLA PROVEDENA 10/2013			

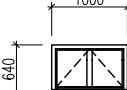
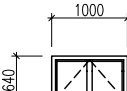
Art JIHLAVA SPOL. S R.O. PROJEKT KROKOVÉHO STŘEŠNÍHO PRŮJEDY JIHLAVA, CZ TEL. FAKS: 06/7910738 TELEFON: 06/7910733		Vedoucí projektant: Ing.arch.Holub	Zodp. projektant: Ing.Fraj	Vypracoval: Ing.Fraj	Kontroloval: Ing.arch.Holub	PASPORT OKEN DVEŘÍ, KOVÁŘSKÝCH PRVKŮ	List: <div>06</div>
Akce: VŠPJ – OPRAVA OBVODOVÝCH PLÁŠŤŮ OBJEKTU TOLSTÉHO 16, JIHLAVA ODDÍL Č.2 – VNĚJŠÍ FASÁDY		Zak. číslo: 06–13–RP					
Označení na výkr.	Sborník Značka Detail	SCHÉMA:	POPIS:				
<div>06</div>		POHLED Z VENKU STÁVAJÍCÍ OKNO  NOVÉ OKNO   RŠ 400MM	STÁVAJÍCÍ OKNO – BUDE VYBOURÁNO: TYP PROFILU: JEDNODUCHÝ DŘEVĚNÝ TYP ZASKLENÍ: JEDNODUCHÉ SKLO POVRCH: NÁTĚR V ODSTÍNU SLONOVÁ KOST KOVÁNÍ: NEPŘÍSTUPNÉ VNITŘNÍ PARAPET: NEPŘÍSTUPNÉ VNĚJŠÍ PARAPET: POZINKOVANÝ PLECH MŘÍŽE: JEDNODUCHÁ KOVANÁ MŘÍŽ SÍŤ PROTI HMYZU: JEDNODUCHÁ VE DŘEVĚNÉM RÁMU NOVÉ OKNO: OKNO VENKOVNÍ DŘEVĚNÉ, JEDNOKŘÍDLÉ SKLÁPĚČÍ SMĚREM DOVNITŘ, VIZ SCHÉMA MONTÁŽ OKNA BUDE PRO NEPŘÍSTUPNOST PROVEDENA Z EXTERIERU PROVEDENÉ Z PROFILŮ EURO IV/92 – SMRK VELIKOST: 1000/600mm VNĚJŠÍ POVRCH. ÚPRAVA : BÍLÁ VNITŘNÍ POVRCH. ÚPRAVA : BÍLÁ TYP ZASKLENÍ : DVOJSKLO F4–16–F4 $U_g=1,10 \text{ W m}^{-2} \text{ K}^{-1}$ NIROTEC KOVÁNÍ : PÁKOVÁ MECHANIKA+BOWDEN, PÁKA VE V.1500MM NAD PODLAHOU POVRCH. ÚPRAVA : ŽLUTÝ KOV (BRONZ) SOUČÁSTÍ DODÁVKY OKNA BUDE: INTERIEROVÁ HORIZONTÁLNÍ ŽALUZIE MANUÁLNĚ OVLÁDANÁ VNĚJŠÍ PARAPET: OPLECHOVÁNÍ VENKOVNÍHO PARAPETU Z OCELOVÉHO ŽÁROVĚ POZINKOVANÉHO PLECHU TL.0,6MM PO PASIVACI OPATŘENÝM ZÁKLADNÍM NÁSTRÍKEM A FINÁLNÍ POVRCHOVOU ÚPRAVOU HB POLYESTEREM POVRCH–BARVA : IMITACE MĚDI VČETNĚ SYSTÉMOVÝCH UKONČUJÍCÍCH LIŠŤ U OSTĚNÍ DÉLKA PARAPETU: 1100mm SÍŤ PROTI HMYZU: SÍŤ PROTI HMYZU NA CELOU VELIKOST OKNA SÍŤ PROVEDENA DO RÁMU V BARVĚ OKNA FOTODOKUMENTACE V SAMOSTATNÉ DIGITÁLNÍ PŘÍLOZE PASPORTIZACE OKEN A DVEŘÍ BYLA PROVEDENA 10/2013				

PASPORTIZACE OKEN A DVEŘÍ BYLA PROVEDENA 10/2013

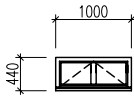
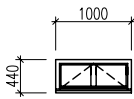
Art JIHLAVA SPOL. S R.O. PROJEKT KROKOVÉHO MÁSTĚNÍ 11 530 01 JIHLAVA, CZ TEL./FAX: 06/7910738 TELEFON: 06/7910733		Vedoucí projektant: Ing.arch.Holub	Zodp. projektant: Ing.Fraj	Vypracoval: Ing.Fraj	Kontroloval: Ing.arch.Holub	PASPORT OKEN DVEŘÍ, KOVÁŘSKÝCH PRVKŮ	List: <div>08</div>
Akce: VŠPJ – OPRAVA OBVODOVÝCH PLÁŠŤŮ OBJEKTU TOLSTÉHO 16, JIHLAVA ODDÍL Č.2 – VNĚJŠÍ FASÁDY		Zak. číslo: 06-13-RP					
Označení na výkr.	Sborník Značka Detail	SCHÉMA:	POPIS:				
08		POHLED Z VENKU STÁVAJÍCÍ OKNO  NOVÉ OKNO   RŠ 400MM	STÁVAJÍCÍ OKNO – BUDE VYBOURÁNO: TYP PROFILU: JEDNODUCHÝ DŘEVĚNÝ TYP ZASKLENÍ: JEDNODUCHÉ SKLO POVRCH: NÁTĚR V ODSSTÍNU SLONOVÁ KOST KOVÁNÍ: MOSAZNÉ KLÍČKY VNITŘNÍ PARAPET: OMÍTNUTÝ VNĚJŠÍ PARAPET: POZINKOVANÝ PLECH MŘÍŽE: JEDNODUCHÁ KOVANÁ MŘÍŽ NOVÉ OKNO: OKNO VENKOVNÍ DŘEVĚNÉ, DVOUKŘÍDLÉ OTEVÍRAVÉ A SKLÁPĚČÍ SMĚREM DOVNITŘ, VIZ SCHÉMA PROVEDENÉ Z PROFILŮ EURO IV/92 – SMRK VELIKOST: 1200/1500mm VNĚJŠÍ POVRCH. ÚPRAVA : BÍLÁ VNITŘNÍ POVRCH. ÚPRAVA : BÍLÁ TYP ZASKLENÍ : DVOJSKLO F4-16-F4 $U_g=1,10 \text{ W m}^{-2} \text{ K}^{-1}$ NIROTEC KOVÁNÍ : EURO (OVLÁDÁNÍ Z PODLAHY) POVRCH. ÚPRAVA : ŽLUTÝ KÓV (BRONZ) SOUČÁSTÍ DODÁVKY OKNA BUDE: INTERIEROVÁ HORIZONTÁLNÍ ŽALUZIE MANUÁLNĚ OVLÁDANÁ VNĚJŠÍ PARAPET: OPLECHOVÁNÍ VENKOVNÍHO PARAPETU Z OCELOVÉHO ŽÁROVĚ POZINKOVANÉHO PLECHU TL.0,6MM PO PASIVACI OPATŘENÝM ZÁKLADNÍM NÁSTRÍKEM A FINÁLNÍ POVRCHOVOU ÚPRAVOU HB POLYESTEREM POVRCH-BARVA : IMITACE MĚDI VČETNĚ SYSTÉMOVÝCH UKONČUJÍCÍCH LIŠT U OSTĚNÍ DÉLKA PARAPETU: 1300mm FOTODOKUMENTACE V SAMOSTATNÉ DIGITÁLNÍ PŘÍLOZE PASPORTIZACE OKEN A DVEŘÍ BYLA PROVEDENA 10/2013				

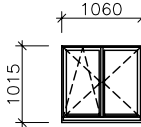
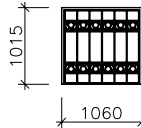
09

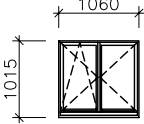
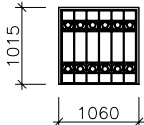
PASPORTIZACE OKEN A DVEŘÍ BYLA PROVEDENA 10/2013

Art JIHLAVA SPOL. S R.O. PROJEKT ARCHITECTURAL PROJECT 11 530 01 JIHLAVA, CZ TEL. FAX: 38/7310738 TELEFON: 38/7310733		Vedoucí projektant: Ing.arch.Holub	Zodp. projektant: Ing.Fraj	Vypracoval: Ing.Fraj	Kontroloval: Ing.arch.Holub	PASPORT OKEN DVEŘÍ, KOVÁŘSKÝCH PRVKŮ	List: <div style="font-size: 2em; text-align: center;">11</div>
Akce: VŠPJ – OPRAVA OBVODOVÝCH PLÁŠŤŮ OBJEKTU TOLSTÉHO 16, JIHLAVA ODDÍL Č.2 – VNĚJŠÍ FASÁDY		Zak. číslo: <div style="font-size: 1.2em; text-align: center;">06–13–RP</div>					
Označení na výkr.	Sborník Značka Detail	SCHÉMA:	POPIS:				
<div style="border: 1px solid black; border-radius: 50%; width: 30px; height: 30px; display: flex; align-items: center; justify-content: center; margin: 10px auto;">11</div>		POHLED Z VENKU STÁVAJÍCÍ OKNO  NOVÉ OKNO 	<p>STÁVAJÍCÍ OKNO – BUDE VYBOURÁNO:</p> <p>TYP PROFILU: JEDNODUCHÝ DŘEVĚNÝ TYP ZASKLENÍ: JEDNODUCHÉ SKLO POVRCH: NÁTĚR V ODSŤÍNU SLONOVÁ KOST KOVÁNÍ: MOSAZNÉ KLÍČKY VNITŘNÍ PARAPET: OMÍTNUTÝ VNĚJŠÍ PARAPET: KAMENNÝ</p> <p>NOVÉ OKNO:</p> <p>OKNO VENKOVNÍ DŘEVĚNÉ, JEDNOKŘÍDLÉ SKLÁPĚČÍ SMĚREM DOVNITŘ, VIZ SCHÉMA MONTÁŽ OKNA BUDE PRO NEPŘÍSTUPNOST PROVEDENA Z EXTERIERU</p> <p>PROVEDENÉ Z PROFILŮ EURO IV/92 – SMRK VELIKOST: 1000/640mm VNĚJŠÍ POVRCH. ÚPRAVA : BÍLÁ VNITŘNÍ POVRCH. ÚPRAVA : BÍLÁ TYP ZASKLENÍ : DVOJSKLO F4–16–F4 $U_g=1,10 \text{ W m}^{-2} \text{ K}^{-1}$ NIROTEC</p> <p>KOVÁNÍ : PÁKOVÁ MECHANIKA+BOWDEN, PÁKA VE V.1500MM NAD PODLAHOU POVRCH. ÚPRAVA : ŽLUTÝ KOV (BRONZ)</p> <p>REPASOVÁNÍ OKNA:</p> <p>REPASOVÁNÍ VNĚJŠÍHO PARAPETU: STÁVAJÍCÍ KAMENNÝ PARAPET BUDE MECHANICKY OČIŠTĚN A BUDE PROVEDENA JEHO CHEM. HYDROFOBIZACE</p> <p style="text-align: center; margin-top: 20px;">FOTODOKUMENTACE V SAMOSTATNÉ DIGITÁLNÍ PŘÍLOZE</p> <p style="text-align: right; margin-top: 20px;">PASPORTIZACE OKEN A DVEŘÍ BYLA PROVEDENA 10/2013</p>				

PASPORTIZACE OKEN A DVEŘÍ BYLA PROVEDENA 10/2013

Vedoucí projektant: Ing.arch.Holub		Zodp. projektant: Ing.Fraj		Vypracoval: Ing.Fraj		Kontroloval: Ing.arch.Holub		PASPORT OKEN DVEŘÍ,KOVÁŘSKÝCH PRVKŮ		List: 13	
Akce: VŠPJ – OPRAVA OBVODOVÝCH PLÁŠŤŮ OBJEKTU TOLSTÉHO 16, JIHLAVA ODDÍL Č.2 – VNĚJŠÍ FASÁDY				Zak. číslo: 06–13–RP							
SCHÉMA:		POPIS:									
POHLED Z VENKU STÁVAJÍCÍ OKNO  NOVÉ OKNO 		<p>STÁVAJÍCÍ OKNO – BUDE VYBOURÁNO:</p> <p>TYP PROFILU: JEDNODUCHÝ DŘEVĚNÝ TYP ZASKLENÍ: JEDNODUCHÉ SKLO POVRCH: NÁTĚR V ODSŤINU SLONOVÁ KOST KOVÁNÍ: MOSAZNÉ KLÍČKY VNITŘNÍ PARAPET: OMÍTNUTÝ VNĚJŠÍ PARAPET: KAMENNÝ MŘÍŽE: JEDNODUCHÁ KOVANÁ MŘÍŽ</p> <p>NOVÉ OKNO:</p> <p>OKNO VENKOVNÍ DŘEVĚNÉ, JEDNOKŘÍDLÉ SKLÁPĚCÍ SMĚREM DOVNITŘ, VIZ SCHÉMA MONTÁŽ OKNA BUDE PRO NEPŘÍSTUPNOST PROVEDENA Z EXTERIERU</p> <p>PROVEDENÉ Z PROFILŮ EURO IV/92 – SMRK VELIKOST: 1000/440mm VNĚJŠÍ POVRCH. ÚPRAVA : BÍLÁ VNITŘNÍ POVRCH. ÚPRAVA : BÍLÁ TYP ZASKLENÍ : DVOJSKLO F4–16–F4 $U_g=1,10 \text{ W m}^{-2} \text{ K}^{-1}$ NIROTEC</p> <p>KOVÁNÍ : PÁKOVÁ MECHANIKA+BOWDEN, PÁKA VE V.1500MM NAD PODLAHOU POVRCH. ÚPRAVA : ŽLUTÝ KOV (BRONZ)</p> <p>REPASOVÁNÍ OKNA:</p> <p>REPASOVÁNÍ VNĚJŠÍHO PARAPETU: STÁVAJÍCÍ KAMENNÝ PARAPET BUDE MECHANICKY OČIŠTĚN A BUDE PROVEDENA JEHO CHEM. HYDROFOBIZACE</p> <p>FOTODOKUMENTACE V SAMOSTATNÉ DIGITÁLNÍ PŘÍLOZE</p>									
PASPORTIZACE OKEN A DVEŘÍ BYLA PROVEDENA 10/2013											

Označení na výkr.	Sborník Značka Detail	SCHÉMA: POPIS:
<div data-bbox="110 553 165 607" style="border: 1px solid black; border-radius: 50%; width: 40px; height: 40px; display: flex; align-items: center; justify-content: center; margin: 10px;">14</div>	<div data-bbox="327 371 525 768"> <p>POHLED Z VENKU</p>  <p>POHLED NA MŘÍŽ</p>  </div>	<div data-bbox="692 371 1466 1429"> <p>STÁVAJÍCÍ OKNO:</p> <p>TYP PROFILU: EURO</p> <p>TYP ZASKLENÍ: IZOLAČNÍ DVOJSKLO</p> <p>POVRCH: NÁTĚR V ODSTÍNU SLONOVÁ KOST</p> <p>KOVÁNÍ: EURO (OVLÁDÁNÍ Z PODLAHY), BARVA BÍLÁ</p> <p>VNITŘNÍ PARAPET: DŘEVĚNÝ</p> <p>VNĚJŠÍ PARAPET: KAMENNÝ</p> <p>MŘÍŽE: OZDOBNÁ KOVANÁ MŘÍŽ</p> <p>REPASOVÁNÍ OKNA:</p> <p>VÝMĚNA PROFILŮ: NE</p> <p>REPASOVÁNÍ ZASKLENÍ: NE</p> <p>REPASOVÁNÍ POVRCHU: STÁVAJÍCÍ NÁTĚR BUDE OPÁLEN A POTÉ BUDE PROVEDENA HLOUBKOVÁ IMPREGNACE A NANESENÍ NÁTĚRU URČENÉHO SPECIÁLNĚ NA REPASOVÁNÍ, PROVEDENO V NĚKOLIKA VRSTVÁCH, POTÉ DVOJNÁSOBNÉ NATŘENÍ ZÁKLADNÍ BARVOU A DVOJNÁSOBNÉ NATŘENÍ POVRCHOVOU BARVOU ODSTÍN BÍLÁ (NUTNO UPŘESNIT FORMOU VZORKŮ)</p> <p>REPASOVÁNÍ KOVÁNÍ: NÁHRADA KLIKY A PANTŮ ZA NOVÉ KOVÁNÍ PÁKOVÁ MECHANIKA+BOWDEN, PÁKA VE V.1500MM NAD PODLAHOU POVRCH. ÚPRAVA : ŽLUTÝ KOV (BRONZ)</p> <p>REPASOVÁNÍ VNITŘNÍHO PARAPETU: STÁVAJÍCÍ KAMENNÝ PARAPET</p> <p>REPASOVÁNÍ VNĚJŠÍHO PARAPETU: NE</p> <p>BUDE MECHANICKY OČIŠTĚN A BUDE PROVEDENA JEHO CHEM. HYDROFOBIZACE</p> <p>REPASOVÁNÍ MŘÍŽE: STÁVAJÍCÍ MŘÍŽ BUDE OČIŠTĚNA A BUDE ODSTRANĚN STÁVAJÍCÍ NÁTĚR. POTÉ BUDE PROVEDEN NOVÝ NÁTĚR ZÁKLADNÍ BARVOU A DVOJNÁSOBNÉ NATŘENÍ POVRCHOVOU BARVOU, ODSTÍN GRAFITOVÁ (NUTNO UPŘESNIT FORMOU VZORKŮ)</p> <p>DÁLŠÍ PRÁCE: OKNO BUDE SPASOVÁNO A SEŘÍZENO</p> <p>NOVÉ PRVKY:</p> <p>HORIZONTÁLNÍ ŽALUZIE:</p> <p>INTERIEROVÁ HORIZONTÁLNÍ ŽALUZIE MANUÁLNĚ OVLÁDANÁ</p> </div> <div data-bbox="692 1673 1466 1718" style="text-align: right;"> <p>FOTODOKUMENTACE V SAMOSTATNÉ DIGITÁLNÍ PŘÍLOZE</p> </div> <div data-bbox="692 2007 1466 2051" style="text-align: right;"> <p>PASPORTIZACE OKEN A DVEŘÍ BYLA PROVEDENA 10/2013</p> </div>

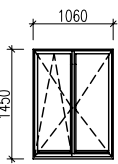
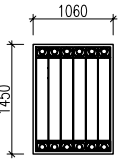
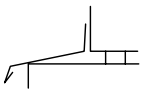
Art JIHLAVA SPOL. S R.O. PROJEKT inženýring, s.r.o. JIHLAVA, CZ TEL. FAK.: 06/7310730 TELEFON: 06/7310733		Vedoucí projektant: Ing.arch.Holub	Zodp. projektant: Ing.Fraj	Vypracoval: Ing.Fraj	Kontroloval: Ing.arch.Holub	PASPORT OKEN DVEŘÍ, KOVÁŘSKÝCH PRVKŮ	List: <div style="border: 1px solid black; width: 30px; height: 30px; text-align: center; line-height: 30px;">15</div>
Akce: VŠPJ – OPRAVA OBVODOVÝCH PLÁŠŤŮ OBJEKTU TOLSTÉHO 16, JIHLAVA ODDÍL Č.2 – VNĚJŠÍ FASÁDY		Zak. číslo: 06–13–RP					
Označení na výkr.	Sborník Značka Detail	SCHÉMA:	POPIS:				
(15)		POHLED Z VENKU  POHLED NA MŘÍŽ 	STÁVAJÍCÍ OKNO: TYP PROFILU: EURO TYP ZASKLENÍ: IZOLAČNÍ DVOJSKLO POVRCH: NÁTĚR V ODSÍNU SLONOVÁ KOST KOVÁNÍ: EURO (OVLÁDÁNÍ Z PODLAHY), BARVA BILÁ VNITŘNÍ PARAPET: DŘEVĚNÝ VNĚJŠÍ PARAPET: KAMENNÝ MŘÍŽE: OZDOBNÁ KOVANÁ MŘÍŽ ŽALUZIE: HORIZONTÁLNÍ, MANUÁLNĚ OVLÁDANÉ REPASOVÁNÍ OKNA: VÝMĚNA PROFILŮ: NE REPASOVÁNÍ ZASKLENÍ: NE REPASOVÁNÍ POVRCHU: STÁVAJÍCÍ NÁTĚR BUDE OPÁLEN A POTÉ BUDE PROVEDENA HLOUBKOVÁ IMPREGNACE A NANESENÍ NÁTĚRU URČENÉHO SPECIÁLNĚ NA REPASOVÁNÍ, PROVEDENO V NĚKOLIKA VRSTVÁCH, POTÉ DVOJNÁSOBNÉ NATŘENÍ ZÁKLADNÍ BARVOU A DVOJNÁSOBNÉ NATŘENÍ POVRCHOVOU BARVOU ODSÍN BILÁ (NUTNO UPŘESNIT FORMOU VZORKŮ) REPASOVÁNÍ KOVÁNÍ: NÁHRADA KLIKY A PANTŮ ZA NOVÉ KOVÁNÍ PÁKOVÁ MECHANIKA+BOWDEN, PÁKA VE V.1500MM NAD PODLAHOU POVRCH. ÚPRAVA : ŽLUTÝ KOV (BRONZ) REPASOVÁNÍ VNITŘNÍHO PARAPETU: NE REPASOVÁNÍ VNĚJŠÍHO PARAPETU: STÁVAJÍCÍ KAMENNÝ PARAPET BUDOVĚNÝ Z KAMENE OČIŠTĚN A BUDE PROVEDENA JEHO CHEM. REKONSTRUKCE REPASOVÁNÍ MŘÍŽE: STÁVAJÍCÍ MŘÍŽ BUDE OČIŠTĚNA A BUDE ODSTRANĚN STÁVAJÍCÍ NÁTĚR. POTÉ BUDE PROVEDEN NOVÝ NÁTĚR ZÁKLADNÍ BARVOU A DVOJNÁSOBNÉ NATŘENÍ POVRCHOVOU BARVOU, ODSÍN GRAFITOVÁ (NUTNO UPŘESNIT FORMOU VZORKŮ) REPASOVÁNÍ ŽALUZII: OPRAVA OVLÁDACÍCH PRVKŮ OKNO BUDE SPASOVÁNO A SEŘÍZENO FOTODOKUMENTACE V SAMOSTATNÉ DIGITÁLNÍ PŘÍLOZE PASPORTIZACE OKEN A DVEŘÍ BYLA PROVEDENA 10/2013				

PASPORTIZACE OKEN A DVEŘÍ BYLA PROVEDENA 10/2013

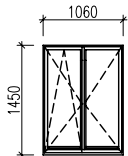
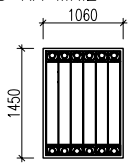
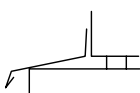
PASPORTIZACE OKEN A DVEŘÍ BYLA PROVEDENA 10/2013

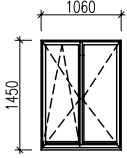
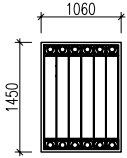
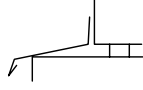
Vedoucí projektant: Ing.arch.Holub	Zodp. projektant: Ing.Fraj	Vypracoval: Ing.Fraj	Kontroloval: Ing.arch.Holub	PASPORT OKEN DVEŘÍ, KOVÁŘSKÝCH PRVKŮ	List: 18
Akce: VŠPJ – OPRAVA OBVODOVÝCH PLÁŠŤŮ OBJEKTU TOLSTÉHO 16, JIHLAVA ODDÍL Č.2 – VNĚJŠÍ FASÁDY			Zak. číslo: 06-13-RP		

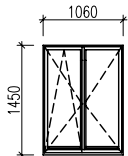
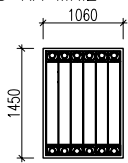
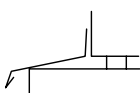
Označení na výkr.	Sborník Značka Detail	SCHÉMA: POPIS:
<div data-bbox="113 553 154 607" style="border: 1px solid black; border-radius: 50%; width: 30px; height: 30px; display: flex; align-items: center; justify-content: center; margin: 10px auto;">18</div>	<div data-bbox="330 371 520 394" style="margin-bottom: 10px;">POHLED Z VENKU</div> <div data-bbox="379 412 520 542" style="text-align: center;"> </div> <div data-bbox="330 589 491 611" style="margin-top: 20px;">POHLED NA MŘÍŽ</div> <div data-bbox="379 629 520 759" style="text-align: center;"> </div>	<div data-bbox="702 371 927 407" style="margin-bottom: 10px;">STÁVAJÍCÍ OKNO:</div> <div data-bbox="702 416 1305 651"> <p>TYP PROFILU: EURO</p> <p>TYP ZASKLENÍ: IZOLAČNÍ DVOJSKLO</p> <p>POVRCH: NÁTĚR V ODSTÍNU SLONOVÁ KOST</p> <p>KOVÁNÍ: EURO (OVLÁDÁNÍ Z PODLAHY), BARVA BÍLÁ</p> <p>VNITŘNÍ PARAPET: DŘEVĚNÝ</p> <p>VNĚJŠÍ PARAPET: KAMENNÝ</p> <p>MŘÍŽE: OZDOBNÁ KOVANÁ MŘÍŽ</p> <p>ŽALUZIE: HORIZONTÁLNÍ, MANUÁLNĚ OVLÁDANÉ</p> </div> <div data-bbox="702 687 962 723" style="margin-top: 20px;">REPASOVÁNÍ OKNA:</div> <div data-bbox="702 732 1474 1366"> <p>VÝMĚNA PROFILŮ: NE</p> <p>REPASOVÁNÍ ZASKLENÍ: NE</p> <p>REPASOVÁNÍ POVRCHU: STÁVAJÍCÍ NÁTĚR BUDE OPÁLEN A POTÉ BUDE PROVEDENA HLOUBKOVÁ IMPREGNACE A NANESENÍ NÁTĚRU URČENÉHO SPECIÁLNĚ NA REPASOVÁNÍ, PROVEDENO V NĚKOLIKA VRSTVÁCH, POTÉ DVOJNÁSOBNÉ NATŘENÍ ZÁKLADNÍ BARVOU A DVOJNÁSOBNÉ NATŘENÍ POVRCHOVOU BARVOU ODSTÍN BÍLÁ (NUTNO UPŘESNIT FORMOU VZORKŮ)</p> <p>REPASOVÁNÍ KOVÁNÍ: NÁHRADA KLIKÝ A PANTŮ ZA NOVÉ KOVÁNÍ PÁKOVÁ MECHANIKA+BOWDEN, PÁKA VE V.1500MM NAD PODLAHOU POVRCH. ÚPRAVA : ŽLUTÝ KOV (BRONZ)</p> <p>REPASOVÁNÍ VNITŘNÍHO PARAPETU: NE</p> <p>REPASOVÁNÍ VNĚJŠÍHO PARAPETU: STÁVAJÍCÍ KAMENNÝ PARAPET BUDE MECHANICKY OČIŠTĚN A BUDE PROVEDENA JEHO CHEM. HYDROFOBIZACE</p> <p>REPASOVÁNÍ MŘÍŽE: STÁVAJÍCÍ MŘÍŽ BUDE OČIŠTĚNA A BUDE ODSTRANĚN STÁVAJÍCÍ NÁTĚR. POTÉ BUDE PROVEDEN NOVÝ NÁTĚR ZÁKLADNÍ BARVOU A DVOJNÁSOBNÉ NATŘENÍ POVRCHOVOU BARVOU, ODSTÍN GRAFITOVÁ (NUTNO UPŘESNIT FORMOU VZORKŮ)</p> <p>REPASOVÁNÍ ŽALUZII: OPRAVA OVLÁDACÍCH PRVKŮ</p> <p>DÁLŠÍ PRÁCE: OKNO BUDE SPASOVÁNO A SEŘÍZENO</p> </div> <div data-bbox="702 1673 1452 1709" style="margin-top: 20px;">FOTODOKUMENTACE V SAMOSTATNÉ DIGITÁLNÍ PŘÍLOZE</div> <div data-bbox="702 2016 1466 2051" style="margin-top: 20px;">PASPORTIZACE OKEN A DVEŘÍ BYLA PROVEDENA 10/2013</div>

Označení na výkr.	Sborník Značka Detail	SCHÉMA:	POPIS:
19		<p>POHLED Z VENKU</p>  <p>POHLED NA MŘÍŽ</p>   <p>RŠ 350MM</p>	<p>STÁVAJÍCÍ OKNO:</p> <p>TYP PROFILU: EURO TYP ZASKLENÍ: IZOLAČNÍ DVOJSKLO POVRCH: NÁTĚR V ODSŤINU SLONOVÁ KOST KOVÁNÍ: EURO (OVLÁDÁNÍ Z PODLAHY), BARVA BÍLÁ VNITŘNÍ PARAPET: DŘEVĚNÝ VNĚJŠÍ PARAPET: POZINKOVANÝ PLECH MŘÍŽE: OZDOBNÁ KOVANÁ MŘÍŽ ŽALUZIE: HORIZONTÁLNÍ, MANUÁLNE OVLÁDANÉ</p> <p>REPASOVÁNÍ OKNA:</p> <p>VÝMĚNA PROFILŮ: NE REPASOVÁNÍ ZASKLENÍ: NE REPASOVÁNÍ POVRCHU: STÁVAJÍCÍ NÁTĚR BUDE OPÁLEN A POTÉ BUDE PROVEDENA HLOUBKOVÁ IMPREGNACE A NANESENÍ NÁTĚRU URČENÉHO SPECIÁLNĚ NA REPASOVÁNÍ, PROVEDENO V NĚKOLIKA VRSTVÁCH, POTÉ DVOJNÁSObné NATŘENÍ ZÁKLADNÍ BARVOU A DVOJNÁSObné NATŘENÍ POVRCHOVOU BARVOU ODSŤIN BÍLÁ (NUTNO UPŘESNIT FORMOU VZORKŮ) REPASOVÁNÍ KOVÁNÍ: NÁHRADA KLIKŮ A PANTŮ ZA NOVÉ V MOSAZNÉ BARVĚ REPASOVÁNÍ VNITŘNÍHO PARAPETU: NE REPASOVÁNÍ VNĚJŠÍHO PARAPETU: STÁVAJÍCÍ PARAPET BUDE DEMONTOVÁN A BUDE NAHRAZEN NOVÝM PARAPETEM REPASOVÁNÍ MŘÍŽE: STÁVAJÍCÍ MŘÍŽ BUDE OČISTĚNA A BUDE ODSTRANĚN STÁVAJÍCÍ NÁTĚR. POTÉ BUDE PROVEDEN NOVÝ NÁTĚR ZÁKLADNÍ BARVOU A DVOJNÁSObné NATŘENÍ POVRCHOVOU BARVOU, ODSŤIN GRAFITOVÁ (NUTNO UPŘESNIT FORMOU VZORKŮ) REPASOVÁNÍ ŽALUZII: OPRAVA OVLÁDACÍCH PRVKŮ DÁLŠÍ PRÁCE: OKNO BUDE SPASOVÁNO A SEŘÍZENO</p> <p>NOVÉ PRVKY:</p> <p>VNĚJŠÍ PARAPET: OPLECHOVÁNÍ VENKOVNÍHO PARAPETU Z OCELOVÉHO ŽÁROVĚ POZINKOVANÉHO PLECHU TL.0,6MM PO PASIVACI OPATŘENÝM ZÁKLADNÍM NÁSTRÍKEM A FINÁLNÍ POVRCHOVOU ÚPRAVOU HB POLYESTEREM POVRCH-BARVA : IMITACE MĚDI VČETNĚ SYSTÉMOVÝCH UKONČUJÍCÍCH LIŠŤ U OSTĚNÍ DĚLKA PARAPETU: 1160mm</p> <p>FOTODOKUMENTACE V SAMOSTATNÉ DIGITÁLNÍ PŘÍLOZE</p>
PASPORTIZACE OKEN A DVEŘÍ BYLA PROVEDENA 10/2013			

Označení na výkr.	Sborník Značka Detail	SCHÉMA: POPIS:
<div data-bbox="110 553 165 607" style="border: 1px solid black; border-radius: 50%; width: 40px; height: 40px; display: flex; align-items: center; justify-content: center; margin: 10px;">20</div>	<div data-bbox="327 371 525 759"> <p>POHLED Z VENKU</p> </div> <div data-bbox="327 571 525 759"> <p>POHLED NA MŘÍŽ</p> </div> <div data-bbox="370 1220 510 1348"> <p>RŠ 350MM</p> </div>	<div data-bbox="692 371 1466 1301"> <p>STÁVAJÍCÍ OKNO:</p> <p>TYP PROFILU: EURO</p> <p>TYP ZASKLENÍ: IZOLAČNÍ DVOJSKLO</p> <p>POVRCH: NÁTĚR V ODSÍNĚ SLONOVÁ KOST</p> <p>KOVÁNÍ: EURO (OVLÁDÁNÍ Z PODLAHY), BARVA BÍLÁ</p> <p>VNITŘNÍ PARAPET: DŘEVĚNÝ</p> <p>VNĚJŠÍ PARAPET: POZINKOVANÝ PLECH</p> <p>MŘÍŽE: OZDOBNÁ KOVANÁ MŘÍŽ</p> <p>ŽALUZIE: HORIZONTÁLNÍ, MANUÁLNĚ OVLÁDANÉ</p> <p>REPASOVÁNÍ OKNA:</p> <p>VÝMĚNA PROFILŮ: NE</p> <p>REPASOVÁNÍ ZASKLENÍ: NE</p> <p>REPASOVÁNÍ POVRCHU: STÁVAJÍCÍ NÁTĚR BUDE OPÁLEN A POTÉ BUDE PROVEDENA HLOUBKOVÁ IMPREGNACE A NANESENÍ NÁTĚRU URČENÉHO SPECIÁLNĚ NA REPASOVÁNÍ, PROVEDENO V NĚKOLIKA VRSTVÁCH, POTÉ DVOJNÁSOBNÉ NATŘENÍ ZÁKLADNÍ BARVOU A DVOJNÁSOBNÉ NATŘENÍ POVRCHOVOU BARVOU ODSÍN BÍLÁ (NUTNO UPŘESNIT FORMOU VZORKŮ)</p> <p>REPASOVÁNÍ KOVÁNÍ: NÁHRADA KLIKÝ A PANTŮ ZA NOVÉ V MOSAZNÉ BARVĚ</p> <p>REPASOVÁNÍ VNITŘNÍHO PARAPETU: NE</p> <p>REPASOVÁNÍ VNĚJŠÍHO PARAPETU: STÁVAJÍCÍ PARAPET BUDE DEMONTOVÁN A BUDE NAHRAZEN NOVÝM PARAPETEM</p> <p>REPASOVÁNÍ MŘÍŽE: STÁVAJÍCÍ MŘÍŽ BUDE OČIŠTĚNA A BUDE ODSTRANĚN STÁVAJÍCÍ NÁTĚR. POTÉ BUDE PROVEDEN NOVÝ NÁTĚR ZÁKLADNÍ BARVOU A DVOJNÁSOBNÉ NATŘENÍ POVRCHOVOU BARVOU, ODSÍN GRAFITOVÁ (NUTNO UPŘESNIT FORMOU VZORKŮ)</p> <p>REPASOVÁNÍ ŽALUZIE: OPRAVA OVLÁDACÍCH PRVKŮ</p> <p>DÁLŠÍ PRÁCE: OKNO BUDE SPASOVÁNO A SEŘÍZENO</p> </div> <div data-bbox="692 1348 1466 1628"> <p>NOVÉ PRVKY:</p> <p>VNĚJŠÍ PARAPET:</p> <p>OPLECHOVÁNÍ VENKOVNÍHO PARAPETU Z OCELOVÉHO ŽÁROVĚ POZINKOVANÉHO PLECHU TL.0,6MM PO PASIVACI OPATŘENÝM ZÁKLADNÍM NÁSTRÍKEM A FINÁLNÍ POVRCHOVOU ÚPRAVOU HB POLYESTEREM</p> <p>POVRCH-BARVA : IMITACE MĚDI</p> <p>VČETNĚ SYSTÉMOVÝCH UKONČUJÍCÍCH LIŠT U OSTĚNÍ</p> <p>DĚLKA PARAPETU: 1160mm</p> </div> <div data-bbox="692 1673 1466 1718"> <p>FOTODOKUMENTACE V SAMOSTATNÉ DIGITÁLNÍ PŘÍLOZE</p> </div>
PASPORTIZACE OKEN A DVEŘÍ BYLA PROVEDENA 10/2013		

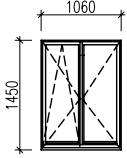
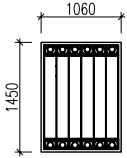
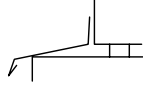
Označení na výkr.	Sborník Značka Detail	SCHÉMA: POPIS:
<div data-bbox="110 553 165 607" style="border: 1px solid black; border-radius: 50%; width: 40px; height: 40px; display: flex; align-items: center; justify-content: center; margin: 10px;"> 21 </div>	<div data-bbox="327 371 525 759"> <p>POHLED Z VENKU</p>  <p>POHLED NA MŘÍŽ</p>  </div> <div data-bbox="370 1220 510 1348" style="margin-top: 200px;">  <p>RŠ 350MM</p> </div>	<div data-bbox="692 362 1466 651"> <p>STÁVAJÍCÍ OKNO:</p> <p>TYP PROFILU: EURO</p> <p>TYP ZASKLENÍ: IZOLAČNÍ DVOJSKLO</p> <p>POVRCH: NÁTĚR V ODSÍNĚ SLONOVÁ KOST</p> <p>KOVÁNÍ: EURO (OVLÁDÁNÍ Z PODLAHY), BARVA BÍLÁ</p> <p>VNITŘNÍ PARAPET: DŘEVĚNÝ</p> <p>VNĚJŠÍ PARAPET: POZINKOVANÝ PLECH</p> <p>MŘÍŽE: OZDOBNÁ KOVANÁ MŘÍŽ</p> <p>ŽALUZIE: HORIZONTÁLNÍ, MANUÁLNĚ OVLÁDANÉ</p> </div> <div data-bbox="692 678 1466 1301"> <p>REPASOVÁNÍ OKNA:</p> <p>VÝMĚNA PROFILŮ: NE</p> <p>REPASOVÁNÍ ZASKLENÍ: NE</p> <p>REPASOVÁNÍ POVRCHU: STÁVAJÍCÍ NÁTĚR BUDE OPÁLEN A POTÉ BUDE PROVEDENA HLOUBKOVÁ IMPREGNACE A NANESENÍ NÁTĚRU URČENÉHO SPECIÁLNĚ NA REPASOVÁNÍ, PROVEDENO V NĚKOLIKA VRSTVÁCH, POTÉ DVOJNÁSOBNÉ NATŘENÍ ZÁKLADNÍ BARVOU A DVOJNÁSOBNÉ NATŘENÍ POVRCHOVOU BARVOU ODSÍN BÍLÁ (NUTNO UPŘESNIT FORMOU VZORKŮ)</p> <p>REPASOVÁNÍ KOVÁNÍ: NÁHRADA KLIKŮ A PANTŮ ZA NOVÉ V MOSAZNÉ BARVĚ</p> <p>REPASOVÁNÍ VNITŘNÍHO PARAPETU: NE</p> <p>REPASOVÁNÍ VNĚJŠÍHO PARAPETU: STÁVAJÍCÍ PARAPET BUDE DEMONTOVÁN A BUDE NAHRAZEN NOVÝM PARAPETEM</p> <p>REPASOVÁNÍ MŘÍŽE: STÁVAJÍCÍ MŘÍŽ BUDE OČIŠTĚNA A BUDE ODSTRANĚN STÁVAJÍCÍ NÁTĚR. POTÉ BUDE PROVEDEN NOVÝ NÁTĚR ZÁKLADNÍ BARVOU A DVOJNÁSOBNÉ NATŘENÍ POVRCHOVOU BARVOU, ODSÍN GRAFITOVÁ (NUTNO UPŘESNIT FORMOU VZORKŮ)</p> <p>REPASOVÁNÍ ŽALUZIE: OPRAVA OVLÁDACÍCH PRVKŮ</p> <p>DÁLŠÍ PRÁCE: OKNO BUDE SPASOVÁNO A SEŘÍZENO</p> </div> <div data-bbox="692 1330 1466 1628"> <p>NOVÉ PRVKY:</p> <p>VNĚJŠÍ PARAPET:</p> <p>OPLECHOVÁNÍ VENKOVNÍHO PARAPETU Z OCELOVÉHO ŽÁROVĚ POZINKOVANÉHO PLECHU TL.0,6MM PO PASIVACI OPATŘENÝM ZÁKLADNÍM NÁSTRÍKEM A FINÁLNÍ POVRCHOVOU ÚPRAVOU HB POLYESTEREM</p> <p>POVRCH – BARVA : IMITACE MĚDI</p> <p>VČETNĚ SYSTÉMOVÝCH UKONČUJÍCÍCH LIŠT U OSTĚNÍ</p> <p>DĚLKA PARAPETU: 1160mm</p> </div> <div data-bbox="692 1664 1466 1718"> <p>FOTODOKUMENTACE V SAMOSTATNÉ DIGITÁLNÍ PŘÍLOZE</p> </div> <div data-bbox="692 2007 1466 2051"> <p>PASPORTIZACE OKEN A DVEŘÍ BYLA PROVEDENA 10/2013</p> </div>

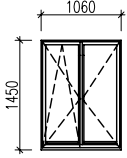
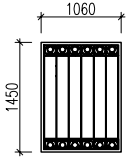
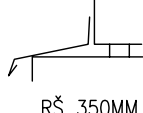
Art JIHLAVA SPOL. S R.O. PROJEKT		Vedoucí projektant: Ing.arch.Holub	Zodp. projektant: Ing.Fraj	Vypracoval: Ing.Fraj	Kontroloval: Ing.arch.Holub	PASPORT OKEN DVEŘÍ, KOVÁŘSKÝCH PRVKŮ	List: 22
Akce: VŠPJ – OPRAVA OBVODOVÝCH PLÁŠŤŮ OBJEKTU TOLSTÉHO 16, JIHLAVA ODDÍL Č.2 – VNĚJŠÍ FASÁDY		Zak. číslo: 06-13-RP					
Označení na výkr.	Sborník Značka Detail	SCHÉMA:		POPIS:			
(22)		POHLED Z VENKU  POHLED NA MŘÍŽ   RŠ 350MM		STÁVAJÍCÍ OKNO: TYP PROFILU: EURO TYP ZASKLENÍ: IZOLAČNÍ DVOJSKLO POVRCH: NÁTĚR V ODSŤINU SLONOVÁ KOST KOVÁNÍ: EURO (OVLÁDÁNÍ Z PODLAHY), BARVA BILÁ VNITŘNÍ PARAPET: DŘEVĚNÝ VNĚJŠÍ PARAPET: POZINKOVANÝ PLECH MŘÍŽE: OZDOBNÁ KOVANÁ MŘÍŽ ŽALUZIE: HORIZONTÁLNÍ, MANUÁLNĚ OVLÁDANÉ REPASOVÁNÍ OKNA: VÝMĚNA PROFILŮ: NE REPASOVÁNÍ ZASKLENÍ: NE REPASOVÁNÍ POVRCHU: STÁVAJÍCÍ NÁTĚR BUDE OPÁLEN A POTÉ BUDE PROVEDENA HLOUBKOVÁ IMPREGNACE A NANESENÍ NÁTĚRU URČENÉHO SPECIÁLNĚ NA REPASOVÁNÍ, PROVEDENO V NĚKOLIKA VRSTVÁCH, POTÉ DVOJNÁSOBNÉ NATŘENÍ ZÁKLADNÍ BARVOU A DVOJNÁSOBNÉ NATŘENÍ POVRCHOVOU BARVOU ODSŤIN BILÁ (NUTNO UPŘESNIT FORMOU VZORKŮ) REPASOVÁNÍ KOVÁNÍ: NÁHRADA KLIKY A PANTŮ ZA NOVÉ V MOSAZNÉ BARVĚ REPASOVÁNÍ VNITŘNÍHO PARAPETU: NE REPASOVÁNÍ VNĚJŠÍHO PARAPETU: STÁVAJÍCÍ PARAPET BUDE DEMONTOVÁN A BUDE NAHRAZEN NOVÝM PARAPETEM REPASOVÁNÍ MŘÍŽE: STÁVAJÍCÍ MŘÍŽ BUDE OČIŠTĚNA A BUDE ODSTRANĚN STÁVAJÍCÍ NÁTĚR. POTÉ BUDE PROVEDEN NOVÝ NÁTĚR ZÁKLADNÍ BARVOU A DVOJNÁSOBNÉ NATŘENÍ POVRCHOVOU BARVOU, ODSŤIN GRAFITOVÁ (NUTNO UPŘESNIT FORMOU VZORKŮ) REPASOVÁNÍ ŽALUZII: OPRAVA OVLÁDACÍCH PRVKŮ DÁLŠÍ PRÁCE: OKNO BUDE SPASOVÁNO A SEŘÍZENO NOVÉ PRVKY: VNĚJŠÍ PARAPET: OPLECHOVÁNÍ VENKOVNÍHO PARAPETU Z OCELOVÉHO ŽÁROVĚ POZINKOVANÉHO PLECHU TL.0,6MM PO PASIVACI OPATŘENÝM ZÁKLADNÍM NÁSTRÍKEM A FINÁLNÍ POVRCHOVOU ÚPRAVOU HB POLYESTEREM POVRCH – BARVA : IMITACE MĚDI VČETNĚ SYSTÉMOVÝCH UKONČUJÍCÍCH LIŠŤ U OSTĚNÍ DÉLKA PARAPETU: 1160mm FOTODOKUMENTACE V SAMOSTATNÉ DIGITÁLNÍ PŘÍLOZE PASPORTIZACE OKEN A DVEŘÍ BYLA PROVEDENA 10/2013			

Označení na výkr.	Sborník Značka Detail	SCHÉMA: POPIS:
<div data-bbox="110 553 165 607" style="border: 1px solid black; border-radius: 50%; width: 40px; height: 40px; display: flex; align-items: center; justify-content: center; margin: 10px;"> 23 </div>	<div data-bbox="327 371 525 759"> <p>POHLED Z VENKU</p>  <p>POHLED NA MŘÍŽ</p>  </div> <div data-bbox="370 1220 510 1348" style="margin-top: 200px;">  <p>RŠ 350MM</p> </div>	<div data-bbox="692 362 1466 651"> <p>STÁVAJÍCÍ OKNO:</p> <p>TYP PROFILU: EURO</p> <p>TYP ZASKLENÍ: IZOLAČNÍ DVOJSKLO</p> <p>POVRCH: NÁTĚR V ODSÍNĚ SLONOVÁ KOST</p> <p>KOVÁNÍ: EURO (OVLÁDÁNÍ Z PODLAHY), BARVA BILÁ</p> <p>VNITŘNÍ PARAPET: DŘEVĚNÝ</p> <p>VNĚJŠÍ PARAPET: POZINKOVANÝ PLECH</p> <p>MŘÍŽE: OZDOBNÁ KOVANÁ MŘÍŽ</p> <p>ŽALUZIE: HORIZONTÁLNÍ, MANUÁLNĚ OVLÁDANÉ</p> </div> <div data-bbox="692 678 1466 1301"> <p>REPASOVÁNÍ OKNA:</p> <p>VÝMĚNA PROFILŮ: NE</p> <p>REPASOVÁNÍ ZASKLENÍ: NE</p> <p>REPASOVÁNÍ POVRCHU: STÁVAJÍCÍ NÁTĚR BUDE OPÁLEN A POTÉ BUDE PROVEDENA HLOUBKOVÁ IMPREGNACE A NANESENÍ NÁTĚRU URČENÉHO SPECIÁLNĚ NA REPASOVÁNÍ, PROVEDENO V NĚKOLIKA VRSTVÁCH, POTÉ DVOJNÁSOBNÉ NATŘENÍ ZÁKLADNÍ BARVOU A DVOJNÁSOBNÉ NATŘENÍ POVRCHOVOU BARVOU ODSÍN BILÁ (NUTNO UPŘESNIT FORMOU VZORKŮ)</p> <p>REPASOVÁNÍ KOVÁNÍ: NÁHRADA KLIKŮ A PANTŮ ZA NOVÉ V MOSAZNÉ BARVĚ</p> <p>REPASOVÁNÍ VNITŘNÍHO PARAPETU: NE</p> <p>REPASOVÁNÍ VNĚJŠÍHO PARAPETU: STÁVAJÍCÍ PARAPET BUDE DEMONTOVÁN A BUDE NAHRAZEN NOVÝM PARAPETEM</p> <p>REPASOVÁNÍ MŘÍŽE: STÁVAJÍCÍ MŘÍŽ BUDE OČIŠTĚNA A BUDE ODSTRANĚN STÁVAJÍCÍ NÁTĚR. POTÉ BUDE PROVEDEN NOVÝ NÁTĚR ZÁKLADNÍ BARVOU A DVOJNÁSOBNÉ NATŘENÍ POVRCHOVOU BARVOU, ODSÍN GRAFITOVÁ (NUTNO UPŘESNIT FORMOU VZORKŮ)</p> <p>REPASOVÁNÍ ŽALUZIE: OPRAVA OVLÁDACÍCH PRVKŮ</p> <p>DÁLŠÍ PRÁCE: OKNO BUDE SPASOVÁNO A SEŘÍZENO</p> </div> <div data-bbox="692 1330 1466 1628"> <p>NOVÉ PRVKY:</p> <p>VNĚJŠÍ PARAPET:</p> <p>OPLECHOVÁNÍ VENKOVNÍHO PARAPETU Z OCELOVÉHO ŽÁROVĚ POZINKOVANÉHO PLECHU TL.0,6MM PO PASIVACI OPATŘENÝM ZÁKLADNÍM NÁSTRÍKEM A FINÁLNÍ POVRCHOVOU ÚPRAVOU HB POLYESTEREM</p> <p>POVRCH-BARVA : IMITACE MĚDI</p> <p>VČETNĚ SYSTÉMOVÝCH UKONČUJÍCÍCH LIŠŤ U OSTĚNÍ</p> <p>DĚLKA PARAPETU: 1160mm</p> </div> <div data-bbox="692 1664 1466 1718"> <p>FOTODOKUMENTACE V SAMOSTATNÉ DIGITÁLNÍ PŘÍLOZE</p> </div> <div data-bbox="692 2007 1466 2051"> <p>PASPORTIZACE OKEN A DVEŘÍ BYLA PROVEDENA 10/2013</p> </div>

Označení na výkr.	Sborník Značka Detail	SCHÉMA: POPIS:
<div data-bbox="110 553 165 607" style="border: 1px solid black; border-radius: 50%; width: 40px; height: 40px; display: flex; align-items: center; justify-content: center; margin: 10px;">24</div>	<div data-bbox="327 371 525 759"> <p>POHLED Z VENKU</p> <p>POHLED NA MŘÍŽ</p> </div> <div data-bbox="370 1220 510 1348" style="margin-top: 20px;"> <p>RŠ 350MM</p> </div>	<div data-bbox="692 371 1311 651"> <p>STÁVAJÍCÍ OKNO:</p> <p>TYP PROFILU: EURO</p> <p>TYP ZASKLENÍ: IZOLAČNÍ DVOJSKLO</p> <p>POVRCH: NÁTĚR V ODSÍNĚ SLONOVÁ KOST</p> <p>KOVÁNÍ: EURO (OVLÁDÁNÍ Z PODLAHY), BARVA BILÁ</p> <p>VNITŘNÍ PARAPET: KER. OBKLAD</p> <p>VNĚJŠÍ PARAPET: POZINKOVANÝ PLECH</p> <p>MŘÍŽE: OZDOBNÁ KOVANÁ MŘÍŽ</p> <p>ŽALUZIE: HORIZONTÁLNÍ, MANUÁLNĚ OVLÁDANÉ</p> </div> <div data-bbox="692 687 1466 1301" style="margin-top: 20px;"> <p>REPASOVÁNÍ OKNA:</p> <p>VÝMĚNA PROFILŮ: NE</p> <p>REPASOVÁNÍ ZASKLENÍ: NE</p> <p>REPASOVÁNÍ POVRCHU: STÁVAJÍCÍ NÁTĚR BUDE OPÁLEN A POTÉ BUDE PROVEDENA HLOUBKOVÁ IMPREGNACE A NANESENÍ NÁTĚRU URČENÉHO SPECIÁLNĚ NA REPASOVÁNÍ, PROVEDENO V NĚKOLIKA VRSTVÁCH, POTÉ DVOJNÁSOBNÉ NATŘENÍ ZÁKLADNÍ BARVOU A DVOJNÁSOBNÉ NATŘENÍ POVRCHOVOU BARVOU ODSÍN BILÁ (NUTNO UPŘESNIT FORMOU VZORKŮ)</p> <p>REPASOVÁNÍ KOVÁNÍ: NÁHRADA KLIKŮ A PANTŮ ZA NOVÉ V MOSAZNÉ BARVĚ</p> <p>REPASOVÁNÍ VNITŘNÍHO PARAPETU: NE</p> <p>REPASOVÁNÍ VNĚJŠÍHO PARAPETU: STÁVAJÍCÍ PARAPET BUDE DEMONTOVÁN A BUDE NAHRAZEN NOVÝM PARAPETEM</p> <p>REPASOVÁNÍ MŘÍŽE: STÁVAJÍCÍ MŘÍŽ BUDE OČIŠTĚNA A BUDE ODSTRANĚN STÁVAJÍCÍ NÁTĚR. POTÉ BUDE PROVEDEN NOVÝ NÁTĚR ZÁKLADNÍ BARVOU A DVOJNÁSOBNÉ NATŘENÍ POVRCHOVOU BARVOU, ODSÍN GRAFITOVÁ (NUTNO UPŘESNIT FORMOU VZORKŮ)</p> <p>REPASOVÁNÍ ŽALUZIE: OPRAVA OVLÁDACÍCH PRVKŮ</p> <p>DÁLŠÍ PRÁCE: OKNO BUDE SPASOVÁNO A SEŘÍZENO</p> </div> <div data-bbox="692 1339 1466 1628" style="margin-top: 20px;"> <p>NOVÉ PRVKY:</p> <p>VNĚJŠÍ PARAPET:</p> <p>OPLECHOVÁNÍ VENKOVNÍHO PARAPETU Z OCELOVÉHO ŽÁROVĚ POZINKOVANÉHO PLECHU TL.0,6MM PO PASIVACI OPATŘENÝM ZÁKLADNÍM NÁSTRÍKEM A FINÁLNÍ POVRCHOVOU ÚPRAVOU HB POLYESTEREM</p> <p>POVRCH – BARVA : IMITACE MĚDI</p> <p>VČETNĚ SYSTÉMOVÝCH UKONČUJÍCÍCH LIŠT U OSTĚNÍ</p> <p>DĚLKA PARAPETU: 1160mm</p> </div> <div data-bbox="692 1673 1466 1718" style="margin-top: 20px;"> <p>FOTODOKUMENTACE V SAMOSTATNÉ DIGITÁLNÍ PŘÍLOZE</p> </div> <div data-bbox="692 2007 1466 2051" style="margin-top: 20px;"> <p>PASPORTIZACE OKEN A DVEŘÍ BYLA PROVEDENA 10/2013</p> </div>

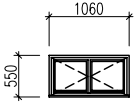
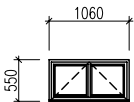
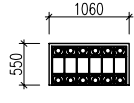
Označení na výkr.	Sborník Značka Detail	SCHÉMA: POPIS:
<div data-bbox="110 553 165 607" style="border: 1px solid black; border-radius: 50%; width: 40px; height: 40px; display: flex; align-items: center; justify-content: center; margin: 10px;"> 25 </div>	<div data-bbox="327 371 525 759"> <p>POHLED Z VENKU</p> <p>POHLED NA MŘÍŽ</p> </div> <div data-bbox="370 1220 510 1348" style="margin-top: 20px;"> <p>RŠ 350MM</p> </div>	<div data-bbox="692 371 1311 651"> <p>STÁVAJÍCÍ OKNO:</p> <p>TYP PROFILU: EURO</p> <p>TYP ZASKLENÍ: IZOLAČNÍ DVOJSKLO</p> <p>POVRCH: NÁTĚR V ODSÍNĚ SLONOVÁ KOST</p> <p>KOVÁNÍ: EURO (OVLÁDÁNÍ Z PODLAHY), BARVA BILÁ</p> <p>VNITŘNÍ PARAPET: DŘEVĚNÝ</p> <p>VNĚJŠÍ PARAPET: POZINKOVANÝ PLECH</p> <p>MŘÍŽE: OZDOBNÁ KOVANÁ MŘÍŽ</p> <p>ŽALUZIE: HORIZONTÁLNÍ, MANUÁLNĚ OVLÁDANÉ</p> </div> <div data-bbox="692 687 1466 1301"> <p>REPASOVÁNÍ OKNA:</p> <p>VÝMĚNA PROFILŮ: NE</p> <p>REPASOVÁNÍ ZASKLENÍ: NE</p> <p>REPASOVÁNÍ POVRCHU: STÁVAJÍCÍ NÁTĚR BUDE OPÁLEN A POTÉ BUDE PROVEDENA HLOUBKOVÁ IMPREGNACE A NANESENÍ NÁTĚRU URČENÉHO SPECIÁLNĚ NA REPASOVÁNÍ, PROVEDENO V NĚKOLIKA VRSTVÁCH, POTÉ DVOJNÁSOBNÉ NATŘENÍ ZÁKLADNÍ BARVOU A DVOJNÁSOBNÉ NATŘENÍ POVRCHOVOU BARVOU ODSÍN BILÁ (NUTNO UPŘESNIT FORMOU VZORKŮ)</p> <p>REPASOVÁNÍ KOVÁNÍ: NÁHRADA KLIKŮ A PANTŮ ZA NOVÉ V MOSAZNÉ BARVĚ</p> <p>REPASOVÁNÍ VNITŘNÍHO PARAPETU: NE</p> <p>REPASOVÁNÍ VNĚJŠÍHO PARAPETU: STÁVAJÍCÍ PARAPET BUDE DEMONTOVÁN A BUDE NAHRAZEN NOVÝM PARAPETEM</p> <p>REPASOVÁNÍ MŘÍŽE: STÁVAJÍCÍ MŘÍŽ BUDE OČIŠTĚNA A BUDE ODSTRANĚN STÁVAJÍCÍ NÁTĚR. POTÉ BUDE PROVEDEN NOVÝ NÁTĚR ZÁKLADNÍ BARVOU A DVOJNÁSOBNÉ NATŘENÍ POVRCHOVOU BARVOU, ODSÍN GRAFITOVÁ (NUTNO UPŘESNIT FORMOU VZORKŮ)</p> <p>REPASOVÁNÍ ŽALUZIE: OPRAVA OVLÁDACÍCH PRVKŮ</p> <p>DÁLŠÍ PRÁCE: OKNO BUDE SPASOVÁNO A SEŘÍZENO</p> </div> <div data-bbox="692 1348 1466 1628"> <p>NOVÉ PRVKY:</p> <p>VNĚJŠÍ PARAPET:</p> <p>OPLECHOVÁNÍ VENKOVNÍHO PARAPETU Z OCELOVÉHO ŽÁROVĚ POZINKOVANÉHO PLECHU TL.0,6MM PO PASIVACI OPATŘENÝM ZÁKLADNÍM NÁSTRÍKEM A FINÁLNÍ POVRCHOVOU ÚPRAVOU HB POLYESTEREM</p> <p>POVRCH – BARVA : IMITACE MĚDI</p> <p>VČETNĚ SYSTÉMOVÝCH UKONČUJÍCÍCH LIŠŤ U OSTĚNÍ</p> <p>DĚLKA PARAPETU: 1160mm</p> </div> <div data-bbox="692 1673 1466 1718"> <p>FOTODOKUMENTACE V SAMOSTATNÉ DIGITÁLNÍ PŘÍLOZE</p> </div> <div data-bbox="692 2007 1466 2051"> <p>PASPORTIZACE OKEN A DVEŘÍ BYLA PROVEDENA 10/2013</p> </div>

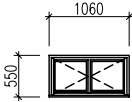
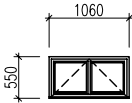
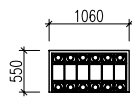
Art JIHLAVA SPOL. S R.O. PROJEKT		Vedoucí projektant: Ing.arch.Holub	Zodp. projektant: Ing.Fraj	Vypracoval: Ing.Fraj	Kontroloval: Ing.arch.Holub	PASPORT OKEN DVEŘÍ, KOVÁŘSKÝCH PRVKŮ	List: 26
Akce: VŠPJ – OPRAVA OBVODOVÝCH PLÁŠŤŮ OBJEKTU TOLSTÉHO 16, JIHLAVA ODDÍL Č.2 – VNĚJŠÍ FASÁDY		Zak. číslo: 06-13-RP					
Označení na výkr.	Sborník Značka Detail	SCHÉMA:		POPIS:			
(26)		POHLED Z VENKU  POHLED NA MŘÍŽ   RŠ 350MM		STÁVAJÍCÍ OKNO: TYP PROFILU: EURO TYP ZASKLENÍ: IZOLAČNÍ DVOJSKLO POVRCH: NÁTĚR V ODSŤINU SLONOVÁ KOST KOVÁNÍ: EURO (OVLÁDÁNÍ Z PODLAHY), BARVA BILÁ VNITŘNÍ PARAPET: DŘEVĚNÝ VNĚJŠÍ PARAPET: POZINKOVANÝ PLECH MŘÍŽE: OZDOBNÁ KOVANÁ MŘÍŽ ŽALUZIE: HORIZONTÁLNÍ, MANUÁLNĚ OVLÁDANÉ REPASOVÁNÍ OKNA: VÝMĚNA PROFILŮ: NE REPASOVÁNÍ ZASKLENÍ: NE REPASOVÁNÍ POVRCHU: STÁVAJÍCÍ NÁTĚR BUDE OPÁLEN A POTÉ BUDE PROVEDENA HLOUBKOVÁ IMPREGNACE A NANESENÍ NÁTĚRU URČENÉHO SPECIÁLNĚ NA REPASOVÁNÍ, PROVEDENO V NĚKOLIKA VRSTVÁCH, POTÉ DVOJNÁSOBNÉ NATŘENÍ ZÁKLADNÍ BARVOU A DVOJNÁSOBNÉ NATŘENÍ POVRCHOVOU BARVOU ODSŤIN BILÁ (NUTNO UPŘESNIT FORMOU VZORKŮ) REPASOVÁNÍ KOVÁNÍ: NÁHRADA KLIKY A PANTŮ ZA NOVÉ V MOSAZNÉ BARVĚ REPASOVÁNÍ VNITŘNÍHO PARAPETU: NE REPASOVÁNÍ VNĚJŠÍHO PARAPETU: STÁVAJÍCÍ PARAPET BUDE DEMONTOVÁN A BUDE NAHRAZEN NOVÝM PARAPETEM REPASOVÁNÍ MŘÍŽE: STÁVAJÍCÍ MŘÍŽ BUDE OČIŠTĚNA A BUDE ODSTRANĚN STÁVAJÍCÍ NÁTĚR. POTÉ BUDE PROVEDEN NOVÝ NÁTĚR ZÁKLADNÍ BARVOU A DVOJNÁSOBNÉ NATŘENÍ POVRCHOVOU BARVOU, ODSŤIN GRAFITOVÁ (NUTNO UPŘESNIT FORMOU VZORKŮ) REPASOVÁNÍ ŽALUZII: OPRAVA OVLÁDACÍCH PRVKŮ DÁLŠÍ PRÁCE: OKNO BUDE SPASOVÁNO A SEŘÍZENO NOVÉ PRVKY: VNĚJŠÍ PARAPET: OPLECHOVÁNÍ VENKOVNÍHO PARAPETU Z OCELOVÉHO ŽÁROVĚ POZINKOVANÉHO PLECHU TL.0,6MM PO PASIVACI OPATŘENÝM ZÁKLADNÍM NÁSTRÍKEM A FINÁLNÍ POVRCHOVOU ÚPRAVOU HB POLYESTEREM POVRCH – BARVA : IMITACE MĚDI VČETNĚ SYSTÉMOVÝCH UKONČUJÍCÍCH LIŠT U OSTĚNÍ DÉLKA PARAPETU: 1160mm FOTODOKUMENTACE V SAMOSTATNÉ DIGITÁLNÍ PŘÍLOZE PASPORTIZACE OKEN A DVEŘÍ BYLA PROVEDENA 10/2013			

Art JIHLAVA SPOL. S R.O. PROJEKT		Vedoucí projektant: Ing.arch.Holub	Zodp. projektant: Ing.Fraj	Vypracoval: Ing.Fraj	Kontroloval: Ing.arch.Holub	PASPORT OKEN DVEŘÍ, KOVÁŘSKÝCH PRVKŮ	List: 27
Akce: VŠPJ – OPRAVA OBVODOVÝCH PLÁŠŤŮ OBJEKTU TOLSTÉHO 16, JIHLAVA ODDÍL Č.2 – VNĚJŠÍ FASÁDY		Zak. číslo: 06-13-RP					
Označení na výkr.	Sborník Značka Detail	SCHÉMA:		POPIS:			
(27)		POHLED Z VENKU  POHLED NA MŘÍŽ   RŠ 350MM		STÁVAJÍCÍ OKNO: TYP PROFILU: EURO TYP ZASKLENÍ: IZOLAČNÍ DVOJSKLO POVRCH: NÁTĚR V ODSÍNU SLONOVÁ KOST KOVÁNÍ: EURO (OVLÁDÁNÍ Z PODLAHY), BARVA BILÁ VNITŘNÍ PARAPET: DŘEVĚNÝ VNĚJŠÍ PARAPET: POZINKOVANÝ PLECH MŘÍŽE: OZDOBNÁ KOVANÁ MŘÍŽ ŽALUZIE: HORIZONTÁLNÍ, MANUÁLNĚ OVLÁDANÉ REPASOVÁNÍ OKNA: VÝMĚNA PROFILŮ: NE REPASOVÁNÍ ZASKLENÍ: NE REPASOVÁNÍ POVRCHU: STÁVAJÍCÍ NÁTĚR BUDE OPÁLEN A POTÉ BUDE PROVEDENA HLOUBKOVÁ IMPREGNACE A NANESENÍ NÁTĚRU URČENÉHO SPECIÁLNĚ NA REPASOVÁNÍ, PROVEDENO V NĚKOLIKA VRSTVÁCH, POTÉ DVOJNÁSOBNÉ NATŘENÍ ZÁKLADNÍ BARVOU A DVOJNÁSOBNÉ NATŘENÍ POVRCHOVOU BARVOU ODSÍN BILÁ (NUTNO UPŘESNIT FORMOU VZORKŮ) REPASOVÁNÍ KOVÁNÍ: NÁHRADA KLIKY A PANTŮ ZA NOVÉ V MOSAZNÉ BARVĚ REPASOVÁNÍ VNITŘNÍHO PARAPETU: NE REPASOVÁNÍ VNĚJŠÍHO PARAPETU: STÁVAJÍCÍ PARAPET BUDE DEMONTOVÁN A BUDE NAHRAZEN NOVÝM PARAPETEM REPASOVÁNÍ MŘÍŽE: STÁVAJÍCÍ MŘÍŽ BUDE OČIŠTĚNA A BUDE ODSTRANĚN STÁVAJÍCÍ NÁTĚR. POTÉ BUDE PROVEDEN NOVÝ NÁTĚR ZÁKLADNÍ BARVOU A DVOJNÁSOBNÉ NATŘENÍ POVRCHOVOU BARVOU, ODSÍN GRAFITOVÁ (NUTNO UPŘESNIT FORMOU VZORKŮ) REPASOVÁNÍ ŽALUZII: OPRAVA OVLÁDACÍCH PRVKŮ DÁLŠÍ PRÁCE: OKNO BUDE SPASOVÁNO A SEŘÍZENO NOVÉ PRVKY: VNĚJŠÍ PARAPET: OPLECHOVÁNÍ VENKOVNÍHO PARAPETU Z OCELOVÉHO ŽÁROVĚ POZINKOVANÉHO PLECHU TL.0,6MM PO PASIVACI OPATŘENÝM ZÁKLADNÍM NÁSTRÍKEM A FINÁLNÍ POVRCHOVOU ÚPRAVOU HB POLYESTEREM POVRCH – BARVA : IMITACE MĚDI VČETNĚ SYSTÉMOVÝCH UKONČUJÍCÍCH LIŠŤ U OSTĚNÍ DÉLKA PARAPETU: 1160mm FOTODOKUMENTACE V SAMOSTATNÉ DIGITÁLNÍ PŘÍLOZE PASPORTIZACE OKEN A DVEŘÍ BYLA PROVEDENA 10/2013			

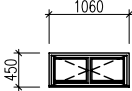
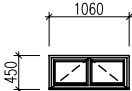
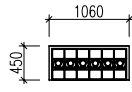
Označení na výkr.	Sborník Značka Detail	SCHÉMA:	POPIS:
28	POHLED Z VENKU	STÁVAJÍCÍ OKNO	STÁVAJÍCÍ OKNO – BUDE VYBOURÁNO: TYP PROFILU: JEDNODUCHÝ DŘEVĚNÝ TYP ZASKLENÍ: JEDNODUCHÉ SKLO POVRCH: NÁTĚR V ODSΤÍNU SLONOVÁ KOST KOVÁNÍ: MOSAZNÉ KLIČKY VNITŘNÍ PARAPET: OMÍTNUTÝ VNĚJŠÍ PARAPET: KAMENNÝ MŘÍŽE: OZDOBNÁ KOVANÁ MŘÍŽ VĚTRÁK: V JEDNOM KŘÍDLE JE OSAZEN VĚTRÁK
	NOVÉ OKNO	POHLED NA MŘÍŽ	NOVÉ OKNO: OKNO VENKOVNÍ DŘEVĚNÉ, DVOUKŘÍDLÉ SKLÁPĚCÍ SMĚREM DOVNITŘ, VIZ SCHÉMA PROVEDENÉ Z PROFILŮ EURO IV/92 – SMRK VELIKOST: 1060/550mm VNĚJŠÍ POVRCH. ÚPRAVA : BÍLÁ VNITŘNÍ POVRCH. ÚPRAVA : BÍLÁ TYP ZASKLENÍ : DVOJSKLO F4–16–F4 Ug=1,10 W m ⁻² K ⁻¹ NIROTEC KŘÍDLO S VĚTRÁKEM PROVEDENO JAKO PLNÉ DŘEVĚNOU IZOLOVANOU KAZETOVOU VÝPLNÍ KOVÁNÍ : PÁKOVÁ MECHANIKA+BOWDEN, PÁKA VE V.1500MM NAD PODLAHOU POVRCH. ÚPRAVA : ŽLUTÝ KOV (BRONZ)
			REPASOVÁNÍ OKNA: REPASOVÁNÍ MŘÍŽE: STÁVAJÍCÍ MŘÍŽ BUDE OČIŠTĚNA A BUDE ODSTRANĚN STÁVAJÍCÍ NÁTĚR. POTÉ BUDE PROVEDEN NOVÝ NÁTĚR ZÁKLADNÍ BARVOU A DVOJNÁSOBNÉ NATŘENÍ POVRCHOVOU BARVOU, ODSΤÍN GRAFITOVÁ (NUTNO UPŘESNIT FORMOU VZORKŮ) REPASOVÁNÍ VĚTRÁKU: STÁVAJÍCÍ VĚTRÁK BUDE DEMONTOVÁN A NAHRAZEN NOVÝM, OSAZENÝM DO PLNÉ VÝPLNĚ OKNA PARAMETRY VÝKONU VĚTRÁKU DLE STÁVAJÍCÍHO REPASOVÁNÍ VNĚJŠÍHO PARAPETU: STÁVAJÍCÍ KAMENNÝ PARAPET BUDE MECHANICKY OČIŠTĚN A BUDE PROVEDENA JEHO CHEM. HYDROFOBIZACE
			FOTODOKUMENTACE V SAMOSTATNÉ DIGITÁLNÍ PŘÍLOZE
			PASPORTIZACE OKEN A DVEŘÍ BYLA PROVEDENA 10/2013

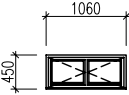
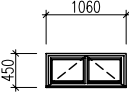
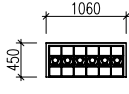
List:

Označení na výkr.	Sborník Značka Detail	SCHÉMA:	POPIS:
30		<p>POHLED Z VENKU</p> <p>STÁVAJÍCÍ OKNO</p>  <p>NOVÉ OKNO</p>  <p>POHLED NA MŘÍŽ</p> 	<p>STÁVAJÍCÍ OKNO – BUDE VYBOURÁNO:</p> <p>TYP PROFILU: JEDNODUCHÝ DŘEVĚNÝ TYP ZASKLENÍ: JEDNODUCHÉ SKLO POVRCH: NÁTĚR V ODSΤΊNU SLONOVÁ KOST KOVÁNÍ: MOSAZNÉ KLÍČKY VNITŘNÍ PARAPET: OMÍTNUTÝ VNĚJŠÍ PARAPET: KAMENNÝ MŘÍŽE: OZDOBNÁ KOVANÁ MŘÍŽ</p> <p>NOVÉ OKNO:</p> <p>OKNO VENKOVNÍ DŘEVĚNÉ, JEDNOKŘÍDLÉ SKLÁPĚCÍ SMĚREM DOVNITŘ, VIZ SCHÉMA PROVEDENÉ Z PROFILŮ EURO IV/92 – SMRK VELIKOST: 1060/550mm VNĚJŠÍ POVRCH. ÚPRAVA : BÍLÁ VNITŘNÍ POVRCH. ÚPRAVA : BÍLÁ TYP ZASKLENÍ : DVOJSKLO F4–16–F4 $U_g=1,10 \text{ W m}^{-2}\text{K}^{-1}$ NIROTEC KOVÁNÍ : PÁKOVÁ MECHANIKA+BOWDEN, PÁKA VE V.1500MM NAD PODLAHOU POVRCH. ÚPRAVA : ŽLTÝ KOV (BRONZ)</p> <p>REPASOVÁNÍ OKNA:</p> <p>REPASOVÁNÍ MŘÍŽE: STÁVAJÍCÍ MŘÍŽ BUDE OČIŠTĚNA A BUDE ODSTRANĚN STÁVAJÍCÍ NÁTĚR. POTÉ BUDE PROVEDEN NOVÝ NÁTĚR ZÁKLADNÍ BARVOU A DVOJNÁSObNÉ NATŘENÍ POVRCHOVOU BARVOU, ODSΤΊN GRAFITOVÁ (NUTNO UPŘESNIT FORMOU VZORKŮ) REPASOVÁNÍ VNĚJŠÍHO PARAPETU: STÁVAJÍCÍ KAMENNÝ PARAPET BUDE MECHANICKY OČIŠTĚN A BUDE PROVEDENA JEHO CHEM. HYDROFOBIZACE</p> <p>FOTODOKUMENTACE V SAMOSTATNÉ DIGITÁLNÍ PŘÍLOZE</p>
PASPORTIZACE OKEN A DVEŘÍ BYLA PROVEDENA 10/2013			

Art JIHLAVA SPOL. S R.O. PROJEKT KROKOVNÍK, HÁJENÍ 11 530 01, JIHLAVA, CZ TEL./FAX: 06/7910738 TELEFON: 06/7910733		Vedoucí projektant: Ing.arch.Holub	Zodp. projektant: Ing.Fraj	Vypracoval: Ing.Fraj	Kontroloval: Ing.arch.Holub	PASPORT OKEN DVEŘÍ, KOVÁŘSKÝCH PRVKŮ	List: <div>32</div>
Akce: VŠPJ – OPRAVA OBVODOVÝCH PLÁŠŤŮ OBJEKTU TOLSTÉHO 16, JIHLAVA ODDÍL Č.2 – VNĚJŠÍ FASÁDY		Zak. číslo: 06-13-RP					
Označení na výkr.	Sborník Značka Detail	SCHÉMA:	POPIS:				
(32)		POHLED Z VENKU STÁVAJÍCÍ OKNO  NOVÉ OKNO  POHLED NA MŘÍŽ 	STÁVAJÍCÍ OKNO – BUDE VYBOURÁNO: TYP PROFILU: JEDNODUCHÝ DŘEVĚNÝ TYP ZASKLENÍ: JEDNODUCHÉ SKLO POVRCH: NÁTĚR V ODSŤINU SLONOVÁ KOST KOVÁNÍ: MOSAZNÉ KLÍČKY VNITŘNÍ PARAPET: OMÍTNUTÝ VNĚJŠÍ PARAPET: KAMENNÝ MŘÍŽE: OZDOBNÁ KOVANÁ MŘÍŽ NOVÉ OKNO: OKNO VENKOVNÍ DŘEVĚNÉ, JEDNOKŘÍDLÉ SKLÁPĚCÍ SMĚREM DOVNITŘ, VIZ SCHÉMA PROVEDENÉ Z PROFILŮ EURO IV/92 – SMRK VELIKOST: 1060/550mm VNĚJŠÍ POVRCH. ÚPRAVA : BÍLÁ VNITŘNÍ POVRCH. ÚPRAVA : BÍLÁ TYP ZASKLENÍ : DVOJSKLO F4-16-F4 $U_g=1,10 \text{ W m}^{-2} \text{ K}^{-1}$ NIROTEC KOVÁNÍ : PÁKOVÁ MECHANIKA+BOWDEN, PÁKA VE V.1500MM NAD PODLAHOU POVRCH. ÚPRAVA : ŽLUTÝ KOV (BRONZ) REPASOVÁNÍ OKNA: REPASOVÁNÍ MŘÍŽE: STÁVAJÍCÍ MŘÍŽ BUDE OČIŠTĚNA A BUDE ODSŤRANĚN STÁVAJÍCÍ NÁTĚR. POTÉ BUDE PROVEDEN NOVÝ NÁTĚR ZÁKLADNÍ BARVOU A DVOJNÁSOBNÉ NATŘENÍ POVRCHOVOU BARVOU, ODSŤIN GRAFITOVÁ (NUTNO UPŘESNIT FORMOU VZORKŮ) REPASOVÁNÍ VNĚJŠÍHO PARAPETU: STÁVAJÍCÍ KAMENNÝ PARAPET BUDE MECHANICKY OČIŠTĚN A BUDE PROVEDENA JEHO CHEM. HYDROFOBIZACE FOTODOKUMENTACE V SAMOSTATNÉ DIGITÁLNÍ PŘÍLOZE PASPORTIZACE OKEN A DVEŘÍ BYLA PROVEDENA 10/2013				

Označení na výkr.	Sborník Značka Detail	SCHÉMA:	POPIS:
33	POHLED Z VENKU		STÁVAJÍCÍ OKNO – BUDE VYBOURÁNO: TYP PROFILU: JEDNODUCHÝ DŘEVĚNÝ TYP ZASKLENÍ: JEDNODUCHÉ SKLO POVRCH: NÁTĚR V ODSTÍNU SLONOVÁ KOST KOVÁNÍ: MOSAZNÉ KLÍČKY VNITŘNÍ PARAPET: OMÍTNUTÝ VNĚJŠÍ PARAPET: KAMENNÝ MŘÍŽE: OZDOBNÁ KOVANÁ MŘÍŽ NOVÉ OKNO: OKNO VENKOVNÍ DŘEVĚNÉ, JEDNOKŘÍDLÉ SKLÁPĚCÍ SMĚREM DOVNITŘ, VIZ SCHÉMA PROVEDENÉ Z PROFILŮ EURO IV/92 – SMRK VELIKOST: 1060/450mm VNĚJŠÍ POVRCH. ÚPRAVA : BÍLÁ VNITŘNÍ POVRCH. ÚPRAVA : BÍLÁ TYP ZASKLENÍ : DVOJSKLO F4–16–F4 U _g =1,10 W m ² K ⁻¹ NIROTEC KOVÁNÍ : PÁKOVÁ MECHANIKA+BOWDEN, PÁKA VE V.1500MM NAD PODLAHOU POVRCH. ÚPRAVA : ŽLUTÝ KOV (BRONZ) REPASOVÁNÍ OKNA: REPASOVÁNÍ MŘÍŽE: STÁVAJÍCÍ MŘÍŽ BUDE OČIŠTĚNA A BUDE ODSTRANĚN STÁVAJÍCÍ NÁTĚR. POTÉ BUDE PROVEDEN NOVÝ NÁTĚR ZÁKLADNÍ BARVOU A DVOJNÁSOBNÉ NATŘENÍ POVRCHOVOU BARVOU, ODSTÍN GRAFITOVÁ (NUTNO UPŘESNIT FORMOU VZORKŮ) REPASOVÁNÍ VNĚJŠÍHO PARAPETU: STÁVAJÍCÍ KAMENNÝ PARAPET BUDE MECHANICKY OČIŠTĚN A BUDE PROVEDENA JEHO CHEM. HYDROFOBIZACE

Označení na výkr.	Sborník Značka Detail	SCHÉMA:	POPIS:
34		<p>POHLED Z VENKU</p> <p>STÁVAJÍCÍ OKNO</p>  <p>NOVÉ OKNO</p>  <p>POHLED NA MŘÍŽ</p> 	<p>STÁVAJÍCÍ OKNO – BUDE VYBOURÁNO:</p> <p>TYP PROFILU: JEDNODUCHÝ DŘEVĚNÝ TYP ZASKLENÍ: JEDNODUCHÉ SKLO POVRCH: NÁTĚR V ODSTÍNU SLONOVÁ KOST KOVÁNÍ: MOSAZNÉ KLIČKY VNITŘNÍ PARAPET: OMÍTNUTÝ VNĚJŠÍ PARAPET: KAMENNÝ MŘÍŽE: OZDOBNÁ KOVANÁ MŘÍŽ</p> <p>NOVÉ OKNO:</p> <p>OKNO VENKOVNÍ DŘEVĚNÉ, JEDNOKŘÍDLÉ SKLÁPĚCÍ SMĚREM DOVNITŘ, VIZ SCHÉMA PROVEDENÉ Z PROFILŮ EURO IV/92 – SMRK VELIKOST: 1060/450mm VNĚJŠÍ POVRCH. ÚPRAVA : BÍLÁ VNITŘNÍ POVRCH. ÚPRAVA : BÍLÁ TYP ZASKLENÍ : DVOJSKLO F4–16–F4 $U_g=1,10 \text{ W m}^{-2} \text{ K}^{-1}$ NIROTEC KOVÁNÍ : PÁKOVÁ MECHANIKA+BOWDEN, PÁKA VE V.1500MM NAD PODLAHOU POVRCH. ÚPRAVA : ŽLUTÝ KOV (BRONZ)</p> <p>REPASOVÁNÍ OKNA:</p> <p>REPASOVÁNÍ MŘÍŽE: STÁVAJÍCÍ MŘÍŽ BUDE OČIŠTĚNA A BUDE ODSTRANĚN STÁVAJÍCÍ NÁTĚR. POTÉ BUDE PROVEDEN NOVÝ NÁTĚR ZÁKLADNÍ BARVOU A DVOJNÁSOBNÉ NATŘENÍ POVRCHOVOU BARVOU, ODSŤÍN GRAFITOVÁ (NUTNĚ UPŘESNIT FORMOU VZORKŮ)</p> <p>REPASOVÁNÍ VNĚJŠÍHO PARAPETU: STÁVAJÍCÍ KAMENNÝ PARAPET BUDE MECHANICKY OČIŠTĚN A BUDE PROVEDENA JEHO CHEM. HYDROFOBIZACE</p> <p>FOTODOKUMENTACE V SAMOSTATNÉ DIGITÁLNÍ PŘÍLOZE</p>
PASPORTIZACE OKEN A DVEŘÍ BYLA PROVEDENA 10/2013			

Označení na výkr.	Sborník Značka Detail	SCHÉMA:	POPIS:
35		<p>POHLED Z VENKU</p> <p>STÁVAJÍCÍ OKNO</p>  <p>NOVÉ OKNO</p>  <p>POHLED NA MŘÍŽ</p> 	<p>STÁVAJÍCÍ OKNO – BUDE VYBOURÁNO:</p> <p>TYP PROFILU: JEDNODUCHÝ DŘEVĚNÝ TYP ZASKLENÍ: JEDNODUCHÉ SKLO POVRCH: NÁTĚR V ODSΤÍNU SLONOVÁ KOST KOVÁNÍ: MOSAZNÉ KLÍČKY VNITŘNÍ PARAPET: OMÍTNUTÝ VNĚJŠÍ PARAPET: KAMENNÝ MŘÍŽE: OZDOBNÁ KOVANÁ MŘÍŽ</p> <p>NOVÉ OKNO:</p> <p>OKNO VENKOVNÍ DŘEVĚNÉ, JEDNOKŘÍDLÉ SKLÁPĚCÍ SMĚREM DOVNITŘ, VIZ SCHÉMA PROVEDENÉ Z PROFILŮ EURO IV/92 – SMRK VELIKOST: 1060/450mm VNĚJŠÍ POVRCH. ÚPRAVA : BÍLÁ VNITŘNÍ POVRCH. ÚPRAVA : BÍLÁ TYP ZASKLENÍ : DVOJSKLO F4–16–F4 $U_g=1,10 \text{ W m}^{-2} \text{ K}^{-1}$ NIROTEC KOVÁNÍ : PÁKOVÁ MECHANIKA+BOWDEN, PÁKA VE V.1500MM NAD PODLAHOU POVRCH. ÚPRAVA : ŽLTÝ KOV (BRONZ)</p> <p>REPASOVÁNÍ OKNA:</p> <p>REPASOVÁNÍ MŘÍŽE: STÁVAJÍCÍ MŘÍŽ BUDE OČIŠTĚNA A BUDE ODSTRANĚN STÁVAJÍCÍ NÁTĚR. POTÉ BUDE PROVĚDĚN NOVÝ NÁTĚR ZÁKLADNÍ BARVOU A DVOJNÁSObNÉ NATŘENÍ POVRCHOVOU BARVOU, ODSΤÍN GRAFITOVÁ (NUTNO UPŘESNIT FORMOU VZORKŮ)</p> <p>REPASOVÁNÍ VNĚJŠÍHO PARAPETU: STÁVAJÍCÍ KAMENNÝ PARAPET BUDE MECHANICKY OČIŠTĚN A BUDE PROVĚDĚNA JEHO CHEM. HYDROFOBIZACE</p> <p>FOTODOKUMENTACE V SAMOSTATNÉ DIGITÁLNÍ PŘÍLOZE</p>
PASPORTIZACE OKEN A DVEŘÍ BYLA PROVĚDĚNA 10/2013			

PASPORTIZACE OKEN A DVEŘÍ BYLA PROVEDENA 10/2013

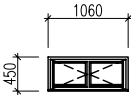
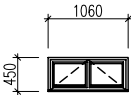
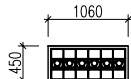
PASPORT OKEN
DVEŘÍ, KOVÁŘSKÝCH
PRVKŮ

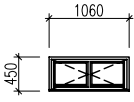
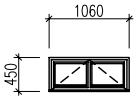
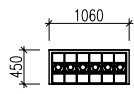
List:

37

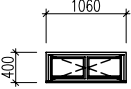
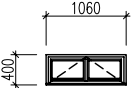
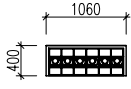
Akce: VŠPJ - OPRAVA OBVODOVÝCH
PLÁŠŤŮ OBJEKTU TOLSTÉHO 16, JIHLAVA
ODDÍL Č.2 - VNĚJŠÍ FASÁDY

Zak. číslo:
06-13-RP

Označení na výkr.	Sborník Značka Detail	SCHÉMA:	POPIS:
37		<p>POHLED Z VENKU</p> <p>STÁVAJÍCÍ OKNO</p>  <p>NOVÉ OKNO</p>  <p>POHLED NA MŘÍŽ</p> 	<p>STÁVAJÍCÍ OKNO – BUDE VYBOURÁNO:</p> <p>TYP PROFILU: JEDNODUCHÝ DŘEVĚNÝ TYP ZASKLENÍ: JEDNODUCHÉ SKLO POVRCH: NÁTĚR V ODSTÍNU SLONOVÁ KOST KOVÁNÍ: MOSAZNÉ KLÍČKY VNITŘNÍ PARAPET: OMÍTNUTÝ VNĚJŠÍ PARAPET: KAMENNÝ MŘÍŽE: OZDOBNÁ KOVANÁ MŘÍŽ</p> <p>NOVÉ OKNO:</p> <p>OKNO VENKOVNÍ DŘEVĚNÉ, JEDNOKŘÍDLÉ SKLÁPĚCÍ SMĚREM DOVNITŘ, VIZ SCHÉMA PROVEDENÉ Z PROFILŮ EURO IV/92 – SMRK VELIKOST: 1060/450mm VNĚJŠÍ POVRCH. ÚPRAVA : BILÁ VNITŘNÍ POVRCH. ÚPRAVA : BILÁ TYP ZASKLENÍ : DVOJSKLO F4–16–F4 U_g=1,10 W m⁻²K⁻¹ NIROTEC KOVÁNÍ : PÁKOVÁ MECHANIKA+BOWDEN, PÁKA VE V.1500MM NAD PODLAHOU POVRCH. ÚPRAVA : ŽLTÝ KOV (BRONZ)</p> <p>REPASOVÁNÍ OKNA:</p> <p>REPASOVÁNÍ MŘÍŽE: STÁVAJÍCÍ MŘÍŽ BUDE OČIŠTĚNA A BUDE ODSTRANĚN STÁVAJÍCÍ NÁTĚR. POTÉ BUDE PROVEDEN NOVÝ NÁTĚR ZÁKLADNÍ BARVOU A DVOJNÁSObNÉ NATŘENÍ POVRCHOVOU BARVOU, ODSTÍN GRAFITOVÁ (NUTNO UPŘESNIT FORMOU VZORKŮ)</p> <p>REPASOVÁNÍ VNĚJŠÍHO PARAPETU: STÁVAJÍCÍ KAMENNÝ PARAPET BUDE MECHANICKY OČIŠTĚN A BUDE PROVEDENA JEHO CHEM. HYDROFOBIZACE</p> <p>FOTODOKUMENTACE V SAMOSTATNÉ DIGITÁLNÍ PŘÍLOZE</p>
PASPORTIZACE OKEN A DVEŘÍ BYLA PROVEDENA 10/2013			

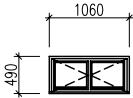
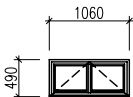
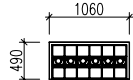
Označení na výkr.	Sborník Značka Detail	SCHÉMA:	POPIS:
38		<p>POHLED Z VENKU</p> <p>STÁVAJÍCÍ OKNO</p>  <p>NOVÉ OKNO</p>  <p>POHLED NA MŘÍŽ</p> 	<p>STÁVAJÍCÍ OKNO – BUDE VYBOURÁNO:</p> <p>TYP PROFILU: JEDNODUCHÝ DŘEVĚNÝ TYP ZASKLENÍ: JEDNODUCHÉ SKLO POVRCH: NÁTĚR V ODSΤÍNŮ SLONOVÁ KOST KOVÁNÍ: MOSAZNÉ KLÍČKY VNITŘNÍ PARAPET: OMÍTNUTÝ VNĚJŠÍ PARAPET: KAMENNÝ MŘÍŽE: OZDOBNÁ KOVANÁ MŘÍŽ</p> <p>NOVÉ OKNO:</p> <p>OKNO VENKOVNÍ DŘEVĚNÉ, JEDNOKŘÍDLÉ SKLÁPĚCÍ SMĚREM DOVNITŘ, VIZ SCHÉMA PROVEDENÉ Z PROFILŮ EURO IV/92 – SMRK VELIKOST: 1060/450mm VNĚJŠÍ POVRCH. ÚPRAVA : BÍLÁ VNITŘNÍ POVRCH. ÚPRAVA : BÍLÁ TYP ZASKLENÍ : DVOJSKLO F4–16–F4 $U_g=1,10 \text{ W m}^{-2}\text{K}^{-1}$ NIROTEC KOVÁNÍ : PÁKOVÁ MECHANIKA+BOWDEN, PÁKA VE V.1500MM NAD PODLAHOU POVRCH. ÚPRAVA : ŽLTÝ KOV (BRONZ)</p> <p>REPASOVÁNÍ OKNA:</p> <p>REPASOVÁNÍ MŘÍŽE: STÁVAJÍCÍ MŘÍŽ BUDE OČIŠTĚNA A BUDE ODSTRANĚN STÁVAJÍCÍ NÁTĚR. POTÉ BUDE PROVEDEN NOVÝ NÁTĚR ZÁKLADNÍ BARVOU A DVOJNÁSObNÉ NATŘENÍ POVRCHOVOU BARVOU, ODSΤÍN GRAFITOVÁ (NUTNO UPŘESNIT FORMOU VZORKŮ)</p> <p>REPASOVÁNÍ VNĚJŠÍHO PARAPETU: STÁVAJÍCÍ KAMENNÝ PARAPET BUDE MECHANICKY OČIŠTĚN A BUDE PROVEDENA JEHO CHEM. HYDROFOBIZACE</p> <p>FOTODOKUMENTACE V SAMOSTATNÉ DIGITÁLNÍ PŘÍLOZE</p>
PASPORTIZACE OKEN A DVEŘÍ BYLA PROVEDENA 10/2013			

Vedoucí projektant: Ing.arch.Holub	Zodp. projektant: Ing.Fraj	Vypracoval: Ing.Fraj	Kontroloval: Ing.arch.Holub	PASPORT OKEN DVEŘÍ, KOVÁŘSKÝCH PRVKŮ	List: 39
Akce: VŠPJ – OPRAVA OBVODOVÝCH PLÁŠŤŮ OBJEKTU TOLSTÉHO 16, JIHLAVA ODDÍL Č.2 – VNĚJŠÍ FASÁDY			Zak. číslo: 06-13-RP		

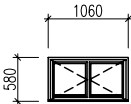
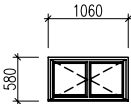
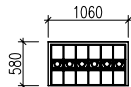
Označení na výkr.	Sborník Značka Detail	SCHÉMA:	POPIS:
39		<p>POHLED Z VENKU</p> <p>STÁVAJÍCÍ OKNO</p>  <p>NOVÉ OKNO</p>  <p>POHLED NA MŘÍŽ</p> 	<p>STÁVAJÍCÍ OKNO – BUDE VYBOURÁNO:</p> <p>TYP PROFILU: JEDNODUCHÝ DŘEVĚNÝ TYP ZASKLENÍ: JEDNODUCHÉ SKLO POVRCH: NÁTĚR V ODSTÍNU SLONOVÁ KOST KOVÁNÍ: MOSAZNÉ KLÍČKY VNITŘNÍ PARAPET: OMÍTNUTÝ VNĚJŠÍ PARAPET: KAMENNÝ MŘÍŽE: OZDOBNÁ KOVANÁ MŘÍŽ</p> <p>NOVÉ OKNO:</p> <p>OKNO VENKOVNÍ DŘEVĚNÉ, JEDNOKŘÍDLÉ SKLÁPĚCÍ SMĚREM DOVNITŘ, VIZ SCHÉMA PROVEDENÉ Z PROFILŮ EURO IV/92 – SMRK VELIKOST: 1060/400mm VNĚJŠÍ POVRCH. ÚPRAVA : BÍLÁ VNITŘNÍ POVRCH. ÚPRAVA : BÍLÁ TYP ZASKLENÍ : DVOJSKLO F4–16–F4 $U_g=1,10 \text{ W m}^{-2}\text{K}^{-1}$ NIROTEC KOVÁNÍ : PÁKOVÁ MECHANIKA+BOWDEN, PÁKA VE V.1500MM NAD PODLAHOU POVRCH. ÚPRAVA : ŽLTÝ KOV (BRONZ)</p> <p>REPASOVÁNÍ OKNA:</p> <p>REPASOVÁNÍ MŘÍŽE: STÁVAJÍCÍ MŘÍŽ BUDE OČIŠTĚNA A BUDE ODSTRANĚN STÁVAJÍCÍ NÁTĚR. POTÉ BUDE PROVEDEN NOVÝ NÁTĚR ZÁKLADNÍ BARVOU A DVOJNÁSObNÉ NATŘENÍ POVRCHOVOU BARVOU, ODSTÍN GRAFITOVÁ (NUTNO UPŘESNIT FORMOU VZORKŮ)</p> <p>REPASOVÁNÍ VNĚJŠÍHO PARAPETU: STÁVAJÍCÍ KAMENNÝ PARAPET BUDE MECHANICKY OČIŠTĚN A BUDE PROVEDENA JEHO CHEM. HYDROFOBIZACE</p> <p>FOTODOKUMENTACE V SAMOSTATNÉ DIGITÁLNÍ PŘÍLOZE</p>
PASPORTIZACE OKEN A DVEŘÍ BYLA PROVEDENA 10/2013			

PASPORTIZACE OKEN A DVEŘÍ BYLA PROVEDENA 10/2013

Vedoucí projektant: Ing.arch.Holub	Zodp. projektant: Ing.Fraj	Vypracoval: Ing.Fraj	Kontroloval: Ing.arch.Holub	PASPORT OKEN DVEŘÍ, KOVÁŘSKÝCH PRVKŮ	List: 41
Akce: VŠPJ – OPRAVA OBVODOVÝCH PLÁŠŤŮ OBJEKTU TOLSTÉHO 16, JIHLAVA ODDÍL Č.2 – VNĚJŠÍ FASÁDY			Zak. číslo: 06-13-RP		

Označení na výkr.	Sborník Značka Detail	SCHÉMA:	POPIS:
41		<p>POHLED Z VENKU</p> <p>STÁVAJÍCÍ OKNO</p>  <p>NOVÉ OKNO</p>  <p>POHLED NA MŘÍŽ</p> 	<p>STÁVAJÍCÍ OKNO – BUDE VYBOURÁNO:</p> <p>TYP PROFILU: JEDNODUCHÝ DŘEVĚNÝ TYP ZASKLENÍ: JEDNODUCHÉ SKLO POVRCH: NÁTĚR V ODSTÍNU SLONOVÁ KOST KOVÁNÍ: MOSAZNÉ KLÍČKY VNITŘNÍ PARAPET: OMÍTNUTÝ VNĚJŠÍ PARAPET: KAMENNÝ MŘÍŽE: OZDOBNÁ KOVANÁ MŘÍŽ</p> <p>NOVÉ OKNO:</p> <p>OKNO VENKOVNÍ DŘEVĚNÉ, JEDNOKŘÍDLÉ SKLÁPĚCÍ SMĚREM DOVNITŘ, VIZ SCHÉMA PROVEDENÉ Z PROFILŮ EURO IV/92 – SMRK VELIKOST: 1060/490mm VNĚJŠÍ POVRCH. ÚPRAVA : BÍLÁ VNITŘNÍ POVRCH. ÚPRAVA : BÍLÁ TYP ZASKLENÍ : DVOJSKLO F4–16–F4 $U_g=1,10 \text{ W m}^{-2}\text{K}^{-1}$ NIROTEC KOVÁNÍ : PÁKOVÁ MECHANIKA+BOWDEN, PÁKA VE V.1500MM NAD PODLAHOU POVRCH. ÚPRAVA : ŽLTÝ KOV (BRONZ)</p> <p>REPASOVÁNÍ OKNA:</p> <p>REPASOVÁNÍ MŘÍŽE: STÁVAJÍCÍ MŘÍŽ BUDE OČIŠTĚNA A BUDE ODSTRANĚN STÁVAJÍCÍ NÁTĚR. POTÉ BUDE PROVEDEN NOVÝ NÁTĚR ZÁKLADNÍ BARVOU A DVOJNÁSObNÉ NATŘENÍ POVRCHOVOU BARVOU, ODSTÍN GRAFITOVÁ (NUTNO UPŘESNIT FORMOU VZORKŮ)</p> <p>REPASOVÁNÍ VNĚJŠÍHO PARAPETU: STÁVAJÍCÍ KAMENNÝ PARAPET BUDE MECHANICKY OČIŠTĚN A BUDE PROVEDENA JEHO CHEM. HYDROFOBIZACE</p> <p>FOTODOKUMENTACE V SAMOSTATNÉ DIGITÁLNÍ PŘÍLOZE</p>
PASPORTIZACE OKEN A DVEŘÍ BYLA PROVEDENA 10/2013			

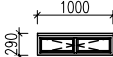
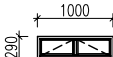
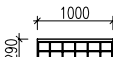
Vedoucí projektant: Ing.arch.Holub	Zodp. projektant: Ing.Fraj	Vypracoval: Ing.Fraj	Kontroloval: Ing.arch.Holub	PASPORT OKEN DVEŘÍ, KOVÁŘSKÝCH PRVKŮ	List: 42
Akce: VŠPJ – OPRAVA OBVODOVÝCH PLÁŠŤŮ OBJEKTU TOLSTÉHO 16, JIHLAVA ODDÍL Č.2 – VNĚJŠÍ FASÁDY			Zak. číslo: 06-13-RP		

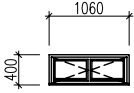
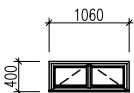
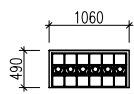
Označení na výkr.	Sborník Značka Detail	SCHÉMA:	POPIS:
42		<p>POHLED Z VENKU</p> <p>STÁVAJÍCÍ OKNO</p>  <p>NOVÉ OKNO</p>  <p>POHLED NA MŘÍŽ</p> 	<p>STÁVAJÍCÍ OKNO – BUDE VYBOURÁNO:</p> <p>TYP PROFILU: JEDNODUCHÝ DŘEVĚNÝ TYP ZASKLENÍ: JEDNODUCHÉ SKLO POVRCH: NÁTĚR V ODSTÍNU SLONOVÁ KOST KOVÁNÍ: MOSAZNÉ KLÍČKY VNITŘNÍ PARAPET: OMÍTNUTÝ VNĚJŠÍ PARAPET: KAMENNÝ MŘÍŽE: OZDOBNÁ KOVANÁ MŘÍŽ</p> <p>NOVÉ OKNO:</p> <p>OKNO VENKOVNÍ DŘEVĚNÉ, JEDNOKŘÍDLÉ SKLÁPĚCÍ SMĚREM DOVNITŘ, VIZ SCHÉMA PROVEDENÉ Z PROFILŮ EURO IV/92 – SMRK VELIKOST: 1060/580mm VNĚJŠÍ POVRCH. ÚPRAVA : BÍLÁ VNITŘNÍ POVRCH. ÚPRAVA : BÍLÁ TYP ZASKLENÍ : DVOJSKLO F4–16–F4 $U_g=1,10 \text{ W m}^{-2}\text{K}^{-1}$ NIROTEC KOVÁNÍ : PÁKOVÁ MECHANIKA+BOWDEN, PÁKA VE V.1500MM NAD PODLAHOU POVRCH. ÚPRAVA : ŽLTÝ KOV (BRONZ)</p> <p>REPASOVÁNÍ OKNA:</p> <p>REPASOVÁNÍ MŘÍŽE: STÁVAJÍCÍ MŘÍŽ BUDE OČIŠTĚNA A BUDE ODSTRANĚN STÁVAJÍCÍ NÁTĚR. POTÉ BUDE PROVEDEN NOVÝ NÁTĚR ZÁKLADNÍ BARVOU A DVOJNÁSObNÉ NATŘENÍ POVRCHOVOU BARVOU, ODSÍN GRAFITOVÁ (NUTNO UPŘESNIT FORMOU VZORKŮ)</p> <p>REPASOVÁNÍ VNĚJŠÍHO PARAPETU: STÁVAJÍCÍ KAMENNÝ PARAPET BUDE MECHANICKY OČIŠTĚN A BUDE PROVEDENA JEHO CHEM. HYDROFOBIZACE</p> <p>FOTODOKUMENTACE V SAMOSTATNÉ DIGITÁLNÍ PŘÍLOZE</p>
PASPORTIZACE OKEN A DVEŘÍ BYLA PROVEDENA 10/2013			

Akce: VŠPJ - OPRAVA OBVODOVÝCH
PLÁŠŤŮ OBJEKTU TOLSTÉHO 16, JIHLAVA
ODDÍL Č.2 - VNĚJŠÍ FASÁDY

Zak. číslo:
06-13-RP

Označení na výkr.	Sborník Značka Detail	SCHÉMA: POPIS:
<div data-bbox="106 553 164 607" style="border: 1px solid black; border-radius: 50%; width: 40px; height: 40px; display: flex; align-items: center; justify-content: center; margin: 10px;"> 43 </div>	<div data-bbox="333 371 502 398" style="margin-bottom: 10px;"> POHLED Z VENKU </div> <div data-bbox="333 461 480 488" style="margin-bottom: 10px;"> STÁVAJÍCÍ OKNO </div> <div data-bbox="389 515 657 633" style="margin-bottom: 10px;"> </div> <div data-bbox="333 705 445 732" style="margin-bottom: 10px;"> NOVÉ OKNO </div> <div data-bbox="389 768 657 887" style="margin-bottom: 10px;"> </div> <div data-bbox="333 949 494 976" style="margin-bottom: 10px;"> POHLED NA MŘÍŽ </div> <div data-bbox="389 1003 523 1095" style="margin-bottom: 10px;"> </div>	<div data-bbox="699 371 1235 407" style="margin-bottom: 10px;"> STÁVAJÍCÍ OKNO – BUDE VYBOURÁNO: </div> <div data-bbox="699 416 1256 642" style="margin-bottom: 10px;"> TYP PROFILU: JEDNODUCHÝ DŘEVĚNÝ TYP ZASKLENÍ: JEDNODUCHÉ SKLO POVRCH: NÁTĚR V ODSΤJÍNU SLONOVÁ KOST KOVÁNÍ: MOSAZNÉ KLIČKY VNITŘNÍ PARAPET: OMÍTNUTÝ VNĚJŠÍ PARAPET: KAMENNÝ MŘÍŽE: OZDOBNÁ KOVANÁ MŘÍŽ VĚTRÁK: V JEDNOM KŘÍDLĚ JE OSAZEN VĚTRÁK </div> <div data-bbox="699 669 874 705" style="margin-bottom: 10px;"> NOVÉ OKNO: </div> <div data-bbox="699 714 1390 1039" style="margin-bottom: 10px;"> OKNO VENKOVNÍ DŘEVĚNÉ, DVOUKŘÍDLÉ SKLÁPĚCÍ SMĚREM DOVNITŘ, VIZ SCHÉMA PROVEDENÉ Z PROFILŮ EURO IV/92 – SMRK VELIKOST: 1060/620mm VNĚJŠÍ POVRCH. ÚPRAVA : BÍLÁ VNITŘNÍ POVRCH. ÚPRAVA : BÍLÁ TYP ZASKLENÍ : DVOJSKLO F4–16–F4 $U_g=1,10 \text{ W m}^{-2} \text{ K}^{-1}$ NIROTEC KŘÍDLŮ S VĚTRÁKEM PROVEDENO JAKO PLNÉ DŘEVĚNOU IZOLOVANOU KAZETOVOU VÝPLNÍ </div> <div data-bbox="699 1048 1256 1131" style="margin-bottom: 10px;"> KOVÁNÍ : PÁKOVÁ MECHANIKA+BOWDEN, PÁKA VE V.1500MM NAD PODLAHOU POVRCH. ÚPRAVA : ŽLUTÝ KOV (BRONZ) </div> <div data-bbox="699 1167 967 1202" style="margin-bottom: 10px;"> REPASOVÁNÍ OKNA: </div> <div data-bbox="699 1211 1466 1330" style="margin-bottom: 10px;"> REPASOVÁNÍ MŘÍŽE: STÁVAJÍCÍ MŘÍŽ BUDE OČIŠTĚNA A BUDE ODSΤRANĚN STÁVAJÍCÍ NÁTĚR. POTÉ BUDE PROVEDEN NOVÝ NÁTĚR ZÁKLADNÍ BARVOU A DVOJNÁSOBNÉ NATŘENÍ POVRCHOVOU BARVOU, ODSΤÍN GRAFITOVÁ (NUTNO UPŘESNIT FORMOU VZORKŮ) </div> <div data-bbox="699 1330 1404 1411" style="margin-bottom: 10px;"> REPASOVÁNÍ VĚTRÁKU: STÁVAJÍCÍ VĚTRÁK BUDE DEMONTOVÁN A NAHRAZEN NOVÝM, OSAZENÝM DO PLNÉ VÝPLNĚ OKNA PARAMETRY VÝKONU VĚTRÁKU DLE STÁVAJÍCÍHO </div> <div data-bbox="699 1420 1445 1509" style="margin-bottom: 10px;"> REPASOVÁNÍ VNĚJŠÍHO PARAPETU: STÁVAJÍCÍ KAMENNÝ PARAPET BUDE MECHANICKY OČIŠTĚN A BUDE PROVEDENA JEHO CHEM. HYDROFOBIZACE </div> <div data-bbox="699 1762 1452 1798" style="margin-top: 20px;"> FOTODOKUMENTACE V SAMOSTATNÉ DIGITÁLNÍ PŘÍLOZE </div> <div data-bbox="699 2016 1466 2051" style="margin-top: 20px;"> PASPORTIZACE OKEN A DVEŘÍ BYLA PROVEDENA 10/2013 </div>

Art JIHLAVA SPOL. S R.O. PROJEKT KROKOVNÍK, HLAVNÍ 11 530 01, JIHLAVA, CZ TEL./FAX: 06/7910726 TELEFON: 06/7910733		Vedoucí projektant: Ing.arch.Holub	Zodp. projektant: Ing.Fraj	Vypracoval: Ing.Fraj	Kontroloval: Ing.arch.Holub	PASPORT OKEN DVEŘÍ, KOVÁŘSKÝCH PRVKŮ	List: <div>44</div>
Akce: VŠPJ – OPRAVA OBVODOVÝCH PLÁŠŤŮ OBJEKTU TOLSTÉHO 16, JIHLAVA ODDÍL Č.2 – VNĚJŠÍ FASÁDY		Zak. číslo: 06-13-RP					
Označení na výkr.	Sborník Značka Detail	SCHÉMA:	POPIS:				
<div>44</div>		POHLED Z VENKU STÁVAJÍCÍ OKNO  NOVÉ OKNO  POHLED NA MŘÍŽ 	STÁVAJÍCÍ OKNO – BUDE VYBOURÁNO: TYP PROFILU: JEDNODUCHÝ DŘEVĚNÝ TYP ZASKLENÍ: JEDNODUCHÉ SKLO POVRCH: NÁTĚR V ODSTÍNU SLONOVÁ KOST KOVÁNÍ: MOSAZNÉ KLÍČKY VNITŘNÍ PARAPET: OMÍTNUTÝ VNĚJŠÍ PARAPET: KAMENNÝ MŘÍŽE: OZDOBNÁ KOVANÁ MŘÍŽ NOVÉ OKNO: OKNO VENKOVNÍ DŘEVĚNÉ, JEDNOKŘÍDLÉ SKLÁPĚCÍ SMĚREM DOVNITŘ, VIZ SCHÉMA PROVEDENÉ Z PROFILŮ EURO IV/92 – SMRK VELIKOST: 1060/290mm VNĚJŠÍ POVRCH. ÚPRAVA : BÍLÁ VNITŘNÍ POVRCH. ÚPRAVA : BÍLÁ TYP ZASKLENÍ : DVOJSKLO F4-16-F4 $U_g=1,10 \text{ W m}^{-2} \text{ K}^{-1}$ NIROTEC KOVÁNÍ : PÁKOVÁ MECHANIKA+BOWDEN, PÁKA VE V.1500MM NAD PODLAHOU POVRCH. ÚPRAVA : ŽLUTÝ KOV (BRONZ) REPASOVÁNÍ OKNA: REPASOVÁNÍ MŘÍŽE: STÁVAJÍCÍ MŘÍŽ BUDE OČIŠTĚNA A BUDE ODSTRANĚN STÁVAJÍCÍ NÁTĚR. POTÉ BUDE PROVEDEN NOVÝ NÁTĚR ZÁKLADNÍ BARVOU A DVOJNÁSOBNÉ NATŘENÍ POVRCHOVOU BARVOU, ODSŤÍN GRAFITOVÁ (NUTNO UPŘESNIT FORMOU VZORKŮ) REPASOVÁNÍ VNĚJŠÍHO PARAPETU: STÁVAJÍCÍ KAMENNÝ PARAPET BUDE MECHANICKY OČIŠTĚN A BUDE PROVEDENA JEHO CHEM. HYDROFOBIZACE FOTODOKUMENTACE V SAMOSTATNÉ DIGITÁLNÍ PŘÍLOZE PASPORTIZACE OKEN A DVEŘÍ BYLA PROVEDENA 10/2013				

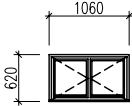
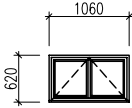
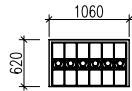
Označení na výkr.	Sborník Značka Detail	SCHÉMA:	POPIS:
45		<p>POHLED Z VENKU</p> <p>STÁVAJÍCÍ OKNO</p>  <p>NOVÉ OKNO</p>  <p>POHLED NA MŘÍŽ</p> 	<p>STÁVAJÍCÍ OKNO – BUDE VYBOURÁNO:</p> <p>TYP PROFILU: JEDNODUCHÝ DŘEVĚNÝ TYP ZASKLENÍ: JEDNODUCHÉ SKLO POVRCH: NÁTĚR V ODSΤÍNŮ SLONOVÁ KOST KOVÁNÍ: MOSAZNÉ KLÍČKY VNITŘNÍ PARAPET: OMÍTNUTÝ VNĚJŠÍ PARAPET: KAMENNÝ MŘÍŽE: OZDOBNÁ KOVANÁ MŘÍŽ</p> <p>NOVÉ OKNO:</p> <p>OKNO VENKOVNÍ DŘEVĚNÉ, JEDNOKŘÍDLÉ SKLÁPĚCÍ SMĚREM DOVNITŘ, VIZ SCHÉMA PROVEDENÉ Z PROFILŮ EURO IV/92 – SMRK VELIKOST: 1060/400mm VNĚJŠÍ POVRCH. ÚPRAVA : BÍLÁ VNITŘNÍ POVRCH. ÚPRAVA : BÍLÁ TYP ZASKLENÍ : DVOJSKLO F4–16–F4 $U_g=1,10 \text{ W m}^{-2}\text{K}^{-1}$ NIROTEC KOVÁNÍ : PÁKOVÁ MECHANIKA+BOWDEN, PÁKA VE V.1500MM NAD PODLAHOU POVRCH. ÚPRAVA : ŽLTÝ KOV (BRONZ)</p> <p>REPASOVÁNÍ OKNA:</p> <p>REPASOVÁNÍ MŘÍŽE: STÁVAJÍCÍ MŘÍŽ BUDE OČIŠTĚNA A BUDE ODSTRANĚN STÁVAJÍCÍ NÁTĚR. POTÉ BUDE PROVĚDĚN NOVÝ NÁTĚR ZÁKLADNÍ BARVOU A DVOJNÁSObNÉ NATŘENÍ POVRCHOVOU BARVOU, ODSΤÍN GRAFITOVÁ (NUTNO UPŘESNIT FORMOU VZORKŮ)</p> <p>REPASOVÁNÍ VNĚJŠÍHO PARAPETU: STÁVAJÍCÍ KAMENNÝ PARAPET BUDE MECHANICKY OČIŠTĚN A BUDE PROVĚDĚNA JEHO CHEM. HYDROFOBIZACE</p> <p>FOTODOKUMENTACE V SAMOSTATNÉ DIGITÁLNÍ PŘÍLOZE</p>
PASPORTIZACE OKEN A DVEŘÍ BYLA PROVĚDĚNA 10/2013			

PASPORT OKEN
DVEŘÍ, KOVÁŘSKÝCH
PRVKŮ

46

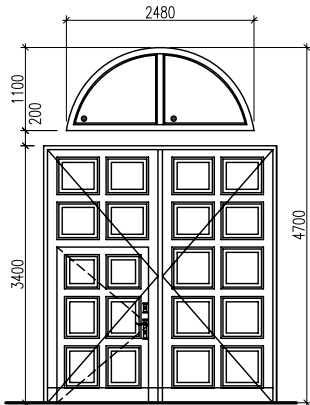
Zak. číslo:
06-13-RP

PASPORTIZACE OKEN A DVEŘÍ BYLA PROVEDENA 10/2013

Art JIHLAVA SPOL. S R.O. PROJEKT KROKOVNÍK, NÁSTĚNÍ 11 530 01 JIHLAVA, CZ TEL./FAX: 06/7910726 TELEFON: 06/7910725		Vedoucí projektant: Ing.arch.Holub	Zodp. projektant: Ing.Fraj	Vypracoval: Ing.Fraj	Kontroloval: Ing.arch.Holub	PASPORT OKEN DVEŘÍ, KOVÁŘSKÝCH PRVKŮ	List: <div style="border: 1px solid black; width: 30px; height: 30px; display: flex; align-items: center; justify-content: center; font-weight: bold;">47</div>	
Akce: VŠPJ – OPRAVA OBVODOVÝCH PLÁŠŤŮ OBJEKTU TOLSTÉHO 16, JIHLAVA ODDÍL Č.2 – VNĚJŠÍ FASÁDY		Zak. číslo: 06-13-RP						
Označení na výkr.	Sborník Značka Detail	SCHÉMA:	POPIS:					
<div style="border: 1px solid black; border-radius: 50%; width: 30px; height: 30px; display: flex; align-items: center; justify-content: center; margin: 0 auto;">47</div>		POHLED Z VENKU	STÁVAJÍCÍ OKNO – BUDE VYBOURÁNO: TYP PROFILU: JEDNODUCHÝ DŘEVĚNÝ TYP ZASKLENÍ: JEDNODUCHÉ SKLO POVRCH: NÁTĚR V ODSŤINU SLONOVÁ KOST KOVÁNÍ: MOSAZNÉ KLÍČKY VNITŘNÍ PARAPET: OMÍTNUTÝ VNĚJŠÍ PARAPET: KAMENNÝ MŘÍŽE: OZDOBNÁ KOVANÁ MŘÍŽ NOVÉ OKNO: OKNO VENKOVNÍ DŘEVĚNÉ, JEDNOKŘÍDLÉ SKLÁPĚCÍ SMĚREM DOVNITŘ, VIZ SCHÉMA PROVEDENÉ Z PROFILŮ EURO IV/92 – SMRK VELIKOST: 1060/620mm VNĚJŠÍ POVRCH. ÚPRAVA : BÍLÁ VNITŘNÍ POVRCH. ÚPRAVA : BÍLÁ TYP ZASKLENÍ : DVOJSKLO F4-16-F4 $U_g=1,10 \text{ W m}^{-2} \text{ K}^{-1}$ NIROTEC KOVÁNÍ : PÁKOVÁ MECHANIKA+BOWDEN, PÁKA VE V.1500MM NAD PODLAHOU POVRCH. ÚPRAVA : ŽLUTÝ KOV (BRONZ) REPASOVÁNÍ OKNA: REPASOVÁNÍ MŘÍŽE: STÁVAJÍCÍ MŘÍŽ BUDE OČIŠTĚNA A BUDE ODSŤRANĚN STÁVAJÍCÍ NÁTĚR. POTÉ BUDE PROVEDEN NOVÝ NÁTĚR ZÁKLADNÍ BARVOU A DVOJNÁSOBNÉ NATŘENÍ POVRCHOVOU BARVOU, ODSŤÍN GRAFITOVÁ (NUTNO UPŘESNIT FORMOU VZORKŮ) REPASOVÁNÍ VNĚJŠÍHO PARAPETU: STÁVAJÍCÍ KAMENNÝ PARAPET BUDE MECHANICKY OČIŠTĚN A BUDE PROVEDENA JEHO CHEM. HYDROFOBIZACE FOTODOKUMENTACE V SAMOSTATNÉ DIGITÁLNÍ PŘÍLOZE PASPORTIZACE OKEN A DVEŘÍ BYLA PROVEDENA 10/2013					
		STÁVAJÍCÍ OKNO						
		NOVÉ OKNO						
		POHLED NA MŘÍŽ						

Vedoucí projektant: Ing.arch.Holub	Zodp. projektant: Ing.Fraj	Vypracoval: Ing.Fraj	Kontroloval: Ing.arch.Holub	PASPORT OKEN DVEŘÍ, KOVÁŘSKÝCH PRVKŮ	List: 48
Akce: VŠPJ – OPRAVA OBVODOVÝCH PLÁŠŤŮ OBJEKTU TOLSTÉHO 16, JIHLAVA ODDÍL Č.2 – VNĚJŠÍ FASÁDY			Zak. číslo: 06-13-RP		

Označení na výkr.	Sborník Značka Detail	SCHÉMA:	POPIS:
48		POHLED Z VENKU	STÁVAJÍCÍ OKNO – BUDE VYBOURÁNO: TYP PROFILU: JEDNODUCHÝ DŘEVĚNÝ TYP ZASKLENÍ: JEDNODUCHÉ SKLO POVRCH: NÁTĚR V ODSTÍNU SLONOVÁ KOST KOVÁNÍ: MOSAZNÉ KLÍČKY VNITŘNÍ PARAPET: OMÍTNUTÝ VNĚJŠÍ PARAPET: KAMENNÝ MŘÍŽE: OZDOBNÁ KOVANÁ MŘÍŽ NOVÉ OKNO: OKNO VENKOVNÍ DŘEVĚNÉ, JEDNOKŘÍDLÉ SKLÁPĚCÍ SMĚREM DOVNITŘ, VIZ SCHÉMA PROVEDENÉ Z PROFILŮ EURO IV/92 – SMRK VELIKOST: 1060/620mm VNĚJŠÍ POVRCH. ÚPRAVA : BÍLÁ VNITŘNÍ POVRCH. ÚPRAVA : BÍLÁ TYP ZASKLENÍ : DVOJSKLO F4–16–F4 Ug=1,10 W m ² K ⁻¹ NIROTEC KOVÁNÍ : PÁKOVÁ MECHANIKA+BOWDEN, PÁKA VE V.1500MM NAD PODLAHOU POVRCH. ÚPRAVA : ŽLUTÝ KOV (BRONZ) REPASOVÁNÍ OKNA: REPASOVÁNÍ MŘÍŽE: STÁVAJÍCÍ MŘÍŽ BUDE OČIŠTĚNA A BUDE ODSTRANĚN STÁVAJÍCÍ NÁTĚR. POTÉ BUDE PROVEDEN NOVÝ NÁTĚR ZÁKLADNÍ BARVOU A DVOJNÁSObNÉ NATŘENÍ POVRCHOVQU BARVOU, ODSÍN GRAFITOVÁ (NUTNO UPŘESNIT FORMOU VZORKŮ) REPASOVÁNÍ VNĚJŠÍHO PARAPETU: STÁVAJÍCÍ KAMENNÝ PARAPET BUDE MECHANICKY OČIŠTĚN A BUDE PROVEDENA JEHO CHEM. HYDROFOBIZACE

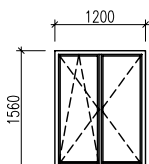
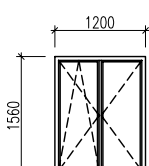
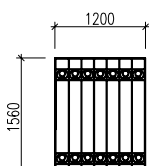
<div>Art</div> <div>PROJEKT</div> <div>JIHLAVA SPOL. S R.O.</div> <div>INŽENÝRSKÉ NÁSTŘEDÍ 11</div> <div>38001 JIHLAVA, ČR</div> <div>TEL: 0042 31 25110728</div> <div>TEL: 0042 31 25110728</div>		Vedoucí projektant: Ing.arch.Holub	Zodp. projektant: Ing.Fraj	Vypracoval: Ing.Fraj	Kontroloval: Ing.arch.Holub	PASPORT OKEN DVEŘÍ,KOVÁŘSKÝCH PRVKŮ	List: <div>49</div>
Akce: VŠPJ – OPRAVA OBVODOVÝCH PLÁŠŤŮ OBJEKTU TOLSTÉHO 16, JIHLAVA ODDÍL Č.2 – VNĚJŠÍ FASÁDY		Zak. číslo: 06-13-RP					
Označení na výkr.	Sborník Značka Detail	SCHÉMA:	POPIS:				
<div>49</div>		<p>POHLED Z VENKU</p> 	<p>STÁVAJÍCÍ VRATA: TYP PROFILU: MASIVNÍ RÁMOVÁ KONSTRUKCE TYP VÝPLNĚ: DŘEVĚNÉ KAZETY POVRCH: NÁTĚR DISPERZNÍM LAKEM KOVÁNÍ: KOVÁŘSKÉ KLIKY A SÍTOVÉ KOVÁNÍ ZÁMKU ROZPĚRY A PANTY OCELOVÉ DOPLNĚNÉ MOSAZNÝMI PRVKY A PÁKAMI OKOPNÝ PLECH: MĚDĚNÝ VÝŠKY 200mm ZÁRUBEŇ: DŘEVĚNÁ</p> <p>STÁVAJÍCÍ NADSVĚTLÍK: TYP PROFILU: JEDNODUCHÝ DŘEVĚNÝ TYP ZASKLENÍ: JEDNODUCHÉ SKLO S NALEPENOU REKLAMOU POVRCH: NÁTĚR DISPERZNÍM LAKEM KOVÁNÍ: BEZ KOVÁNÍ VNITŘNÍ PARAPET: OMÍTNUTÝ VNĚJŠÍ PARAPET: OMÍTNUTÝ</p> <p>REPASOVÁNÍ VRAT: VÝMĚNA PROFILŮ: NE REPASOVÁNÍ POVRCHU: STÁVAJÍCÍ NÁTĚR BUDE OPÁLEN A POTÉ BUDE PROVEDENA HLOUBKOVÁ IMPREGNACE A NANESENÍ NÁTĚRU URČENÉHO SPECIÁLNĚ NA REPASOVÁNÍ, PROVEDENO V NĚKOLIKA VRSTVÁCH, POTÉ DVOJNÁSOBNÉ NATŘENÍ ZÁKLADNÍ BARVOU A DVOJNÁSOBNÉ NATŘENÍ POVRCHOVOU BARVOU ODSTÍN TMAVĚ HNĚDÁ (NUTNO UPŘESNIT FORMOU VZORKŮ) REPASOVÁNÍ KOVÁNÍ: STÁVAJÍCÍ KOVÁNÍ BUDE DEMONTOVÁNO, OČIŠTĚNO, BUDE PROVEDENA JEHO KONTROLA A PŘÍPADNÁ OPRAVA FUNKČNOSTI (ROZHÝBÁNÍ PANTŮ, PÁK, PROMAZÁNÍ atd.) KOVANÉ PRVKY BUDOU NATŘENY GRAFITOVOU BARVOU MOSAZNÉ PRVKY BUDOU PŘELEŠTĚNÝ OCELOVÉ PRVKY BUDOU NATŘENY TMAVĚ HNĚDOU BARVOU VŠECHNY BARVY BUDOU ODSOUHLASENÝ FORMOU VZORKŮ REPASOVÁNÍ OKOPNÉHO PLECHU: STÁVAJÍCÍ PLECH DEMONTOVAT A NAHRADIT NOVÝM MĚDĚNÝM PLECHEM TL.1,0mm DÁLŠÍ PRÁCE: VRATA BUDOU SPASOVÁNA A SEŘÍZENÁ</p> <p>REPASOVÁNÍ NADSVĚTLÍKU: VÝMĚNA PROFILŮ: NE REPASOVÁNÍ POVRCHU: STÁVAJÍCÍ NÁTĚR BUDE OPÁLEN A POTÉ BUDE PROVEDENA HLOUBKOVÁ IMPREGNACE A NANESENÍ NÁTĚRU URČENÉHO SPECIÁLNĚ NA REPASOVÁNÍ, PROVEDENO V NĚKOLIKA VRSTVÁCH, POTÉ DVOJNÁSOBNÉ NATŘENÍ ZÁKLADNÍ BARVOU A DVOJNÁSOBNÉ NATŘENÍ POVRCHOVOU BARVOU ODSTÍN TMAVĚ HNĚDÁ (NUTNO UPŘESNIT FORMOU VZORKŮ) REPASOVÁNÍ ZASKLENÍ: STÁVAJÍCÍ ZATMĚLENÍ BUDE ODSTRANĚNO SKLA BUDOU NOVĚ USAZENÁ, UTĚSNĚNA A ZATMĚLENA SKLA BUDOU PONECHÁNA PŮVODNÍ REPASOVÁNÍ VNITŘNÍHO PARAPETU: NE REPASOVÁNÍ VNĚJŠÍHO PARAPETU: NE</p> <p>FOTODOKUMENTACE V SAMOSTATNÉ DIGITÁLNÍ PŘÍLOZE PASPORTIZACE OKEN A DVEŘÍ BYLA PROVEDENA 10/2013</p>				

PASPORTIZACE OKEN A DVEŘÍ BYLA PROVEDENA 10/2013

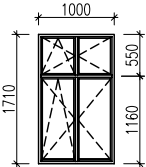
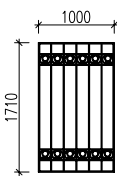
Označení na výkr.	Sborník Značka Detail	SCHÉMA: POPIS:
<div data-bbox="110 553 165 607" style="border: 1px solid black; border-radius: 50%; width: 40px; height: 40px; display: flex; align-items: center; justify-content: center; margin: 10px;">52</div>	<div data-bbox="327 371 496 398">POHLED Z VENKU</div> <div data-bbox="327 443 454 470">VNĚJŠÍ OKNO</div> <div data-bbox="391 479 545 651"> </div> <div data-bbox="327 678 461 705">VNITŘNÍ OKNO</div> <div data-bbox="391 723 545 896"> </div> <div data-bbox="327 931 496 958">POHLED NA MŘÍŽ</div> <div data-bbox="391 985 545 1158"> </div>	<div data-bbox="692 362 1031 407">STÁVAJÍCÍ OKNO VNĚJŠÍ:</div> <div data-bbox="692 416 1297 624"> <p>TYP PROFILU: EURO TYP ZASKLENÍ: IZOLAČNÍ DVOJSKLO POVRCH: NÁTĚR V ODSΤÍNU SLONOVÁ KOST KOVÁNÍ: EURO (OVLÁDÁNÍ Z PODLAHY), BARVA BÍLÁ VNITŘNÍ PARAPET: KERAMICKÁ DLAŽBA VNĚJŠÍ PARAPET: KAMENNÝ MŘÍŽE: OZDOBNÁ KOVANÁ MŘÍŽ</p> </div> <div data-bbox="692 642 1045 687">STÁVAJÍCÍ OKNO VNITŘNÍ:</div> <div data-bbox="692 696 1297 869"> <p>TYP PROFILU: EURO TYP ZASKLENÍ: IZOLAČNÍ DVOJSKLO POVRCH: NÁTĚR V ODSΤÍNU ŠEDÁ KOVÁNÍ: EURO (OVLÁDÁNÍ Z PODLAHY), BARVA BÍLÁ VNITŘNÍ PARAPET: NE VNĚJŠÍ PARAPET: NE</p> </div> <div data-bbox="692 878 1311 931">REPASOVÁNÍ OKEN (PLATÍ PRO OBĚ OKNA):</div> <div data-bbox="692 931 1466 1536"> <p>VÝMĚNA PROFILŮ: NE REPASOVÁNÍ ZASKLENÍ: NE REPASOVÁNÍ POVRCHU: STÁVAJÍCÍ NÁTĚR BUDE OPÁLEN A POTÉ BUDE PROVEDENA HLOUBKOVÁ IMPREGNACE A NANESENÍ NÁTĚRU URČENÉHO SPECIÁLNĚ NA REPASOVÁNÍ, PROVEDENO V NĚKOLIKA VRSTVÁCH, POTÉ DVOJNÁSOBNÉ NATŘENÍ ZÁKLADNÍ BARVOU A DVOJNÁSOBNÉ NATŘENÍ POVRCHOVOU BARVOU VNĚJŠÍ OKNO: ODSΤÍN BÍLÁ (NUTNO UPŘESNIT FORMOU VZORKŮ) VNITŘNÍ OKNO: ODSΤÍN ŠEDÁ (NUTNO UPŘESNIT FORMOU VZORKŮ) REPASOVÁNÍ KOVÁNÍ: NÁHRADA KLIKY A PANTŮ ZA NOVÉ V MOSAZNÉ BARVĚ REPASOVÁNÍ VNITŘNÍHO PARAPETU: NE REPASOVÁNÍ VNĚJŠÍHO PARAPETU: STÁVAJÍCÍ KAMENNÝ PARAPET BUDE MECHANICKY OČIŠΤĚN A BUDE PROVEDENA JEHO CHEM. HYDROFOBIZACE REPASOVÁNÍ MŘÍŽE: STÁVAJÍCÍ MŘÍŽ BUDE OČIŠΤĚNA A BUDE ODSTRANĚN STÁVAJÍCÍ NÁTĚR. POTÉ BUDE PROVEDEN NOVÝ NÁTĚR ZÁKLADNÍ BARVOU A DVOJNÁSOBNÉ NATŘENÍ POVRCHOVOU BARVOU, ODSΤÍN GRAFITOVÁ (NUTNO UPŘESNIT FORMOU VZORKŮ) DÁLŠÍ PRÁCE: OKNO BUDE SPASOVÁNO A SEŘÍZENO</p> </div> <div data-bbox="692 1673 1452 1718" style="text-align: center;">FOTODOKUMENTACE V SAMOSTATNÉ DIGITÁLNÍ PŘÍLOZE</div> <div data-bbox="692 2007 1466 2051" style="text-align: right;">PASPORTIZACE OKEN A DVEŘÍ BYLA PROVEDENA 10/2013</div>

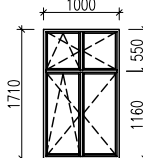
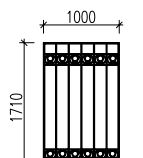
Akce: VŠPJ – OPRAVA OBVODOVÝCH
PLÁŠŤŮ OBJEKTU TOLSTÉHO 16, JIHLAVA
ODDÍL Č.2 – VNĚJŠÍ FASÁDY

Zak. číslo:
06-13-RP

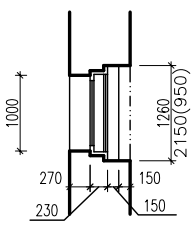
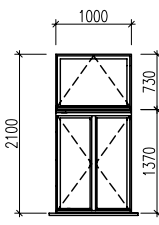
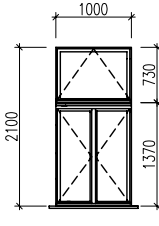

Označení na výkr.	Sborník Značka Detail	SCHÉMA:	POPIS:
53		<p>POHLED Z VENKU</p> <p>VNĚJŠÍ OKNO</p>  <p>VNITŘNÍ OKNO</p>  <p>POHLED NA MŘÍŽ</p> 	<p>STÁVAJÍCÍ OKNO VNĚJŠÍ:</p> <p>TYP PROFILU: EURO</p> <p>TYP ZASKLENÍ: IZOLAČNÍ DVOJSKLO</p> <p>POVRCH: NÁTĚR V ODSÍNĚ SLONOVÁ KOST</p> <p>KOVÁNÍ: EURO (OVLÁDÁNÍ Z PODLAHY), BARVA BÍLÁ</p> <p>VNITŘNÍ PARAPET: KERAMICKÁ DLAŽBA</p> <p>VNĚJŠÍ PARAPET: KAMENNÝ</p> <p>MŘÍŽE: OZDOBNÁ KOVANÁ MŘÍŽ</p> <p>STÁVAJÍCÍ OKNO VNITŘNÍ:</p> <p>TYP PROFILU: EURO</p> <p>TYP ZASKLENÍ: IZOLAČNÍ DVOJSKLO</p> <p>POVRCH: NÁTĚR V ODSÍNĚ ŠEDÁ</p> <p>KOVÁNÍ: EURO (OVLÁDÁNÍ Z PODLAHY), BARVA BÍLÁ</p> <p>VNITŘNÍ PARAPET: NE</p> <p>VNĚJŠÍ PARAPET: NE</p> <p>REPASOVÁNÍ OKEN (PLATÍ PRO OBĚ OKNA):</p> <p>VÝMĚNA PROFILŮ: NE</p> <p>REPASOVÁNÍ ZASKLENÍ: NE</p> <p>REPASOVÁNÍ POVRCHU: STÁVAJÍCÍ NÁTĚR BUDE OPÁLEN A POTÉ BUDE PROVEDENA HLOUBKOVÁ IMPREGNACE A NANESENÍ NÁTĚRU URČENÉHO SPECIÁLNĚ NA REPASOVÁNÍ, PROVEDENO V NĚKOLIKA VRSTVÁCH, POTÉ DVOJNÁSOBNÉ NATŘENÍ ZÁKLADNÍ BARVOU A DVOJNÁSOBNÉ NATŘENÍ POVRCHOVOU BARVOU</p> <p>VNĚJŠÍ OKNO: ODSÍN BÍLÁ (NUTNO UPŘESNIT FORMOU VZORKŮ)</p> <p>VNITŘNÍ OKNO: ODSÍN ŠEDÁ (NUTNO UPŘESNIT FORMOU VZORKŮ)</p> <p>REPASOVÁNÍ KOVÁNÍ: NÁHRADA KLIKÝ A PANTŮ ZA NOVÉ V MOSAZNÉ BARVĚ</p> <p>REPASOVÁNÍ VNITŘNÍHO PARAPETU: NE</p> <p>REPASOVÁNÍ VNĚJŠÍHO PARAPETU: STÁVAJÍCÍ KAMENNÝ PARAPET BUDE MECHANICKY OČIŠTĚN A BUDE PROVEDENA JEHO CHEM. HYDROFOBIZACE</p> <p>REPASOVÁNÍ MŘÍŽE: STÁVAJÍCÍ MŘÍŽ BUDE OČIŠTĚNA A BUDE ODSTRANĚN STÁVAJÍCÍ NÁTĚR. POTÉ BUDE PROVEDEN NOVÝ NÁTĚR ZÁKLADNÍ BARVOU A DVOJNÁSOBNÉ NATŘENÍ POVRCHOVOU BARVOU, ODSÍN GRAFITOVÁ (NUTNO UPŘESNIT FORMOU VZORKŮ)</p> <p>DÁLŠÍ PRÁCE: OKNO BUDE SPASOVÁNO A SEŘÍZENO</p> <p>FOTODOKUMENTACE V SAMOSTATNÉ DIGITÁLNÍ PŘÍLOZE</p> <p>PASPORTIZACE OKEN A DVEŘÍ BYLA PROVEDENA 10/2013</p>

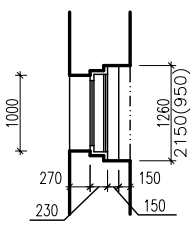
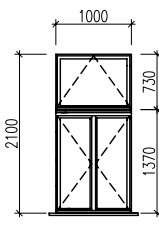
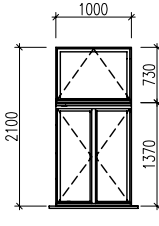
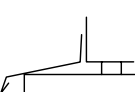
PASPORTIZACE OKEN A DVEŘÍ BYLA PROVEDENA 10/2013

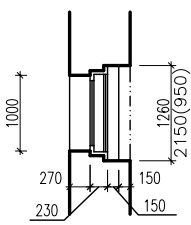
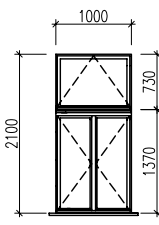
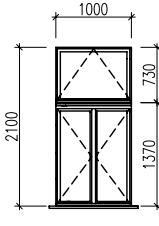
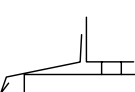
Vedoucí projektant: Ing.arch.Holub	Zodp. projektant: Ing.Fraj	Vypracoval: Ing.Fraj	Kontroloval: Ing.arch.Holub	PASPORT OKEN DVEŘÍ,KOVÁŘSKÝCH PRVKŮ	List: 55
Akce: VŠPJ - OPRAVA OBVODOVÝCH PLÁŠTŮ OBJEKTU TOLSTÉHO 16, JIHLAVA ODDÍL Č.2 - VNĚJŠÍ FASÁDY			Zak. číslo: 06-13-RP		
SCHÉMA:	POPIS:				
POHLED Z VENKU  POHLED NA MŘÍŽ 	<p>STÁVAJÍCÍ OKNO: TYP PROFILU: EURO TYP ZASKLENÍ: IZOLAČNÍ DVOJSKLO POVRCH: NÁTĚR V ODSÍNĚ SLONOVÁ KOST KOVÁNÍ: EURO (OVLÁDÁNÍ Z PODLAHY), BARVA BILÁ VNITŘNÍ PARAPET: DŘEVĚNÝ VNĚJŠÍ PARAPET: KAMENNÝ MŘÍŽE: OZDOBNÁ KOVANÁ MŘÍŽ ŽALUZIE: HORIZONTÁLNÍ, MANUÁLNE OVLÁDANÉ</p> <p>REPASOVÁNÍ OKNA: VÝMĚNA PROFILŮ: NE REPASOVÁNÍ ZASKLENÍ: NE REPASOVÁNÍ POVRCHU: STÁVAJÍCÍ NÁTĚR BUDE OPÁLEN A POTÉ BUDE PROVEDENA HLOUBKOVÁ IMPREGNACE A NANESENÍ NÁTĚRU URČENÉHO SPECIÁLNE NA REPASOVÁNÍ, PROVEDENO V NĚKOLIKA VRSTVÁCH, POTÉ DVOJNÁSObné NATŘENÍ ZÁKLADNÍ BARVOU A DVOJNÁSObné NATŘENÍ POVRCHOVOU BARVOU ODSÍN BILÁ (NUTNO UPŘESNIT FORMOU VZORKŮ) REPASOVÁNÍ KOVÁNÍ: NÁHRADA KLIKY A PANTŮ ZA NOVÉ V MOSAZNÉ BARVĚ REPASOVÁNÍ VNITŘNÍHO PARAPETU: NE REPASOVÁNÍ VNĚJŠÍHO PARAPETU: STÁVAJÍCÍ KAMENNÝ PARAPET BUDE MECHANICKY OČISTĚN A BUDE PROVEDENA JEHO CHEM. HYDROFOBIZACE REPASOVÁNÍ MŘÍŽE: STÁVAJÍCÍ MŘÍŽ BUDE OČISTĚNA A BUDE ODSTRANĚN STÁVAJÍCÍ NÁTĚR. POTÉ BUDE PROVEDEN NOVÝ NÁTĚR ZÁKLADNÍ BARVOU A DVOJNÁSObné NATŘENÍ POVRCHOVOU BARVOU, ODSÍN GRAFITOVÁ (NUTNO UPŘESNIT FORMOU VZORKŮ) REPASOVÁNÍ ŽALUZII: OPRAVA OVLÁDACÍCH PRVKŮ DÁLŠÍ PRÁCE: OKNO BUDE SPASOVÁNO A SEŘÍZENO</p> <p>FOTODOKUMENTACE V SAMOSTATNÉ DIGITÁLNÍ PŘÍLOZE</p> <p>PASPORTIZACE OKEN A DVEŘÍ BYLA PROVEDENA 10/2013</p>				

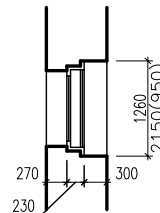
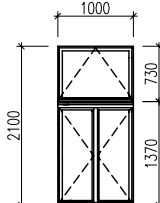
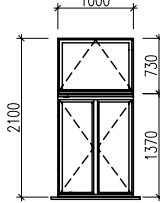
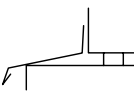
Art JIHLAVA SPOL. S R.O. PROJEKT inženýring, s.r.o. Ing. arch. Holub Ing. arch. Fraj Tel. fax: 06/7910736 Telefon: 06/7910735		Vedoucí projektant: Ing.arch.Holub	Zodp. projektant: Ing.Fraj	Vypracoval: Ing.Fraj	Kontroloval: Ing.arch.Holub	PASPORT OKEN DVEŘÍ, KOVÁŘSKÝCH PRVKŮ	List: 56
Akce: VŠPJ - OPRAVA OBVODOVÝCH PLÁŠŤŮ OBJEKTU TOLSTÉHO 16, JIHLAVA ODDÍL Č.2 - VNĚJŠÍ FASÁDY		Zak. číslo: 06-13-RP					
Označení na výkr.	Sborník Značka Detail	SCHÉMA:	POPIS:				
(56)		POHLED Z VENKU  POHLED NA MŘÍŽ 	STÁVAJÍCÍ OKNO: TYP PROFILU: EURO TYP ZASKLENÍ: IZOLAČNÍ DVOJSKLO POVRCH: NÁTĚR V ODSÍNU SLONOVÁ KOST KOVÁNÍ: EURO (OVLÁDÁNÍ Z PODLAHY), BARVA BILÁ VNITŘNÍ PARAPET: DŘEVĚNÝ VNĚJŠÍ PARAPET: KAMENNÝ MŘÍŽE: OZDOBNÁ KOVANÁ MŘÍŽ ŽALUZIE: HORIZONTÁLNÍ, MANUÁLNĚ OVLÁDANÉ REPASOVÁNÍ OKNA: VÝMĚNA PROFILŮ: NE REPASOVÁNÍ ZASKLENÍ: NE REPASOVÁNÍ POVRCHU: STÁVAJÍCÍ NÁTĚR BUDE OPÁLEN A POTÉ BUDE PROVEDENA HLOUBKOVÁ IMPREGNACE A NANESENÍ NÁTĚRU URČENÉHO SPECIÁLNĚ NA REPASOVÁNÍ, PROVEDENO V NĚKOLIKA VRSTVÁCH, POTÉ DVOJNÁSOBNÉ NATŘENÍ ZÁKLADNÍ BARVOU A DVOJNÁSOBNÉ NATŘENÍ POVRCHOVOU BARVOU ODSÍN BILÁ (NUTNO UPŘESNIT FORMOU VZORKŮ) REPASOVÁNÍ KOVÁNÍ: NÁHRADA KLIKY A PANTŮ ZA NOVÉ V MOSAZNÉ BARVĚ REPASOVÁNÍ VNITŘNÍHO PARAPETU: NE REPASOVÁNÍ VNĚJŠÍHO PARAPETU: STÁVAJÍCÍ KAMENNÝ PARAPET BUDE MECHANICKY OČIŠTĚN A BUDE PROVEDENA JEHO CHEM. HYDROFOBIZACE REPASOVÁNÍ MŘÍŽE: STÁVAJÍCÍ MŘÍŽ BUDE OČIŠTĚNA A BUDE ODSTRANĚN STÁVAJÍCÍ NÁTĚR. POTÉ BUDE PROVEDEN NOVÝ NÁTĚR ZÁKLADNÍ BARVOU A DVOJNÁSOBNÉ NATŘENÍ POVRCHOVOU BARVOU, ODSÍN GRAFITOVÁ (NUTNO UPŘESNIT FORMOU VZORKŮ) REPASOVÁNÍ ŽALUZII: OPRAVA OVLÁDACÍCH PRVKŮ DÁLŠÍ PRÁCE: OKNO BUDE SPASOVÁNO A SEŘÍZENO FOTODOKUMENTACE V SAMOSTATNÉ DIGITÁLNÍ PŘÍLOZE PASPORTIZACE OKEN A DVEŘÍ BYLA PROVEDENA 10/2013				

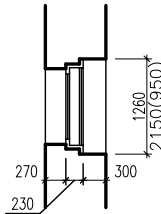
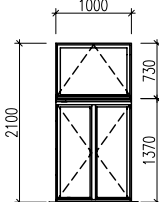
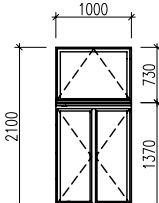
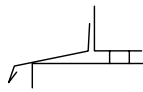
PASPORTIZACE OKEN A DVEŘÍ BYLA PROVEDENA 10/2013

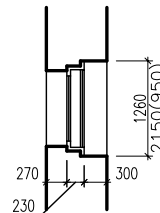
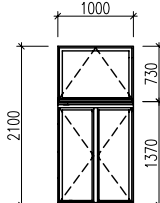
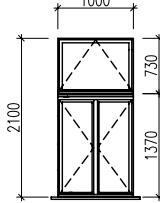
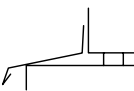
Art JIHLAVA SPOL. S R.O. PROJEKT		Vedoucí projektant: Ing.arch.Holub	Zodp. projektant: Ing.Fraj	Vypracoval: Ing.Fraj	Kontroloval: Ing.arch.Holub	PASPORT OKEN DVEŘÍ, KOVÁŘSKÝCH PRVKŮ	List: 58
Akce: VŠPJ – OPRAVA OBVODOVÝCH PLÁŠŤŮ OBJEKTU TOLSTÉHO 16, JIHLAVA ODDÍL Č.2 – VNĚJŠÍ FASÁDY		Zak. číslo: 06-13-RP					
Označení na výkr.	Sborník Značka Detail	SCHÉMA:		POPIS:			
(58)		<p>PŮDORYS</p>  <p>POHLED Z VENKU VNĚJŠÍ OKNO</p>  <p>VNITŘNÍ OKNO</p>  <p>RŠ 450MM</p> 		<p>STÁVAJÍCÍ OKNO: TYP PROFILU: ŠPALETOVÉ DVOJITÉ OKNO, ŠPALETY JSOU DŘEVĚNÉ VČETNĚ PARAPETU A NADPRAŽÍ TYP ZASKLENÍ: JEDNODUCHÉ POVRCH: NÁTĚR V ODSÍNĚ SLONOVÁ KOST KOVÁNÍ: MOSAZNÉ OLIVY A PŮLOLIVY VNITŘNÍ PARAPET: DŘEVĚNÝ VNĚJŠÍ PARAPET: MĚDĚNÝ PLECH</p> <p>REPASOVÁNÍ OKNA: VÝMĚNA PROFILŮ: NE ÚPRAVA PROFILŮ: DO RÁMŮ OKENNÍCH KŘÍDEL BUDOU VYFRÉZOVÁNY DRAŽKY A OSAZENO SILIKONOVÉ TĚSNĚNÍ REPASOVÁNÍ ZASKLENÍ: STÁVAJÍCÍ ZATMELENÍ BUDE ODSTRANĚNO SKLA BUDOU NOVĚ USAZENÁ, UTĚSNĚNA A ZATMELENA SKLA BUDOU PONECHÁNA PŮVODNÍ REPASOVÁNÍ POVRCHU: STÁVAJÍCÍ NÁTĚR BUDE OPÁLEN A POTÉ BUDE PROVEDENA HLOUBKOVÁ IMPREGNACE A NANESENÍ NÁTĚRU URČENÉHO SPECIÁLNĚ NA REPASOVÁNÍ, PROVEDENO V NĚKOLIKA VRSTVÁCH, POTÉ DVOJNÁSOBNÉ NATŘENÍ ZÁKLADNÍ BARVOU A DVOJNÁSOBNÉ NATŘENÍ POVRCHOVOU BARVOU ODSÍN BÍLÁ (NUTNO UPŘESNIT FORMOU VZORKŮ) REPASOVÁNÍ KOVÁNÍ: STÁVAJÍCÍ KOVÁNÍ ZKONTROLOVAT A BUDE PROVEDENA OPRAVA FUNKČNOSTI (ROZHÝBÁNÍ PANTŮ, PROMAZÁNÍ) MOSAZNÉ PRVKY BUDOU PŘELEŠTĚNY REPASOVÁNÍ VNITŘNÍHO PARAPETU: STÁVAJÍCÍ PARAPET BUDE DEMONTOVÁN A BUDE NAHRAZEN NOVÝM PARAPETEM REPASOVÁNÍ VNĚJŠÍHO PARAPETU: STÁVAJÍCÍ PARAPET BUDE DEMONTOVÁN A BUDE NAHRAZEN NOVÝM PARAPETEM REPASOVÁNÍ MĚDĚNÝCH OKAPNIC: STÁVAJÍCÍ OKAPNICE BUDOU DEMONTOVÁNY, OČIŠTĚNY A NOVĚ OSAZENY DÁLŠÍ PRÁCE: OKNO BUDE SPASOVÁNO A SEŘÍZENO</p> <p>NOVÉ PRVKY: VNITŘNÍ PARAPET: NOVÝ VNITŘNÍ PARAPET, DŘEVĚNÁ LAMINÁTOVÁ DESKA TL.18mm BARVA BÍLÁ, PARAPET PROVEDEN S NOSEM, ŠÍŘKA PARAPETU 150mm, DÉLKA 1260mm VNĚJŠÍ PARAPET: OPLECHOVÁNÍ VENKOVNÍHO PARAPETU Z OCELOVÉHO ŽÁROVĚ POZINKOVANÉHO PLECHU TL.0,6MM PO PASIVACI OPATŘENÝM ZÁKLADNÍM NÁSTRÍKEM A FINÁLNÍ POVRCHOVOU ÚPRAVOU HB POLYESTEREM POVRCH-BARVA : IMITACE MĚDI VČETNĚ SYSTÉMOVÝCH UKONČUJÍCÍCH LIŠŤ U OSTĚNÍ DÉLKA PARAPETU: 1250mm 3xHORIZONTÁLNÍ ŽALUZIE: INTERIEROVÁ HORIZONTÁLNÍ ŽALUZIE MANUÁLNĚ OVLÁDANÁ</p> <p>FOTODOKUMENTACE V SAMOSTATNÉ DIGITÁLNÍ PŘÍLOZE PASPORTIZACE OKEN A DVEŘÍ BYLA PROVEDENA 10/2013</p>			

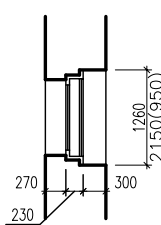
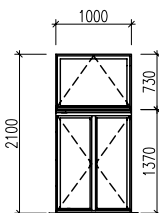
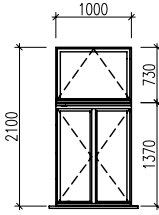
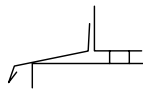
Art JIHLAVA SPOL. S R.O. PROJEKT Ing.arch.Holub Ing.arch.Fraj Tel.: 06/7910736 Tel.: 06/7910735	Vedoucí projektant: Ing.arch.Holub	Zodp. projektant: Ing.Fraj	Vypracoval: Ing.Fraj	Kontroloval: Ing.arch.Holub	PASPORT OKEN DVEŘÍ, KOVÁŘSKÝCH PRVKŮ	List: 59
Označení na výkr.	Sborník Značka Detail	SCHÉMA:	POPIS:			
59		<p>PŮDORYS</p>  <p>POHLED Z VENKU VNĚJŠÍ OKNO</p>  <p>VNITŘNÍ OKNO</p>  <p>RŠ 450MM</p> 	<p>STÁVAJÍCÍ OKNO:</p> <p>TYP PROFILU: ŠPALETOVÉ DVOJITÉ OKNO, ŠPALETY JSOU DŘEVĚNÉ VČETNĚ PARAPETU A NADPRAŽÍ</p> <p>TYP ZASKLENÍ: JEDNODUCHÉ</p> <p>POVRCH: NÁTĚR V ODSÍNĚ SLOŇOVÁ KOST</p> <p>KOVÁNÍ: MOSAZNÉ OLIVY A PŮLOLIVY</p> <p>VNITŘNÍ PARAPET: DŘEVĚNÝ</p> <p>VNĚJŠÍ PARAPET: MĚDĚNÝ PLECH</p> <p>REPASOVÁNÍ OKNA:</p> <p>VÝMĚNA PROFILŮ: NE</p> <p>ÚPRAVA PROFILŮ: DO RÁMŮ OKENNÍCH KŘÍDEL BUDOU VYFRÉZOVÁNY DŘÁŽKY A OSAZENO SILIKONOVÉ TĚSNĚNÍ</p> <p>REPASOVÁNÍ ZASKLENÍ: STÁVAJÍCÍ ZATMELENÍ BUDE ODSTRANĚNO SKLA BUDOU NOVĚ USAZENÁ, UTĚSNĚNA A ZATMELENA SKLA BUDOU PONECHÁNA PŮVODNÍ</p> <p>REPASOVÁNÍ POVRCHU: STÁVAJÍCÍ NÁTĚR BUDE OPÁLEN A POTÉ BUDE PROVEDENA HLOUBKOVÁ IMPREGNACE A NANESENÍ NÁTĚRU URČENÉHO SPECIÁLNĚ NA REPASOVÁNÍ, PROVEDENO V NĚKOLIKA VRSTVÁCH, POTÉ DVOJNÁSOBNÉ NATŘENÍ ZÁKLADNÍ BARVOU A DVOJNÁSOBNÉ NATŘENÍ POVRCHOVOU BARVOU ODSÍN BÍLÁ (NUTNO UPŘESNIT FORMOU VZORKŮ)</p> <p>REPASOVÁNÍ KOVÁNÍ: STÁVAJÍCÍ KOVÁNÍ ZKONTROLOVAT A BUDE PROVEDENA OPRAVA FUNKČNOSTI (ROZHÝBÁNÍ PANTŮ, PROMAZÁNÍ) MOSAZNÉ PRVKY BUDOU PŘELEŠTĚNY</p> <p>REPASOVÁNÍ VNITŘNÍHO PARAPETU: STÁVAJÍCÍ PARAPET BUDE DEMONTOVÁN A BUDE NAHRAZEN NOVÝM PARAPETEM</p> <p>REPASOVÁNÍ VNĚJŠÍHO PARAPETU: STÁVAJÍCÍ PARAPET BUDE DEMONTOVÁN A BUDE NAHRAZEN NOVÝM PARAPETEM</p> <p>REPASOVÁNÍ MĚDĚNÝCH OKAPNIC: STÁVAJÍCÍ OKAPNICE BUDOU DEMONTOVÁNY, OČIŠTĚNY A NOVĚ OSAZENY</p> <p>DÁLŠÍ PRÁCE: OKNO BUDE SPASOVÁNO A SEŘÍZENO</p> <p>NOVÉ PRVKY:</p> <p>VNITŘNÍ PARAPET: NOVÝ VNITŘNÍ PARAPET, DŘEVĚNÁ LAMINÁTOVÁ DESKA TL.18mm BARVA BÍLÁ, PARAPET PROVEDEN S NOSEM, ŠÍŘKA PARAPETU 150mm, DÉLKA 1260mm</p> <p>VNĚJŠÍ PARAPET: OPLECHOVÁNÍ VENKOVNÍHO PARAPETU Z OCELOVÉHO ŽÁROVĚ POZINKOVANÉHO PLECHU TL.0,6MM PO PASIVACI OPATŘENÝM ZÁKLADNÍM NÁSTRÍKEM A FINÁLNÍ POVRCHOVOU ÚPRAVOU HB POLYESTEREM</p> <p>POVRCH-BARVA : IMITACE MĚDI VČETNĚ SYSTÉMOVÝCH UKONČUJÍCÍCH LIŠT U OSTĚNÍ DÉLKA PARAPETU: 1250mm</p> <p>3xHORIZONTÁLNÍ ŽALUZIE: INTERIEROVÁ HORIZONTÁLNÍ ŽALUZIE MANUÁLNĚ OVLÁDANÁ</p> <p>FOTODOKUMENTACE V SAMOSTATNÉ DIGITÁLNÍ PŘÍLOZE</p> <p>PASPORTIZACE OKEN A DVEŘÍ BYLA PROVEDENA 10/2013</p>			

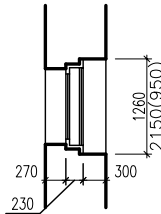
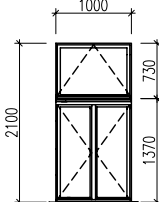
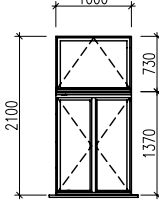
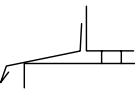
Art JIHLAVA SPOL. S R.O. PROJEKT		Vedoucí projektant: Ing.arch.Holub	Zodp. projektant: Ing.Fraj	Vypracoval: Ing.Fraj	Kontroloval: Ing.arch.Holub	PASPORT OKEN DVEŘÍ, KOVÁŘSKÝCH PRVKŮ	List: 60
Akce: VŠPJ – OPRAVA OBVODOVÝCH PLÁŠŤŮ OBJEKTU TOLSTÉHO 16, JIHLAVA ODDÍL Č.2 – VNĚJŠÍ FASÁDY		Zak. číslo: 06–13–RP					
Označení na výkr.	Sborník Značka Detail	SCHÉMA:		POPIS:			
(60)		<p>PŮDORYS</p>  <p>POHLED Z VENKU VNĚJŠÍ OKNO</p>  <p>VNITŘNÍ OKNO</p>  <p>RŠ 450MM</p> 		<p>STÁVAJÍCÍ OKNO: TYP PROFILU: ŠPALETOVÉ DVOJITÉ OKNO, ŠPALETY JSOU DŘEVĚNÉ VČETNĚ PARAPETU A NADPRAŽÍ TYP ZASKLENÍ: JEDNODUCHÉ POVRCH: NÁTĚR V ODSÍNĚ SLONOVÁ KOST KOVÁNÍ: MOSAZNÉ OLIVY A PŮLOLIVY VNITŘNÍ PARAPET: DŘEVĚNÝ VNĚJŠÍ PARAPET: MĚDĚNÝ PLECH</p> <p>REPASOVÁNÍ OKNA: VÝMĚNA PROFILŮ: NE ÚPRAVA PROFILŮ: DO RÁMŮ OKENNÍCH KŘÍDEL BUDOU VYFRÉZOVÁNY DŘÁŽKY A OSAZENO SILIKONOVÉ TĚSNĚNÍ REPASOVÁNÍ ZASKLENÍ: STÁVAJÍCÍ ZATMELENÍ BUDE ODSTRANĚNO SKLA BUDOU NOVĚ USAZENÁ, UTĚSNĚNA A ZATMELENA SKLA BUDOU PONECHÁNA PŮVODNÍ REPASOVÁNÍ POVRCHU: STÁVAJÍCÍ NÁTĚR BUDE OPÁLEN A POTÉ BUDE PROVEDENA HLOUBKOVÁ IMPREGNACE A NANESENÍ NÁTĚRU URČENÉHO SPECIÁLNĚ NA REPASOVÁNÍ, PROVEDENO V NĚKOLIKA VRSTVÁCH, POTÉ DVOJNÁSOBNÉ NATŘENÍ ZÁKLADNÍ BARVOU A DVOJNÁSOBNÉ NATŘENÍ POVRCHOVOU BARVOU ODSÍN BÍLÁ (NUTNO UPŘESNIT FORMOU VZORKŮ) REPASOVÁNÍ KOVÁNÍ: STÁVAJÍCÍ KOVÁNÍ ZKONTROLOVAT A BUDE PROVEDENA OPRAVA FUNKČNOSTI (ROZHÝBÁNÍ PANTŮ, PROMAZÁNÍ) MOSAZNÉ PRVKY BUDOU PŘELEŠTĚNY REPASOVÁNÍ VNITŘNÍHO PARAPETU: STÁVAJÍCÍ PARAPET BUDE DEMONTOVÁN A BUDE NAHRAZEN NOVÝM PARAPETEM REPASOVÁNÍ VNĚJŠÍHO PARAPETU: STÁVAJÍCÍ PARAPET BUDE DEMONTOVÁN A BUDE NAHRAZEN NOVÝM PARAPETEM REPASOVÁNÍ MĚDĚNÝCH OKAPNIC: STÁVAJÍCÍ OKAPNICE BUDOU DEMONTOVÁNY, OČIŠTĚNY A NOVĚ OSAZENY DÁLŠÍ PRÁCE: OKNO BUDE SPASOVÁNO A SEŘÍZENO</p> <p>NOVÉ PRVKY: VNITŘNÍ PARAPET: NOVÝ VNITŘNÍ PARAPET, DŘEVĚNÁ LAMINÁTOVÁ DESKA TL.18mm BARVA BÍLÁ, PARAPET PROVEDEN S NOSEM, ŠÍŘKA PARAPETU 200mm, DÉLKA 1260mm VNĚJŠÍ PARAPET: OPLECHOVÁNÍ VENKOVNÍHO PARAPETU Z OCELOVÉHO ŽÁROVĚ POZINKOVANÉHO PLECHU TL.0,6MM PO PASIVACI OPATŘENÝM ZÁKLADNÍM NÁSTRÍKEM A FINÁLNÍ POVRCHOVOU ÚPRAVOU HB POLYESTEREM POVRCH–BARVA : IMITACE MĚDI VČETNĚ SYSTÉMOVÝCH UKONČUJÍCÍCH LIŠŤ U OSTĚNÍ DÉLKA PARAPETU: 1250mm 3xHORIZONTÁLNÍ ŽALUZIE: INTERIEROVÁ HORIZONTÁLNÍ ŽALUZIE MANUÁLNĚ OVLÁDANÁ</p> <p>FOTODOKUMENTACE V SAMOSTATNÉ DIGITÁLNÍ PŘÍLOZE PASPORTIZACE OKEN A DVEŘÍ BYLA PROVEDENA 10/2013</p>			

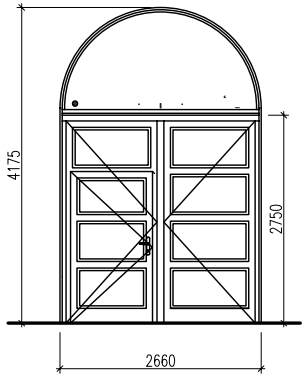
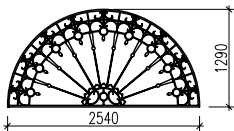
<div>Art</div> <div>JIHLAVA SPOL. S R.O.</div> <div>PROJEKT</div> <div>INŽENÝRSKÉ ÚSTŘEDÍ 11</div> <div>602 01 JIHLAVA, CZ</div> <div>TEL: 384 311 111</div> <div>TEL/FAX: 384 311 075</div>		Vedoucí projektant: Ing.arch.Holub	Zodp. projektant: Ing.Fraj	Vypracoval: Ing.Fraj	Kontroloval: Ing.arch.Holub	PASPORT OKEN DVEŘÍ, KOVÁŘSKÝCH PRVKŮ	List: <div>61</div>
Akce: VŠPJ – OPRAVA OBVODOVÝCH PLÁŠŤŮ OBJEKTU TOLSTÉHO 16, JIHLAVA ODDÍL Č.2 – VNĚJŠÍ FASÁDY		Zak. číslo: 06–13–RP					
Označení na výkr.	Sborník Značka Detail	SCHÉMA:	POPIS:				
<div>61</div>		<div>PŮDORYS</div> <div></div> <div>POHLED Z VENKU VNĚJŠÍ OKNO</div> <div></div> <div>VNITŘNÍ OKNO</div> <div></div> <div></div> <div>RŠ 450MM</div>	<div>STÁVAJÍCÍ OKNO:</div> <div>TYP PROFILU: ŠPALETOVÉ DVOJITÉ OKNO, ŠPALETY JSOU DŘEVĚNÉ VČETNĚ PARAPETU A NADPRAŽÍ</div> <div>TYP ZASKLENÍ: JEDNODUCHÉ</div> <div>POVRCH: NÁTĚR V ODSÍNĚ SLONOVÁ KOST</div> <div>KOVÁNÍ: MOSAZNÉ OLIVY A PŮLOLIVY</div> <div>VNITŘNÍ PARAPET: DŘEVĚNÝ</div> <div>VNĚJŠÍ PARAPET: MĚDĚNÝ PLECH</div> <div>REPASOVÁNÍ OKNA:</div> <div>VÝMĚNA PROFILŮ: NE</div> <div>ÚPRAVA PROFILŮ: DO RÁMŮ OKENNÍCH KŘÍDEL BUDOU VYFRÉZOVÁNY DŘÁŽKY A OSAZENO SILIKONOVÉ TĚSNĚNÍ</div> <div>REPASOVÁNÍ ZASKLENÍ: STÁVAJÍCÍ ZATMELENÍ BUDE ODSTRANĚNO SKLA BUDOU NOVĚ USAZENÁ, UTĚSNĚNA A ZATMELENA SKLA BUDOU PONECHÁNA PŮVODNÍ</div> <div>REPASOVÁNÍ POVRCHU: STÁVAJÍCÍ NÁTĚR BUDE OPÁLEN A POTÉ BUDE PROVEDENA HLOUBKOVÁ IMPREGNACE A NANESENÍ NÁTĚRU URČENÉHO SPECIÁLNĚ NA REPASOVÁNÍ, PROVEDENO V NĚKOLIKA VRSTVÁCH, POTÉ DVOJNÁSOBNÉ NATŘENÍ ZÁKLADNÍ BARVOU A DVOJNÁSOBNÉ NATŘENÍ POVRCHOVOU BARVOU ODSÍN BÍLÁ (NUTNO UPŘESNIT FORMOU VZORKŮ)</div> <div>REPASOVÁNÍ KOVÁNÍ: STÁVAJÍCÍ KOVÁNÍ ZKONTROLOVAT A BUDE PROVEDENA OPRAVA FUNKČNOSTI (ROZHÝBÁNÍ PANTŮ, PROMAZÁNÍ) MOSAZNÉ PRVKY BUDOU PŘELEŠTĚNY</div> <div>REPASOVÁNÍ VNITŘNÍHO PARAPETU: STÁVAJÍCÍ PARAPET BUDE DEMONTOVÁN A BUDE NAHRAZEN NOVÝM PARAPETEM</div> <div>REPASOVÁNÍ VNĚJŠÍHO PARAPETU: STÁVAJÍCÍ PARAPET BUDE DEMONTOVÁN A BUDE NAHRAZEN NOVÝM PARAPETEM</div> <div>REPASOVÁNÍ MĚDĚNÝCH OKAPNIC: STÁVAJÍCÍ OKAPNICE BUDOU DEMONTOVÁNY, OČIŠTĚNY A NOVĚ OSAZENY</div> <div>DÁLŠÍ PRÁCE: OKNO BUDE SPASOVÁNO A SEŘÍZENO</div> <div>NOVÉ PRVKY:</div> <div>VNITŘNÍ PARAPET:</div> <div>NOVÝ VNITŘNÍ PARAPET, DŘEVĚNÁ LAMINÁTOVÁ DESKA TL.18mm BARVA BÍLÁ, PARAPET PROVEDEN S NOSEM, ŠÍŘKA PARAPETU 350mm, DÉLKA 1260mm</div> <div>VNĚJŠÍ PARAPET:</div> <div>OPLECHOVÁNÍ VENKOVNÍHO PARAPETU Z OCELOVÉHO ŽÁROVĚ POZINKOVANÉHO PLECHU TL.0,6MM PO PASIVACI OPATŘENÝM ZÁKLADNÍM NÁSTRÍKEM A FINÁLNÍ POVRCHOVOU ÚPRAVOU HB POLYESTEREM</div> <div>POVRCH–BARVA : IMITACE MĚDI</div> <div>VČETNĚ SYSTÉMOVÝCH UKONČUJÍCÍCH LIŠŤ U OSTĚNÍ</div> <div>DÉLKA PARAPETU: 1250mm</div> <div>3xHORIZONTÁLNÍ ŽALUZIE:</div> <div>INTERIEROVÁ HORIZONTÁLNÍ ŽALUZIE MANUÁLNĚ OVLÁDANÁ</div> <div>FOTODOKUMENTACE V SAMOSTATNÉ DIGITÁLNÍ PŘÍLOZE</div> <div>PASPORTIZACE OKEN A DVEŘÍ BYLA PROVEDENA 10/2013</div>				

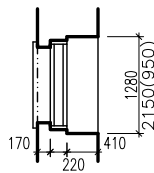
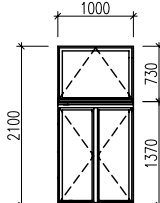
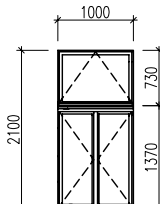
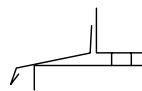
Art JIHLAVA SPOL. S R.O. PROJEKT inženýring, s.r.o. Ing.arch. Holub Ing. arch. Fraj		Vedoucí projektant: Ing.arch.Holub	Zodp. projektant: Ing.Fraj	Vypracoval: Ing.Fraj	Kontroloval: Ing.arch.Holub	PASPORT OKEN DVEŘÍ, KOVÁŘSKÝCH PRVKŮ	List: 62
Akce: VŠPJ – OPRAVA OBVODOVÝCH PLÁŠŤŮ OBJEKTU TOLSTÉHO 16, JIHLAVA ODDÍL Č.2 – VNĚJŠÍ FASÁDY		Zak. číslo: 06-13-RP					
Označení na výkr.	Sborník Značka Detail	SCHÉMA:		POPIS:			
(62)		<p>PŮDORYS</p>  <p>POHLED Z VENKU VNĚJŠÍ OKNO</p>  <p>VNITŘNÍ OKNO</p>  <p>RŠ 450MM</p> 		<p>STÁVAJÍCÍ OKNO: TYP PROFILU: ŠPALETOVÉ DVOJITÉ OKNO, ŠPALETY JSOU DŘEVĚNÉ VČETNĚ PARAPETU A NADPRAŽÍ TYP ZASKLENÍ: JEDNODUCHÉ POVRCH: NÁTĚR V ODSÍNĚ SLONOVÁ KOST KOVÁNÍ: MOSAZNÉ OLIVY A PŮLOLIVY VNITŘNÍ PARAPET: DŘEVĚNÝ VNĚJŠÍ PARAPET: MĚDĚNÝ PLECH</p> <p>REPASOVÁNÍ OKNA: VÝMĚNA PROFILŮ: NE ÚPRAVA PROFILŮ: DO RÁMŮ OKENNÍCH KŘÍDEL BUDOU VYFRÉZOVÁNY DRAŽKY A OSAZENO SILIKONOVÉ TĚSNĚNÍ REPASOVÁNÍ ZASKLENÍ: STÁVAJÍCÍ ZATMELENÍ BUDE ODSTRANĚNO SKLA BUDOU NOVĚ USAZENÁ, UTĚSNĚNA A ZATMELENA SKLA BUDOU PONECHÁNA PŮVODNÍ REPASOVÁNÍ POVRCHU: STÁVAJÍCÍ NÁTĚR BUDE OPÁLEN A POTÉ BUDE PROVEDENA HLOUBKOVÁ IMPREGNACE A NANESENÍ NÁTĚRU URČENÉHO SPECIÁLNĚ NA REPASOVÁNÍ, PROVEDENO V NĚKOLIKA VRSTVÁCH, POTÉ DVOJNÁSOBNÉ NATŘENÍ ZÁKLADNÍ BARVOU A DVOJNÁSOBNÉ NATŘENÍ POVRCHOVOU BARVOU ODSÍN BÍLÁ (NUTNO UPŘESNIT FORMOU VZORKŮ) REPASOVÁNÍ KOVÁNÍ: STÁVAJÍCÍ KOVÁNÍ ZKONTROLOVAT A BUDE PROVEDENA OPRAVA FUNKČNOSTI (ROZHÝBÁNÍ PANTŮ, PROMAZÁNÍ) MOSAZNÉ PRVKY BUDOU PŘELEŠTĚNY REPASOVÁNÍ VNITŘNÍHO PARAPETU: STÁVAJÍCÍ PARAPET BUDE DEMONTOVÁN A BUDE NAHRAZEN NOVÝM PARAPETEM REPASOVÁNÍ VNĚJŠÍHO PARAPETU: STÁVAJÍCÍ PARAPET BUDE DEMONTOVÁN A BUDE NAHRAZEN NOVÝM PARAPETEM REPASOVÁNÍ MĚDĚNÝCH OKAPNIC: STÁVAJÍCÍ OKAPNICE BUDOU DEMONTOVÁNY, OČIŠTĚNY A NOVĚ OSAZENY DÁLŠÍ PRÁCE: OKNO BUDE SPASOVÁNO A SEŘÍZENO</p> <p>NOVÉ PRVKY: VNITŘNÍ PARAPET: NOVÝ VNITŘNÍ PARAPET, DŘEVĚNÁ LAMINÁTOVÁ DESKA TL.18mm BARVA BÍLÁ, PARAPET PROVEDEN S NOSEM, ŠÍŘKA PARAPETU 350mm, DÉLKA 1260mm VNĚJŠÍ PARAPET: OPLECHOVÁNÍ VENKOVNÍHO PARAPETU Z OCELOVÉHO ŽÁROVĚ POZINKOVANÉHO PLECHU TL.0,6MM PO PASIVACI OPATŘENÝM ZÁKLADNÍM NÁSTRÍKEM A FINÁLNÍ POVRCHOVOU ÚPRAVOU HB POLYESTEREM POVRCH-BARVA : IMITACE MĚDI VČETNĚ SYSTÉMOVÝCH UKONČUJÍCÍCH LIŠŤ U OSTĚNÍ DÉLKA PARAPETU: 1250mm 3xHORIZONTÁLNÍ ŽALUZIE: INTERIEROVÁ HORIZONTÁLNÍ ŽALUZIE MANUÁLNĚ OVLÁDANÁ</p> <p>FOTODOKUMENTACE V SAMOSTATNÉ DIGITÁLNÍ PŘÍLOZE PASPORTIZACE OKEN A DVEŘÍ BYLA PROVEDENA 10/2013</p>			

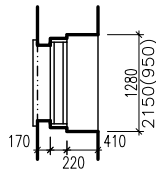
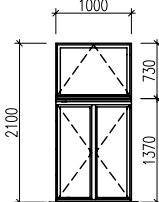
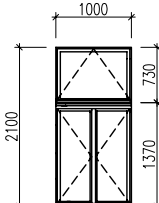
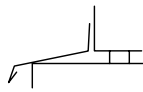
<div>Art</div> <div>JIHLAVA SPOL. S R.O.</div> <div>PROJEKT</div> <div>INŽENÝRSKÉ NÁSTAVBY 11</div> <div>60201 JIHLAVA, CZ</div> <div>TEL: 0042 31 2319723</div> <div>TEL/FAX: 0042 31 2319723</div>		Vedoucí projektant: Ing.arch.Holub	Zodp. projektant: Ing.Fraj	Vypracoval: Ing.Fraj	Kontroloval: Ing.arch.Holub	PASPORT OKEN DVEŘÍ, KOVÁŘSKÝCH PRVKŮ	List: <div>63</div>
Akce: VŠPJ – OPRAVA OBVODOVÝCH PLÁŠŤŮ OBJEKTU TOLSTÉHO 16, JIHLAVA ODDÍL Č.2 – VNĚJŠÍ FASÁDY		Zak. číslo: 06–13–RP					
Označení na výkr.	Sborník Značka Detail	SCHÉMA:	POPIS:				
<div>63</div>		<div>PŮDORYS</div> <div></div> <div>POHLED Z VENKU VNĚJŠÍ OKNO</div> <div></div> <div>VNITŘNÍ OKNO</div> <div></div> <div></div> <div>RŠ 450MM</div>	<div>STÁVAJÍCÍ OKNO:</div> <div>TYP PROFILU: ŠPALETOVÉ DVOJITÉ OKNO, ŠPALETY JSOU DŘEVĚNÉ VČETNĚ PARAPETU A NADPRAŽÍ</div> <div>TYP ZASKLENÍ: JEDNODUCHÉ</div> <div>POVRCH: NÁTĚR V ODSÍNĚ SLONOVÁ KOST</div> <div>KOVÁNÍ: MOSAZNÉ OLIVY A PŮLOLIVY</div> <div>VNITŘNÍ PARAPET: DŘEVĚNÝ</div> <div>VNĚJŠÍ PARAPET: MĚDĚNÝ PLECH</div> <div>REPASOVÁNÍ OKNA:</div> <div>VÝMĚNA PROFILŮ: NE</div> <div>ÚPRAVA PROFILŮ: DO RÁMŮ OKENNÍCH KŘÍDEL BUDOU VYFRÉZOVÁNY DŘÁŽKY A OSAZENO SILIKONOVÉ TĚSNĚNÍ</div> <div>REPASOVÁNÍ ZASKLENÍ: STÁVAJÍCÍ ZATMELENÍ BUDE ODSTRANĚNO SKLA BUDOU NOVĚ USAZENÁ, UTĚSNĚNA A ZATMELENA SKLA BUDOU PONECHÁNA PŮVODNÍ</div> <div>REPASOVÁNÍ POVRCHU: STÁVAJÍCÍ NÁTĚR BUDE OPÁLEN A POTÉ BUDE PROVEDENA HLOUBKOVÁ IMPREGNACE A NANESENÍ NÁTĚRU URČENÉHO SPECIÁLNĚ NA REPASOVÁNÍ, PROVEDENO V NĚKOLIKA VRSTVÁCH, POTÉ DVOJNÁSOBNÉ NATŘENÍ ZÁKLADNÍ BARVOU A DVOJNÁSOBNÉ NATŘENÍ POVRCHOVOU BARVOU ODSÍN BÍLÁ (NUTNO UPŘESNIT FORMOU VZORKŮ)</div> <div>REPASOVÁNÍ KOVÁNÍ: STÁVAJÍCÍ KOVÁNÍ ZKONTROLOVAT A BUDE PROVEDENA OPRAVA FUNKČNOSTI (ROZHÝBÁNÍ PANTŮ, PROMAZÁNÍ) MOSAZNÉ PRVKY BUDOU PŘELEŠTĚNY</div> <div>REPASOVÁNÍ VNITŘNÍHO PARAPETU: STÁVAJÍCÍ PARAPET BUDE DEMONTOVÁN A BUDE NAHRAZEN NOVÝM PARAPETEM</div> <div>REPASOVÁNÍ VNĚJŠÍHO PARAPETU: STÁVAJÍCÍ PARAPET BUDE DEMONTOVÁN A BUDE NAHRAZEN NOVÝM PARAPETEM</div> <div>REPASOVÁNÍ MĚDĚNÝCH OKAPNIC: STÁVAJÍCÍ OKAPNICE BUDOU DEMONTOVÁNY, OČIŠTĚNY A NOVĚ OSAZENY</div> <div>DÁLŠÍ PRÁCE: OKNO BUDE SPASOVÁNO A SEŘÍZENO</div> <div>NOVÉ PRVKY:</div> <div>VNITŘNÍ PARAPET:</div> <div>NOVÝ VNITŘNÍ PARAPET, DŘEVĚNÁ LAMINÁTOVÁ DESKA TL.18mm BARVA BÍLÁ, PARAPET PROVEDEN S NOSEM, ŠÍŘKA PARAPETU 350mm, DÉLKA 1260mm</div> <div>VNĚJŠÍ PARAPET:</div> <div>OPLECHOVÁNÍ VENKOVNÍHO PARAPETU Z OCELOVÉHO ŽÁROVĚ POZINKOVANÉHO PLECHU TL.0,6MM PO PASIVACI OPATŘENÝM ZÁKLADNÍM NÁSTRÍKEM A FINÁLNÍ POVRCHOVOU ÚPRAVOU HB POLYESTEREM</div> <div>POVRCH–BARVA : IMITACE MĚDI</div> <div>VČETNĚ SYSTÉMOVÝCH UKONČUJÍCÍCH LIŠŤ U OSTĚNÍ</div> <div>DÉLKA PARAPETU: 1250mm</div> <div>3xHORIZONTÁLNÍ ŽALUZIE:</div> <div>INTERIEROVÁ HORIZONTÁLNÍ ŽALUZIE MANUÁLNĚ OVLÁDANÁ</div> <div>FOTODOKUMENTACE V SAMOSTATNÉ DIGITÁLNÍ PŘÍLOZE</div> <div>PASPORTIZACE OKEN A DVEŘÍ BYLA PROVEDENA 10/2013</div>				

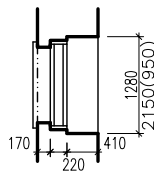
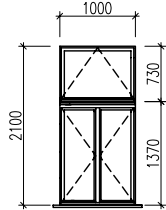
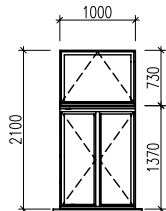
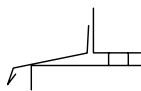
Art JIHLAVA SPOL. S R.O. PROJEKT inženýring, s.r.o. Ing.arch. Holub Ing. arch. Fraj		Vedoucí projektant: Ing.arch.Holub	Zodp. projektant: Ing.Fraj	Vypracoval: Ing.Fraj	Kontroloval: Ing.arch.Holub	PASPORT OKEN DVEŘÍ, KOVÁŘSKÝCH PRVKŮ	List: 64
Akce: VŠPJ – OPRAVA OBVODOVÝCH PLÁŠŤŮ OBJEKTU TOLSTÉHO 16, JIHLAVA ODDÍL Č.2 – VNĚJŠÍ FASÁDY		Zak. číslo: 06–13–RP					
Označení na výkr.	Sborník Značka Detail	SCHÉMA:		POPIS:			
(64)		<p>PŮDORYS</p>  <p>POHLED Z VENKU VNĚJŠÍ OKNO</p>  <p>VNITŘNÍ OKNO</p>  <p>RŠ 450MM</p> 		<p>STÁVAJÍCÍ OKNO: TYP PROFILU: ŠPALETOVÉ DVOJITÉ OKNO, ŠPALETY JSOU DŘEVĚNÉ VČETNĚ PARAPETU A NADPRAŽÍ TYP ZASKLENÍ: JEDNODUCHÉ POVRCH: NÁTĚR V ODSÍNĚ SLONOVÁ KOST KOVÁNÍ: MOSAZNÉ OLIVY A PŮLOLIVY VNITŘNÍ PARAPET: DŘEVĚNÝ VNĚJŠÍ PARAPET: MĚDĚNÝ PLECH</p> <p>REPASOVÁNÍ OKNA: VÝMĚNA PROFILŮ: NE ÚPRAVA PROFILŮ: DO RÁMŮ OKENNÍCH KŘÍDEL BUDOU VYFRÉZOVÁNY DRAŽKY A OSAZENO SILIKONOVÉ TĚSNĚNÍ REPASOVÁNÍ ZASKLENÍ: STÁVAJÍCÍ ZATMELENÍ BUDE ODSTRANĚNO SKLA BUDOU NOVĚ USAZENÁ, UTĚSNĚNA A ZATMELENA SKLA BUDOU PONECHÁNA PŮVODNÍ REPASOVÁNÍ POVRCHU: STÁVAJÍCÍ NÁTĚR BUDE OPÁLEN A POTÉ BUDE PROVEDENA HLOUBKOVÁ IMPREGNACE A NANESENÍ NÁTĚRU URČENÉHO SPECIÁLNĚ NA REPASOVÁNÍ, PROVEDENO V NĚKOLIKA VRSTVÁCH, POTÉ DVOJNÁSOBNÉ NATŘENÍ ZÁKLADNÍ BARVOU A DVOJNÁSOBNÉ NATŘENÍ POVRCHOVOU BARVOU ODSÍN BÍLÁ (NUTNO UPŘESNIT FORMOU VZORKŮ) REPASOVÁNÍ KOVÁNÍ: STÁVAJÍCÍ KOVÁNÍ ZKONTROLOVAT A BUDE PROVEDENA OPRAVA FUNKČNOSTI (ROZHÝBÁNÍ PANTŮ, PROMAZÁNÍ) MOSAZNÉ PRVKY BUDOU PŘELEŠTĚNY REPASOVÁNÍ VNITŘNÍHO PARAPETU: STÁVAJÍCÍ PARAPET BUDE DEMONTOVÁN A BUDE NAHRAZEN NOVÝM PARAPETEM REPASOVÁNÍ VNĚJŠÍHO PARAPETU: STÁVAJÍCÍ PARAPET BUDE DEMONTOVÁN A BUDE NAHRAZEN NOVÝM PARAPETEM REPASOVÁNÍ MĚDĚNÝCH OKAPNIC: STÁVAJÍCÍ OKAPNICE BUDOU DEMONTOVÁNY, OČIŠTĚNY A NOVĚ OSAZENY DÁLŠÍ PRÁCE: OKNO BUDE SPASOVÁNO A SEŘÍZENO</p> <p>NOVÉ PRVKY: VNITŘNÍ PARAPET: NOVÝ VNITŘNÍ PARAPET, DŘEVĚNÁ LAMINÁTOVÁ DESKA TL.18mm BARVA BÍLÁ, PARAPET PROVEDEN S NOSEM, ŠÍŘKA PARAPETU 350mm, DÉLKA 1260mm VNĚJŠÍ PARAPET: OPLECHOVÁNÍ VENKOVNÍHO PARAPETU Z OCELOVÉHO ŽÁROVĚ POZINKOVANÉHO PLECHU TL.0,6MM PO PASIVACI OPATŘENÝM ZÁKLADNÍM NÁSTRÍKEM A FINÁLNÍ POVRCHOVOU ÚPRAVOU HB POLYESTEREM POVRCH–BARVA : IMITACE MĚDI VČETNĚ SYSTÉMOVÝCH UKONČUJÍCÍCH LIŠŤ U OSTĚNÍ DÉLKA PARAPETU: 1250mm 3xHORIZONTÁLNÍ ŽALUZIE: INTERIEROVÁ HORIZONTÁLNÍ ŽALUZIE MANUÁLNĚ OVLÁDANÁ</p> <p>FOTODOKUMENTACE V SAMOSTATNÉ DIGITÁLNÍ PŘÍLOZE PASPORTIZACE OKEN A DVEŘÍ BYLA PROVEDENA 10/2013</p>			

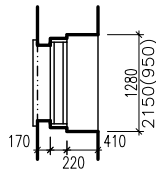
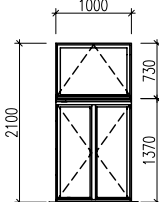
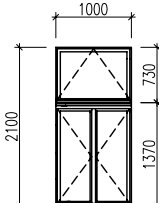
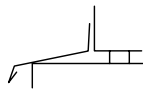
Art JIHLAVA SPOL. S R.O. PROJEKT inženýring, s.r.o. Ing.arch. Holub Ing. arch. Fraj Tel. fax: 06/7910736 telefon: 06/7910735		Vedoucí projektant: Ing.arch.Holub	Zodp. projektant: Ing.Fraj	Vypracoval: Ing.Fraj	Kontroloval: Ing.arch.Holub	PASPORT OKEN DVEŘÍ,KOVÁŘSKÝCH PRVKŮ	List: 65
Akce: VŠPJ – OPRAVA OBVODOVÝCH PLÁŠŤŮ OBJEKTU TOLSTÉHO 16, JIHLAVA ODDÍL Č.2 – VNĚJŠÍ FASÁDY		Zak. číslo: 06–13–RP					
Označení na výkr.	Sborník Značka Detail	SCHÉMA:		POPIS:			
(65)		<p>PŮDORYS</p>  <p>POHLED Z VENKU VNĚJŠÍ OKNO</p>  <p>VNITŘNÍ OKNO</p>  <p>RŠ 450MM</p> 		<p>STÁVAJÍCÍ OKNO: TYP PROFILU: ŠPALETOVÉ DVOJITÉ OKNO, ŠPALETY JSOU DŘEVĚNÉ VČETNĚ PARAPETU A NADPRAŽÍ TYP ZASKLENÍ: JEDNODUCHÉ POVRCH: NÁTĚR V ODSÍNĚ SLONOVÁ KOST KOVÁNÍ: MOSAZNÉ OLIVY A PŮLOLIVY VNITŘNÍ PARAPET: DŘEVĚNÝ VNĚJŠÍ PARAPET: MĚDĚNÝ PLECH</p> <p>REPASOVÁNÍ OKNA: VÝMĚNA PROFILŮ: NE ÚPRAVA PROFILŮ: DO RÁMŮ OKENNÍCH KŘÍDEL BUDOU VYFRÉZOVÁNY DRAŽKY A OSAZENO SILIKONOVÉ TĚSNĚNÍ REPASOVÁNÍ ZASKLENÍ: STÁVAJÍCÍ ZATMELENÍ BUDE ODSTRANĚNO SKLA BUDOU NOVĚ USAZENÁ, UTĚSNĚNA A ZATMELENA SKLA BUDOU PONECHÁNA PŮVODNÍ REPASOVÁNÍ POVRCHU: STÁVAJÍCÍ NÁTĚR BUDE OPÁLEN A POTÉ BUDE PROVEDENA HLOUBKOVÁ IMPREGNACE A NANESENÍ NÁTĚRU URČENÉHO SPECIÁLNĚ NA REPASOVÁNÍ, PROVEDENO V NĚKOLIKA VRSTVÁCH, POTÉ DVOJNÁSOBNÉ NATŘENÍ ZÁKLADNÍ BARVOU A DVOJNÁSOBNÉ NATŘENÍ POVRCHOVOU BARVOU ODSÍN BÍLÁ (NUTNO UPŘESNIT FORMOU VZORKŮ) REPASOVÁNÍ KOVÁNÍ: STÁVAJÍCÍ KOVÁNÍ ZKONTROLOVAT A BUDE PROVEDENA OPRAVA FUNKČNOSTI (ROZHÝBÁNÍ PANTŮ, PROMAZÁNÍ) MOSAZNÉ PRVKY BUDOU PŘELEŠTĚNY REPASOVÁNÍ VNITŘNÍHO PARAPETU: STÁVAJÍCÍ PARAPET BUDE DEMONTOVÁN A BUDE NAHRAZEN NOVÝM PARAPETEM REPASOVÁNÍ VNĚJŠÍHO PARAPETU: STÁVAJÍCÍ PARAPET BUDE DEMONTOVÁN A BUDE NAHRAZEN NOVÝM PARAPETEM REPASOVÁNÍ MĚDĚNÝCH OKAPNIC: STÁVAJÍCÍ OKAPNICE BUDOU DEMONTOVÁNY, OČIŠTĚNY A NOVĚ OSAZENY DÁLŠÍ PRÁCE: OKNO BUDE SPASOVÁNO A SEŘÍZENO</p> <p>NOVÉ PRVKY: VNITŘNÍ PARAPET: NOVÝ VNITŘNÍ PARAPET, DŘEVĚNÁ LAMINÁTOVÁ DESKA TL.18mm BARVA BÍLÁ, PARAPET PROVEDEN S NOSEM, ŠÍŘKA PARAPETU 350mm, DÉLKA 1260mm VNĚJŠÍ PARAPET: OPLECHOVÁNÍ VENKOVNÍHO PARAPETU Z OCELOVÉHO ŽÁROVĚ POZINKOVANÉHO PLECHU TL.0,6MM PO PASIVACI OPATŘENÝM ZÁKLADNÍM NÁSTRÍKEM A FINÁLNÍ POVRCHOVOU ÚPRAVOU HB POLYESTEREM POVRCH–BARVA : IMITACE MĚDI VČETNĚ SYSTÉMOVÝCH UKONČUJÍCÍCH LIŠŤ U OSTĚNÍ DÉLKA PARAPETU: 1250mm 3xHORIZONTÁLNÍ ŽALUZIE: INTERIEROVÁ HORIZONTÁLNÍ ŽALUZIE MANUÁLNĚ OVLÁDANÁ</p> <p>FOTODOKUMENTACE V SAMOSTATNÉ DIGITÁLNÍ PŘÍLOZE PASPORTIZACE OKEN A DVEŘÍ BYLA PROVEDENA 10/2013</p>			

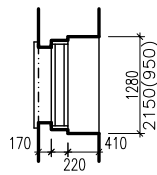
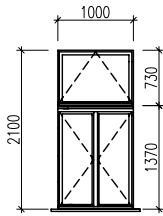
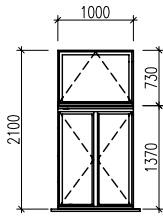

Art JIHLAVA SPOL. S R.O. PROJEKT		Vedoucí projektant: Ing.arch.Holub	Zodp. projektant: Ing.Fraj	Vypracoval: Ing.Fraj	Kontroloval: Ing.arch.Holub	PASPORT OKEN DVEŘÍ,KOVÁŘSKÝCH PRVKŮ	List: 66
Akce: VŠPJ – OPRAVA OBVODOVÝCH PLÁŠŤŮ OBJEKTU TOLSTÉHO 16, JIHLAVA ODDÍL Č.2 – VNĚJŠÍ FASÁDY		Zak. číslo: 06-13-RP					
Označení na výkr.	Sborník Značka Detail	SCHÉMA:		POPIS:			
(66)		POHLED Z VENKU  POHLED NA MŘÍŽ 		STÁVAJÍCÍ VRATA: TYP PROFILU: MASIVNÍ RÁMOVÁ KONSTRUKCE TYP VÝPLNĚ: DŘEVĚNÉ KAZETY POVRCH: NÁTĚR TMAVĚ HNĚDÝ KOVÁNÍ: HLINÍKOVÉ A OCELOVÉ KLIKY A ŠITOVÉ KOVÁNÍ ZÁMKU OKOPNÝ PLECH: MĚDĚNÝ VÝŠKY 200mm ZÁRUBEŇ: DŘEVĚNÁ STÁVAJÍCÍ NADSVĚTLÍK: TYP PROFILU: JEDNODUCHÝ DŘEVĚNÝ TYP ZASKLENÍ: JEDNODUCHÉ SKLO S NALEPENOU REKLAMOU POVRCH: NÁTĚR DISPERZNÍM LAKEM KOVÁNÍ: BEZ KOVÁNÍ MŘÍŽE: OZDOBNÁ KOVANÁ MŘÍŽ REPASOVÁNÍ VRAT: VÝMĚNA PROFILŮ: NE REPASOVÁNÍ POVRCHU: STÁVAJÍCÍ NÁTĚR BUDE OPÁLEN A POTÉ BUDE PROVEDENA HLOUBKOVÁ IMPREGNACE A NANESENÍ NÁTĚRU URČENÉHO SPECIÁLNĚ NA REPASOVÁNÍ, PROVEDENO V NĚKOLIKA VRSTVÁCH, POTÉ DVOJNÁSOBNÉ NATŘENÍ ZÁKLADNÍ BARVOU A DVOJNÁSOBNÉ NATŘENÍ POVRCHOVOU BARVOU ODSTÍN TMAVĚ HNĚDÁ (NUTNO UPŘESNIT FORMOU VZORKŮ) REPASOVÁNÍ KOVÁNÍ: STÁVAJÍCÍ KOVÁNÍ BUDE DEMONTOVÁNO, A NAHRAZENO NOVÝM SE STEJNÝMI FUNKCEMI BUDE SE JEDNAT O KOVÁŘSKY PROVEDENÉ PRVKY DLE VZHLEDU STÁVAJÍCÍCH PRVKŮ NA OSTATNÍCH VRATECH KOVANÉ PRVKY BUDOU NATŘENY GRAFITOVOU BARVOU VŠECHNY BARVY BUDOU ODSOUHLASENY FORMOU VZORKŮ REPASOVÁNÍ OKOPNÉHO PLECHU: A NAHRADIT NOVÝM MĚDĚNÝM PLECHEM DÁLŠÍ PRÁCE: VRATA BUDOU SPASOVÁNA A SEŘÍZENÁ REPASOVÁNÍ NADSVĚTLÍKU: VÝMĚNA PROFILŮ: NE REPASOVÁNÍ POVRCHU: POTÉ BUDE PROVEDEN STÁVAJÍCÍ NÁTĚR BUDE OPÁLEN A NANESENÍ NÁTĚRU URČENÉHO SPECIÁLNĚ NA REPASOVÁNÍ, PROVEDENO V NĚKOLIKA VRSTVÁCH, POTÉ DVOJNÁSOBNÉ NATŘENÍ ZÁKLADNÍ BARVOU A DVOJNÁSOBNÉ NATŘENÍ POVRCHOVOU BARVOU ODSTÍN TMAVĚ HNĚDÁ (NUTNO UPŘESNIT FORMOU VZORKŮ) REPASOVÁNÍ ZASKLENÍ: SKLA BUDOU NOVĚ USAZOVÁNY, ČIŠTĚNÝ A ZADVOJNOSTRAŇENO SKLA BUDOU PONECHÁNA PŮVODNÍ REPASOVÁNÍ MŘÍŽE: STÁVAJÍCÍ MŘÍŽ BUDE OČIŠTĚNA A BUDE ODSTRANĚN STÁVAJÍCÍ NÁTĚR. POTÉ BUDE PROVEDEN NOVÝ NÁTĚR ZÁKLADNÍ BARVOU A DVOJNÁSOBNÉ NATŘENÍ POVRCHOVOU BARVOU, ODSTÍN GRAFITOVÁ (NUTNO UPŘESNIT FORMOU VZORKŮ) FOTODOKUMENTACE V SAMOSTATNÉ DIGITÁLNÍ PŘÍLOZE PASPORTIZACE OKEN A DVEŘÍ BYLA PROVEDENA 10/2013			

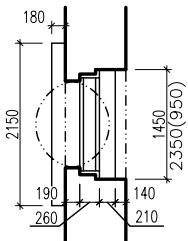
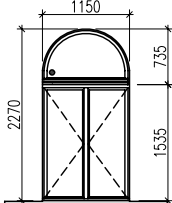
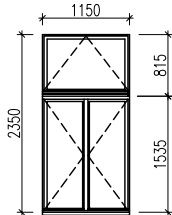
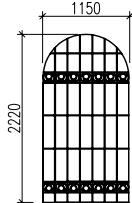

<div>Art</div> <div>JIHLAVA SPOL. S R.O.</div> <div>PROJEKT</div> <div>INŽENYRSKÉ NÁSTAVBY 11</div> <div>60201 JIHLAVA, CZ</div> <div>TEL: 0042 31 2319723</div> <div>FAX: 0042 31 2319723</div>		Vedoucí projektant: Ing.arch.Holub	Zodp. projektant: Ing.Fraj	Vypracoval: Ing.Fraj	Kontroloval: Ing.arch.Holub	PASPORT OKEN DVEŘÍ, KOVÁŘSKÝCH PRVKŮ	List: 67
Akce: VŠPJ – OPRAVA OBVODOVÝCH PLÁŠŤŮ OBJEKTU TOLSTÉHO 16, JIHLAVA ODDÍL Č.2 – VNĚJŠÍ FASÁDY		Zak. číslo: 06–13–RP					
Označení na výkr.	Sborník Značka Detail	SCHÉMA:	POPIS:				
67		<p>PŮDORYS</p>  <p>POHLED Z VENKU VNĚJŠÍ OKNO</p>  <p>VNITŘNÍ OKNO</p>  <p>RŠ 320MM</p> 	<p>STÁVAJÍCÍ OKNO:</p> <p>TYP PROFILU: ŠPALETOVÉ DVOJITÉ OKNO, ŠPALETY JSOU DŘEVĚNÉ VČETNĚ PARAPETU A NADPRAŽÍ</p> <p>TYP ZASKLENÍ: JEDNODUCHÉ</p> <p>POVRCH: NÁTĚR V ODSÍNU SLONOVÁ KOST</p> <p>KOVÁNÍ: MOSAZNÉ OLIVY A PŮLOLIVY</p> <p>VNITŘNÍ PARAPET: DŘEVĚNÝ</p> <p>VNĚJŠÍ PARAPET: MĚDĚNÝ PLECH</p> <p>MŘÍŽE: JEDNODUCHÁ KOVANÁ MŘÍŽ – BUDE ODSANĚNA BEZ NÁHRADY</p> <p>REPASOVÁNÍ OKNA:</p> <p>VÝMĚNA PROFILŮ: NE</p> <p>ÚPRAVA PROFILŮ: DO RÁMŮ OKENNÍCH KŘÍDEL BUDOU VYFRÉZOVÁNY DRÁŽKY A OSAZENO SILIKONOVÉ TĚSNĚNÍ</p> <p>REPASOVÁNÍ ZASKLENÍ: STÁVAJÍCÍ ZATMELENÍ BUDE ODSTRANĚNO SKLA BUDOU NOVĚ USAZENÁ, UTĚSNĚNA A ZATMELENA SKLA BUDOU PONECHÁNA PŮVODNÍ</p> <p>REPASOVÁNÍ POVRCHU: STÁVAJÍCÍ NÁTĚR BUDE OPÁLEN A POTÉ BUDE PROVEDENA HLOUBKOVÁ IMPREGNACE A NANESENÍ NÁTĚRU URČENÉHO SPECIÁLNĚ NA REPASOVÁNÍ, PROVEDENO V NĚKOLIKA VRSTVÁCH, POTÉ DVOJNÁSOBNÉ NATŘENÍ ZÁKLADNÍ BARVOU A DVOJNÁSOBNÉ NATŘENÍ POVRCHOVOU BARVOU ODSÍNU BÍLÁ (NUTNO UPŘESNIT FORMOU VZORKŮ)</p> <p>REPASOVÁNÍ KOVÁNÍ: STÁVAJÍCÍ KOVÁNÍ ZKONTROLOVAT A BUDE PROVEDENA OPRAVA FUNKČNOSTI (ROZHYBÁNÍ PANTŮ, PROMAZÁNÍ) MOSAZNÉ PRVKY BUDOU PŘELEŠTĚNY</p> <p>REPASOVÁNÍ VNITŘNÍHO PARAPETU: STÁVAJÍCÍ PARAPET BUDE DEMONTOVÁN A BUDE NAHRAZEN NOVÝM PARAPETEM</p> <p>REPASOVÁNÍ VNĚJŠÍHO PARAPETU: STÁVAJÍCÍ PARAPET BUDE DEMONTOVÁN A BUDE NAHRAZEN NOVÝM PARAPETEM</p> <p>REPASOVÁNÍ MĚDĚNÝCH OKAPNIC: STÁVAJÍCÍ OKAPNICE BUDOU DEMONTOVÁNY, OČIŠTĚNY A NOVĚ OSAZENY</p> <p>DÁLŠÍ PRÁCE: OKNO BUDE SPASOVÁNO A SEŘÍZENO</p> <p>NOVÉ PRVKY:</p> <p>VNITŘNÍ PARAPET:</p> <p>NOVÝ VNITŘNÍ PARAPET, DŘEVĚNÁ LAMINÁTOVÁ DESKA TL.18mm BARVA BÍLÁ, PARAPET PROVEDEN S NOSEM, ŠÍŘKA PARAPETU 460mm, DÉLKA 1280mm</p> <p>VNĚJŠÍ PARAPET:</p> <p>OPLECHOVÁNÍ VENKOVNÍHO PARAPETU Z OCELOVÉHO ŽÁROVĚ POZINKOVANÉHO PLECHU TL.0,6MM PO PASIVACI OPATŘENÝM ZÁKLADNÍM NÁSTRÍKEM A FINÁLNÍ POVRCHOVOU ÚPRAVOU HB POLYESTEREM</p> <p>POVRCH–BARVA : IMITACE MĚDI</p> <p>VČETNĚ SYSTÉMOVÝCH UKONČUJÍCÍCH LIŠŤ U OSTĚNÍ</p> <p>DÉLKA PARAPETU: 1250mm</p> <p>3xHORIZONTÁLNÍ ŽALUZIE:</p> <p>INTERIEROVÁ HORIZONTÁLNÍ ŽALUZIE MANUÁLNĚ OVLÁDANÁ</p> <p>FOTODOKUMENTACE V SAMOSTATNÉ DIGITÁLNÍ PŘÍLOZE</p> <p>PASPORTIZACE OKEN A DVEŘÍ BYLA PROVEDENA 10/2013</p>				

Art JIHLAVA SPOL. S R.O. PROJEKT inženýring, s.r.o. <small>110 00 JIHLAVA, CZ TEL.FAX: 06/7310733 TEL.FAX: 06/7310733</small>		Vedoucí projektant: Ing.arch.Holub	Zodp. projektant: Ing.Fraj	Vypracoval: Ing.Fraj	Kontroloval: Ing.arch.Holub	PASPORT OKEN DVEŘÍ, KOVÁŘSKÝCH PRVKŮ	List: 68
Akce: VŠPJ – OPRAVA OBVODOVÝCH PLÁŠŤŮ OBJEKTU TOLSTÉHO 16, JIHLAVA ODDÍL Č.2 – VNĚJŠÍ FASÁDY		Zak. číslo: 06-13-RP					
Označení na výkr.	Sborník Značka Detail	SCHÉMA:		POPIS:			
(68)		<p>PŮDORYS</p>  <p>POHLED Z VENKU VNĚJŠÍ OKNO</p>  <p>VNITŘNÍ OKNO</p>  <p>RŠ 320MM</p> 		<p>STÁVAJÍCÍ OKNO: TYP PROFILU: ŠPALETOVÉ DVOJITÉ OKNO, ŠPALETY JSOU DŘEVĚNÉ VČETNĚ PARAPETU A NADPRAŽÍ TYP ZASKLENÍ: JEDNODUCHÉ POVRCH: NÁTĚR V ODSÍNU SLONOVÁ KOST KOVÁNÍ: MOSAZNÉ OLIVY A PŮLOLIVY VNITŘNÍ PARAPET: DŘEVĚNÝ VNĚJŠÍ PARAPET: MĚDĚNÝ PLECH MŘÍŽE: JEDNODUCHÁ KOVANÁ MŘÍŽ – BUDE ODSANĚNA BEZ NÁHRADY REPASOVÁNÍ OKNA: VÝMĚNA PROFILŮ: NE ÚPRAVA PROFILŮ: DO RÁMŮ OKENNÍCH KŘIDEL BUDOU VYFRÉZOVÁNY DRÁŽKY A OSAZENO SILIKONOVÉ TĚSNĚNÍ REPASOVÁNÍ ZASKLENÍ: STÁVAJÍCÍ ZATMELENÍ BUDE ODSTRANĚNO SKLA BUDOU NOVĚ USAZENÁ, UTĚSNĚNA A ZATMELENA SKLA BUDOU PONECHÁNA PŮVODNÍ REPASOVÁNÍ POVRCHU: STÁVAJÍCÍ NÁTĚR BUDE OPÁLEN A POTÉ BUDE PROVEDENA HLOUBKOVÁ IMPREGNACE A NANESENÍ NÁTĚRU URČENÉHO SPECIÁLNĚ NA REPASOVÁNÍ, PROVEDENO V NĚKOLIKA VRSTVÁCH, POTÉ DVOJNÁSOBNÉ NATŘENÍ ZÁKLADNÍ BARVOU A DVOJNÁSOBNÉ NATŘENÍ POVRCHOVOU BARVOU ODSÍNU BÍLÁ (NUTNO UPŘESNIT FORMOU VZORKŮ) REPASOVÁNÍ KOVÁNÍ: STÁVAJÍCÍ KOVÁNÍ ZKONTROLOVAT A BUDE PROVEDENA OPRAVA FUNKČNOSTI (ROZHYBÁNÍ PANTŮ, PROMAZÁNÍ) MOSAZNÉ PRVKY BUDOU PŘELEŠTĚNY REPASOVÁNÍ VNITŘNÍHO PARAPETU: STÁVAJÍCÍ PARAPET BUDE DEMONTOVÁN A BUDE NAHRAZEN NOVÝM PARAPETEM REPASOVÁNÍ VNĚJŠÍHO PARAPETU: STÁVAJÍCÍ PARAPET BUDE DEMONTOVÁN A BUDE NAHRAZEN NOVÝM PARAPETEM REPASOVÁNÍ MĚDĚNÝCH OKAPNIC: STÁVAJÍCÍ OKAPNICE BUDOU DEMONTOVÁNY, OČIŠTĚNY A NOVĚ OSAZENY DÁLŠÍ PRÁCE: OKNO BUDE SPASOVÁNO A SEŘÍZENO NOVÉ PRVKY: VNITŘNÍ PARAPET: NOVÝ VNITŘNÍ PARAPET, DŘEVĚNÁ LAMINÁTOVÁ DESKA TL.18mm BARVA BÍLÁ, PARAPET PROVEDEN S NOSEM, ŠÍŘKA PARAPETU 460mm, DÉLKA 1280mm VNĚJŠÍ PARAPET: OPLECHOVÁNÍ VENKOVNÍHO PARAPETU Z OCELOVÉHO ŽÁROVĚ POZINKOVANÉHO PLECHU TL.0,6MM PO PASIVACI OPATŘENÝM ZÁKLADNÍM NÁSTRÍKEM A FINÁLNÍ POVRCHOVOU ÚPRAVOU HB POLYESTEREM POVRCH–BARVA : IMITACE MĚDI VČETNĚ SYSTÉMOVÝCH UKONČUJÍCÍCH LIŠŤ U OSTĚNÍ DÉLKA PARAPETU: 1250mm 3xHORIZONTÁLNÍ ŽALUZIE: INTERIEROVÁ HORIZONTÁLNÍ ŽALUZIE MANUÁLNĚ OVLÁDANÁ FOTODOKUMENTACE V SAMOSTATNÉ DIGITÁLNÍ PŘÍLOZE PASPORTIZACE OKEN A DVEŘÍ BYLA PROVEDENA 10/2013</p>			

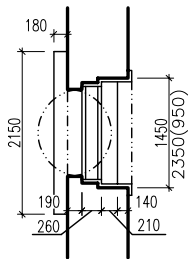
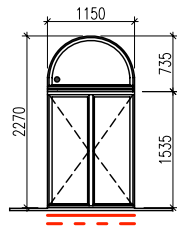
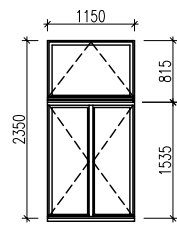
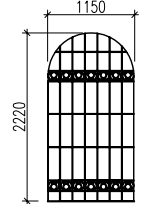
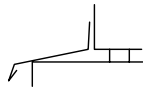
<div>Art</div> <div>JIHLAVA SPOL. S R.O.</div> <div>PROJEKT</div> <div>INŽENÝRSKÉ NÁSTAVBY 11</div> <div>60201 JIHLAVA, CZ</div> <div>TEL: 0042 31 95728</div> <div>TEL/FAX: 0042 31 95728</div>		Vedoucí projektant: Ing.arch.Holub	Zodp. projektant: Ing.Fraj	Vypracoval: Ing.Fraj	Kontroloval: Ing.arch.Holub	PASPORT OKEN DVEŘÍ, KOVÁŘSKÝCH PRVKŮ	List: <div>69</div>
Akce: VŠPJ – OPRAVA OBVODOVÝCH PLÁŠŤŮ OBJEKTU TOLSTÉHO 16, JIHLAVA ODDÍL Č.2 – VNĚJŠÍ FASÁDY		Zak. číslo: 06–13–RP					
Označení na výkr.	Sborník Značka Detail	SCHÉMA:	POPIS:				
<div>69</div>		<p>PŮDORYS</p>  <p>POHLED Z VENKU VNĚJŠÍ OKNO</p>  <p>VNITŘNÍ OKNO</p>  <p>RŠ 320MM</p> 	<p>STÁVAJÍCÍ OKNO:</p> <p>TYP PROFILU: ŠPALETOVÉ DVOJITÉ OKNO, ŠPALETY JSOU DŘEVĚNÉ VČETNĚ PARAPETU A NADPRAŽÍ</p> <p>TYP ZASKLENÍ: JEDNODUCHÉ</p> <p>POVRCH: NÁTĚR V ODSÍNU SLONOVÁ KOST</p> <p>KOVÁNÍ: MOSAZNÉ OLIVY A PŮLOLIVY</p> <p>VNITŘNÍ PARAPET: DŘEVĚNÝ</p> <p>VNĚJŠÍ PARAPET: MĚDĚNÝ PLECH</p> <p>MŘÍŽE: JEDNODUCHÁ KOVANÁ MŘÍŽ – BUDE ODSANĚNA BEZ NÁHRADY</p> <p>REPASOVÁNÍ OKNA:</p> <p>VÝMĚNA PROFILŮ: NE</p> <p>ÚPRAVA PROFILŮ: DO RÁMŮ OKENNÍCH KŘIDEL BUDOU VYFRÉZOVÁNY DRÁŽKY A OSAZENO SILIKONOVÉ TĚSNĚNÍ</p> <p>REPASOVÁNÍ ZASKLENÍ: STÁVAJÍCÍ ZATMELENÍ BUDE ODSTRANĚNO SKLA BUDOU NOVĚ USAZENÁ, UTĚSNĚNA A ZATMELENA SKLA BUDOU PONECHÁNA PŮVODNÍ</p> <p>REPASOVÁNÍ POVRCHU: STÁVAJÍCÍ NÁTĚR BUDE OPÁLEN A POTÉ BUDE PROVEDENA HLOUBKOVÁ IMPREGNACE A NANESENÍ NÁTĚRU URČENÉHO SPECIÁLNĚ NA REPASOVÁNÍ, PROVEDENO V NĚKOLIKA VRSTVÁCH, POTÉ DVOJNÁSOBNÉ NATŘENÍ ZÁKLADNÍ BARVOU A DVOJNÁSOBNÉ NATŘENÍ POVRCHOVOU BARVOU ODSÍNU BÍLÁ (NUTNO UPŘESNIT FORMOU VZORKŮ)</p> <p>REPASOVÁNÍ KOVÁNÍ: STÁVAJÍCÍ KOVÁNÍ ZKONTROLOVAT A BUDE PROVEDENA OPRAVA FUNKČNOSTI (ROZHÝBÁNÍ PANTŮ, PROMAZÁNÍ) MOSAZNÉ PRVKY BUDOU PŘELEŠTĚNY</p> <p>REPASOVÁNÍ VNITŘNÍHO PARAPETU: STÁVAJÍCÍ PARAPET BUDE DEMONTOVÁN A BUDE NAHRAZEN NOVÝM PARAPETEM</p> <p>REPASOVÁNÍ VNĚJŠÍHO PARAPETU: STÁVAJÍCÍ PARAPET BUDE DEMONTOVÁN A BUDE NAHRAZEN NOVÝM PARAPETEM</p> <p>REPASOVÁNÍ MĚDĚNÝCH OKAPNIC: STÁVAJÍCÍ OKAPNICE BUDOU DEMONTOVÁNY, OČIŠTĚNY A NOVĚ OSAZENY</p> <p>DÁLŠÍ PRÁCE: OKNO BUDE SPASOVÁNO A SEŘÍZENO</p> <p>NOVÉ PRVKY:</p> <p>VNITŘNÍ PARAPET:</p> <p>NOVÝ VNITŘNÍ PARAPET, DŘEVĚNÁ LAMINÁTOVÁ DESKA TL.18mm BARVA BÍLÁ, PARAPET PROVEDEN S NOSEM, ŠÍŘKA PARAPETU 460mm, DÉLKA 1280mm</p> <p>VNĚJŠÍ PARAPET:</p> <p>OPLECHOVÁNÍ VENKOVNÍHO PARAPETU Z OCELOVÉHO ŽÁROVĚ POZINKOVANÉHO PLECHU TL.0,6MM PO PASIVACI OPATŘENÝM ZÁKLADNÍM NÁSTRÍKEM A FINÁLNÍ POVRCHOVOU ÚPRAVOU HB POLYESTEREM</p> <p>POVRCH–BARVA : IMITACE MĚDI</p> <p>VČETNĚ SYSTÉMOVÝCH UKONČUJÍCÍCH LIŠŤ U OSTĚNÍ</p> <p>DÉLKA PARAPETU: 1250mm</p> <p>3xHORIZONTÁLNÍ ŽALUZIE:</p> <p>INTERIEROVÁ HORIZONTÁLNÍ ŽALUZIE MANUÁLNĚ OVLÁDANÁ</p> <p>FOTODOKUMENTACE V SAMOSTATNÉ DIGITÁLNÍ PŘÍLOZE</p> <p>PASPORTIZACE OKEN A DVEŘÍ BYLA PROVEDENA 10/2013</p>				

Art JIHLAVA SPOL. S R.O. <small>PROJEKT</small> <small>POSLEDNÍ ÚPRAVY 11</small> <small>TEL. 06/7910728</small> <small>TEL. 06/7910728</small>		Vedoucí projektant: Ing.arch.Holub	Zodp. projektant: Ing.Fraj	Vypracoval: Ing.Fraj	Kontroloval: Ing.arch.Holub	PASPORT OKEN DVEŘÍ, KOVÁŘSKÝCH PRVKŮ	List: 70
Akce: VŠPJ – OPRAVA OBVODOVÝCH PLÁŠŤŮ OBJEKTU TOLSTÉHO 16, JIHLAVA ODDÍL Č.2 – VNĚJŠÍ FASÁDY		Zak. číslo: 06-13-RP					
Označení na výkr.	Sborník Značka Detail	SCHÉMA:		POPIS:			
(70)		<p>PŮDORYS</p>  <p>POHLED Z VENKU VNĚJŠÍ OKNO</p>  <p>VNITŘNÍ OKNO</p>  <p>RŠ 320MM</p> 		<p>STÁVAJÍCÍ OKNO: TYP PROFILU: ŠPALETOVÉ DVOJITÉ OKNO, ŠPALETY JSOU DŘEVĚNÉ VČETNĚ PARAPETU A NADPRAŽÍ TYP ZASKLENÍ: JEDNODUCHÉ POVRCH: NÁTĚR V ODSÍNU SLONOVÁ KOST KOVÁNÍ: MOSAZNÉ OLIVY A PŮLOLIVY VNITŘNÍ PARAPET: DŘEVĚNÝ VNĚJŠÍ PARAPET: MĚDĚNÝ PLECH MŘÍŽE: JEDNODUCHÁ KOVANÁ MŘÍŽ – BUDE ODSANĚNA BEZ NÁHRADY REPASOVÁNÍ OKNA: VÝMĚNA PROFILŮ: NE ÚPRAVA PROFILŮ: DO RÁMŮ OKENNÍCH KŘIDEL BUDOU VYFRÉZOVÁNY DRÁŽKY A OSAZENO SILIKONOVÉ TĚSNĚNÍ REPASOVÁNÍ ZASKLENÍ: STÁVAJÍCÍ ZATMELENÍ BUDE ODSTRANĚNO SKLA BUDOU NOVĚ USAZENÁ, UTĚSNĚNA A ZATMELENA SKLA BUDOU PONECHÁNA PŮVODNÍ REPASOVÁNÍ POVRCHU: STÁVAJÍCÍ NÁTĚR BUDE OPÁLEN A POTÉ BUDE PROVEDENA HLOUBKOVÁ IMPREGNACE A NANESENÍ NÁTĚRU URČENÉHO SPECIÁLNĚ NA REPASOVÁNÍ, PROVEDENO V NĚKOLIKA VRSTVÁCH, POTÉ DVOJNÁSOBNÉ NATŘENÍ ZÁKLADNÍ BARVOU A DVOJNÁSOBNÉ NATŘENÍ POVRCHOVOU BARVOU ODSÍNU BÍLÁ (NUTNO UPŘESNIT FORMOU VZORKŮ) REPASOVÁNÍ KOVÁNÍ: STÁVAJÍCÍ KOVÁNÍ ZKONTROLOVAT A BUDE PROVEDENA OPRAVA FUNKČNOSTI (ROZHYBÁNÍ PANTŮ, PROMAZÁNÍ) MOSAZNÉ PRVKY BUDOU PŘELEŠTĚNY REPASOVÁNÍ VNITŘNÍHO PARAPETU: STÁVAJÍCÍ PARAPET BUDE DEMONTOVÁN A BUDE NAHRAZEN NOVÝM PARAPETEM REPASOVÁNÍ VNĚJŠÍHO PARAPETU: STÁVAJÍCÍ PARAPET BUDE DEMONTOVÁN A BUDE NAHRAZEN NOVÝM PARAPETEM REPASOVÁNÍ MĚDĚNÝCH OKAPNIC: STÁVAJÍCÍ OKAPNICE BUDOU DEMONTOVÁNY, OČIŠTĚNY A NOVĚ OSAZENY DÁLŠÍ PRÁCE: OKNO BUDE SPASOVÁNO A SEŘÍZENO NOVÉ PRVKY: VNITŘNÍ PARAPET: NOVÝ VNITŘNÍ PARAPET, DŘEVĚNÁ LAMINÁTOVÁ DESKA TL.18mm BARVA BÍLÁ, PARAPET PROVEDEN S NOSEM, ŠÍŘKA PARAPETU 460mm, DÉLKA 1280mm VNĚJŠÍ PARAPET: OPLECHOVÁNÍ VENKOVNÍHO PARAPETU Z OCELOVÉHO ŽÁROVĚ POZINKOVANÉHO PLECHU TL.0,6MM PO PASIVACI OPATŘENÝM ZÁKLADNÍM NÁSTRÍKEM A FINÁLNÍ POVRCHOVOU ÚPRAVOU HB POLYESTEREM POVRCH – BARVA : IMITACE MĚDI VČETNĚ SYSTÉMOVÝCH UKONČUJÍCÍCH LIŠŤ U OSTĚNÍ DÉLKA PARAPETU: 1250mm 3xHORIZONTÁLNÍ ŽALUZIE: INTERIEROVÁ HORIZONTÁLNÍ ŽALUZIE MANUÁLNĚ OVLÁDANÁ FOTODOKUMENTACE V SAMOSTATNÉ DIGITÁLNÍ PŘÍLOZE PASPORTIZACE OKEN A DVEŘÍ BYLA PROVEDENA 10/2013</p>			

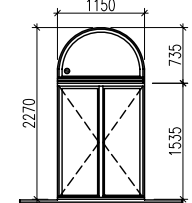
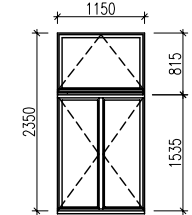
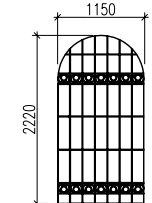
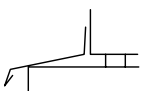
<div>Art</div> <div>JIHLAVA SPOL. S R.O.</div> <div>PROJEKT</div> <div>INŽENÝRSKÉ NÁSTAVBY 11</div> <div>60201 JIHLAVA, ČR</div> <div>TEL: 031 7319723</div> <div>FAX: 031 7319723</div>		Vedoucí projektant: Ing.arch.Holub	Zodp. projektant: Ing.Fraj	Vypracoval: Ing.Fraj	Kontroloval: Ing.arch.Holub	PASPORT OKEN DVEŘÍ, KOVÁŘSKÝCH PRVKŮ	List: <div>71</div>
Akce: VŠPJ – OPRAVA OBVODOVÝCH PLÁŠŤŮ OBJEKTU TOLSTÉHO 16, JIHLAVA ODDÍL Č.2 – VNĚJŠÍ FASÁDY		Zak. číslo: 06–13–RP					
Označení na výkr.	Sborník Značka Detail	SCHÉMA:	POPIS:				
<div>71</div>		<p>PŮDORYS</p>  <p>POHLED Z VENKU VNĚJŠÍ OKNO</p>  <p>VNITŘNÍ OKNO</p>  <p>RŠ 320MM</p> 	<p>STÁVAJÍCÍ OKNO:</p> <p>TYP PROFILU: ŠPALETOVÉ DVOJITÉ OKNO, ŠPALETY JSOU DŘEVĚNÉ VČETNĚ PARAPETU A NADPRAŽÍ</p> <p>TYP ZASKLENÍ: JEDNODUCHÉ</p> <p>POVRCH: NÁTĚR V ODSÍNU SLONOVÁ KOST</p> <p>KOVÁNÍ: MOSAZNÉ OLIVY A PŮLOLIVY</p> <p>VNITŘNÍ PARAPET: DŘEVĚNÝ</p> <p>VNĚJŠÍ PARAPET: MĚDĚNÝ PLECH</p> <p>MŘÍŽE: JEDNODUCHÁ KOVANÁ MŘÍŽ – BUDE ODSANĚNA BEZ NÁHRADY</p> <p>REPASOVÁNÍ OKNA:</p> <p>VÝMĚNA PROFILŮ: NE</p> <p>ÚPRAVA PROFILŮ: DO RÁMŮ OKENNÍCH KŘÍDEL BUDOU VYFRÉZOVÁNY DRÁŽKY A OSAZENO SILIKONOVÉ TĚSNĚNÍ</p> <p>REPASOVÁNÍ ZASKLENÍ: STÁVAJÍCÍ ZATMĚLENÍ BUDE ODSTRANĚNO SKLA BUDOU NOVĚ USAZENÁ, UTĚSNĚNA A ZATMĚLENA SKLA BUDOU PONECHÁNA PŮVODNÍ</p> <p>REPASOVÁNÍ POVRCHU: STÁVAJÍCÍ NÁTĚR BUDE OPÁLEN A POTÉ BUDE PROVEDENA HLOUBKOVÁ IMPREGNACE A NANESENÍ NÁTĚRU URČENÉHO SPECIÁLNĚ NA REPASOVÁNÍ, PROVEDENO V NĚKOLIKA VRSTVÁCH, POTÉ DVOJNÁSOBNÉ NATŘENÍ ZÁKLADNÍ BARVOU A DVOJNÁSOBNÉ NATŘENÍ POVRCHOVOU BARVOU ODSÍNU BÍLÁ (NUTNO UPŘESNIT FORMOU VZORKŮ)</p> <p>REPASOVÁNÍ KOVÁNÍ: STÁVAJÍCÍ KOVÁNÍ ZKONTROLOVAT A BUDE PROVEDENA OPRAVA FUNKČNOSTI (ROZHYBÁNÍ PANTŮ, PROMAZÁNÍ) MOSAZNÉ PRVKY BUDOU PŘELEŠTĚNY</p> <p>REPASOVÁNÍ VNITŘNÍHO PARAPETU: STÁVAJÍCÍ PARAPET BUDE DEMONTOVÁN A BUDE NAHRAZEN NOVÝM PARAPETEM</p> <p>REPASOVÁNÍ VNĚJŠÍHO PARAPETU: STÁVAJÍCÍ PARAPET BUDE DEMONTOVÁN A BUDE NAHRAZEN NOVÝM PARAPETEM</p> <p>REPASOVÁNÍ MĚDĚNÝCH OKAPNIC: STÁVAJÍCÍ OKAPNICE BUDOU DEMONTOVÁNY, OČIŠTĚNY A NOVĚ OSAZENY</p> <p>DÁLŠÍ PRÁCE: OKNO BUDE SPASOVÁNO A SEŘÍZENO</p> <p>NOVÉ PRVKY:</p> <p>VNITŘNÍ PARAPET: NOVÝ VNITŘNÍ PARAPET, DŘEVĚNÁ LAMINÁTOVÁ DESKA TL.18mm BARVA BÍLÁ, PARAPET PROVEDEN S NOSEM, ŠÍŘKA PARAPETU 460mm, DÉLKA 1280mm</p> <p>VNĚJŠÍ PARAPET: OPLECHOVÁNÍ VENKOVNÍHO PARAPETU Z OCELOVÉHO ŽÁROVĚ POZINKOVANÉHO PLECHU TL.0,6MM PO PASIVACI OPATŘENÝM ZÁKLADNÍM NÁSTRÍKEM A FINÁLNÍ POVRCHOVOU ÚPRAVOU HB POLYESTEREM POVRCH – BARVA : IMITACE MĚDI VČETNĚ SYSTÉMOVÝCH UKONČUJÍCÍCH LIŠŤ U OSTĚNÍ DÉLKA PARAPETU: 1250mm</p> <p>3xHORIZONTÁLNÍ ŽALUZIE: INTERIEROVÁ HORIZONTÁLNÍ ŽALUZIE MANUÁLNĚ OVLÁDANÁ</p> <p>FOTODOKUMENTACE V SAMOSTATNÉ DIGITÁLNÍ PŘÍLOZE</p> <p>PASPORTIZACE OKEN A DVEŘÍ BYLA PROVEDENA 10/2013</p>				

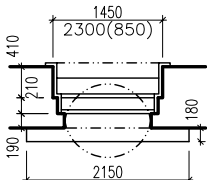
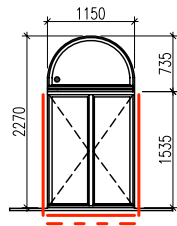
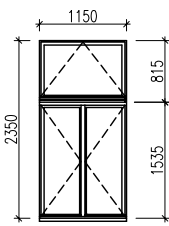
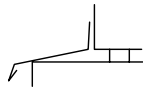
Art JIHLAVA SPOL. S R.O. PROJEKT KROKOVÉHO MÍSTNOSTI 11 530 01 JIHLAVA, CZ TEL. FAK.: 06/7910798 TELEFON: 06/7910793	Vedoucí projektant: Ing.arch.Holub	Zodp. projektant: Ing.Fraj	Vypracoval: Ing.Fraj	Kontroloval: Ing.arch.Holub	PASPORT OKEN DVEŘÍ, KOVÁŘSKÝCH PRVKŮ	List: 72
Označení na výkr.	Sborník Značka Detail	SCHÉMA:	POPIS:			
72		<p>PŮDORYS</p>  <p>POHLED Z VENKU VNĚJŠÍ OKNO</p>  <p>VNITŘNÍ OKNO</p>  <p>POHLED NA MŘÍŽ</p>  <p>RŠ 470MM A 280mm (VIZ. SCHÉMA)</p> 	<p>STÁVAJÍCÍ OKNO:</p> <p>TYP PROFILU: ŠPALETOVÉ DVOJITÉ OKNO, ŠPALETY JSOU DŘEVĚNÉ VČETNĚ PARAPETU A NADPRAŽÍ</p> <p>TYP ZASKLENÍ: JEDNODUCHÉ</p> <p>POVRCH: NÁTĚR V ODSÍNĚ SLOŇOVÁ KOST</p> <p>KOVÁNÍ: MOSAZNÉ OLIVY A PŮLOLIVY</p> <p>VNITŘNÍ PARAPET: DŘEVĚNÝ</p> <p>VNĚJŠÍ PARAPET: MĚDĚNÝ PLECH</p> <p>MŘÍŽE: OZDOBNÁ KOVANÁ MŘÍŽ</p> <p>REPASOVÁNÍ OKNA:</p> <p>VÝMĚNA PROFILŮ: NE</p> <p>ÚPRAVA PROFILŮ: DO RÁMŮ OKENNÍCH KŘIDEL BUDOU VYFRÉZOVÁNY DRÁŽKY A OSAZENO SILIKONOVÉ TĚSNĚNÍ</p> <p>REPASOVÁNÍ ZASKLENÍ: STÁVAJÍCÍ ZATMELENÍ BUDE ODSTRANĚNO SKLA BUDOU NOVĚ USAZENA, UTĚSNĚNA A ZATMELENA SKLA BUDOU PONECHÁNA PŮVODNÍ</p> <p>REPASOVÁNÍ POVRCHU: STÁVAJÍCÍ NÁTĚR BUDE OPÁLEN A POTÉ BUDE PROVEDENA HLOUBKOVÁ IMPREGNACE A NANESENÍ NÁTĚRU URČENÉHO SPECIÁLNĚ NA REPASOVÁNÍ, PROVEDENO V NĚKOLIKA VRSTVÁCH, POTÉ DVOJNÁSOBNÉ NATŘENÍ ZÁKLADNÍ BARVOU A DVOJNÁSOBNÉ NATŘENÍ POVRCHOVOU BARVOU ODSTÍN BILÁ (NUTNO UPŘESNIT FORMOU VZORKŮ)</p> <p>REPASOVÁNÍ KOVÁNÍ: STÁVAJÍCÍ KOVÁNÍ ZKONTROLOVAT A BUDE PROVEDENA OPRAVA FUNKČNOSTI (ROZHÝBÁNÍ PANTŮ, PROMAZÁNÍ) MOSAZNÉ PRVKY BUDOU PŘELEŠTĚNY</p> <p>REPASOVÁNÍ VNITŘNÍHO PARAPETU: STÁVAJÍCÍ NÁTĚR BUDE OPÁLEN A POTÉ DVOJNÁSOBNÉ NATŘENÍ ZÁKLADNÍ BARVOU A DVOJNÁSOBNÉ NATŘENÍ POVRCHOVOU BARVOU ODSTÍN BILÁ (NUTNO UPŘESNIT FORMOU VZORKŮ)</p> <p>REPASOVÁNÍ VNĚJŠÍHO PARAPETU: STÁVAJÍCÍ PARAPET BUDE DEMONTOVÁN A BUDE NAHRAZEN NOVÝM PARAPETEM</p> <p>REPASOVÁNÍ MĚDĚNÝCH OKAPNIC: STÁVAJÍCÍ OKAPNICE BUDOU DEMONTOVÁNY, OČIŠTĚNY A NOVĚ OSAZENY</p> <p>REPASOVÁNÍ MŘÍŽE: STÁVAJÍCÍ MŘÍŽ BUDE OČIŠTĚNA A BUDE ODSTRANĚN STÁVAJÍCÍ NÁTĚR. POTÉ BUDE PROVEDEN NOVÝ NÁTĚR ZÁKLADNÍ BARVOU A DVOJNÁSOBNÉ NATŘENÍ POVRCHOVOU BARVOU, ODSTÍN GRAFITOVÁ (NUTNO UPŘESNIT FORMOU VZORKŮ)</p> <p>REPASOVÁNÍ ŽALUZII: OPRAVA OVLÁDACÍCH PRVKŮ</p> <p>DÁLŠÍ PRÁCE: OKNO BUDE SPASOVÁNO A SEŘÍZENO</p> <p>NOVÉ PRVKY:</p> <p>VNĚJŠÍ PARAPET:</p> <p>OPLECHOVÁNÍ VENKOVNÍHO PARAPETU Z OCELOVÉHO ŽÁROVĚ POZINKOVANÉHO PLECHU TL.0,6MM PO PASIVACI OPATŘENÝM ZÁKLADNÍM NÁSTRÍKEM A FINÁLNÍ POVRCHOVOU ÚPRAVOU HB POLYESTEREM</p> <p>POVRCH-BARVA : IMITACE MĚDI</p> <p>VČETNĚ SYSTÉMOVÝCH UKONČUJÍCÍCH LIŠT U OSTĚNÍ</p> <p>DĚLKA PARAPETU: 2250mm</p> <p>FOTODOKUMENTACE V SAMOSTATNÉ DIGITÁLNÍ PŘÍLOZE</p> <p>PASPORTIZACE OKEN A DVEŘÍ BYLA PROVEDENA 10/2013</p>			

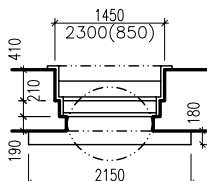
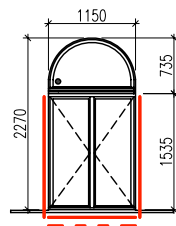
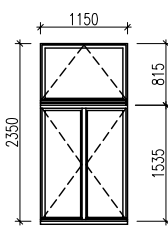

Vedoucí projektant: Ing.arch.Holub		Zodp. projektant: Ing.Fraj		Vypracoval: Ing.Fraj		Kontroloval: Ing.arch.Holub		PASPORT OKEN DVEŘÍ, KOVÁŘSKÝCH PRVKŮ		List: 73	
Akce: VŠPJ – OPRAVA OBVODOVÝCH PLÁŠTŮ OBJEKTU TOLSTÉHO 16, JIHLAVA ODDÍL Č.2 – VNĚJŠÍ FASÁDY						Zak. číslo: 06–13–RP					
SCHÉMA:						POPIS:					
<div> <p>PŮDORYS</p> <p>POHLED Z VENKU VNĚJŠÍ OKNO</p> <p>VNITŘNÍ OKNO</p> <p>ČERVENĚ ZAKRESLEN ROZSAH VÝMĚNY PRVKŮ</p> <p>POHLED NA MŘÍŽ</p> <p>RŠ 470MM A 280mm (VIZ. SCHÉMA)</p> </div>						<div> <p>STÁVAJÍCÍ OKNO:</p> <p>TYP PROFILU: ŠPALETOVÉ DVOJITÉ OKNO, ŠPALETY JSOU DŘEVĚNÉ VČETNĚ PARAPETU A NADPRAŽÍ</p> <p>TYP ZASKLENÍ: JEDNODUCHÉ</p> <p>POVRCH: NÁTĚR V ODSÍNĚ SLOŇOVÁ KOST</p> <p>KOVÁNÍ: MOSAZNÉ OLIVY A PŮLOLIVY</p> <p>VNITŘNÍ PARAPET: DŘEVĚNÝ</p> <p>VNĚJŠÍ PARAPET: MĚDĚNÝ PLECH</p> <p>MŘÍŽE: OZDOBNÁ KOVANÁ MŘÍŽ</p> <p>REPASOVÁNÍ OKNA:</p> <p>VÝMĚNA PROFILŮ: VÝMĚNA PARAPETNÍ ŠPALETY</p> <p>ÚPRAVA PROFILŮ: DO RÁMŮ OKENNÍCH KŘÍDEL BUDOU VYFRÉZOVÁNY DRÁŽKY A OSAZENO SILIKONOVÉ TĚSNĚNÍ</p> <p>REPASOVÁNÍ ZASKLENÍ: STÁVAJÍCÍ ZATMELENÍ BUDE ODSTRANĚNO SKLA BUDOU NOVĚ USAZENA, UTĚSNĚNA A ZATMELENA SKLA BUDOU PONECHÁNA PŮVODNÍ</p> <p>REPASOVÁNÍ POVRCHU: STÁVAJÍCÍ NÁTĚR BUDE OPÁLEN A POTÉ BUDE PROVEDENA HLOUBKOVÁ IMPREGNACE A NANESENÍ NÁTĚRU URČENÉHO SPECIÁLNĚ NA REPASOVÁNÍ, PROVEDENO V NĚKOLIKA VRSTVÁCH, POTÉ DVOJNÁSOBNÉ NATŘENÍ ZÁKLADNÍ BARVOU A DVOJNÁSOBNÉ NATŘENÍ POVRCHOVOU BARVOU ODSÍN BILÁ (NUTNO UPŘESNIT FORMOU VZORKŮ)</p> <p>REPASOVÁNÍ KOVÁNÍ: STÁVAJÍCÍ KOVÁNÍ ZKONTROLOVAT A BUDE PROVEDENA OPRAVA FUNKČNOSTI (ROZHÝBÁNÍ PANTŮ, PROMAZÁNÍ) MOSAZNÉ PRVKY BUDOU PŘELEŠTĚNY</p> <p>REPASOVÁNÍ VNITŘNÍHO PARAPETU: STÁVAJÍCÍ NÁTĚR BUDE OPÁLEN A POTÉ DVOJNÁSOBNÉ NATŘENÍ ZÁKLADNÍ BARVOU A DVOJNÁSOBNÉ NATŘENÍ POVRCHOVOU BARVOU ODSÍN BILÁ (NUTNO UPŘESNIT FORMOU VZORKŮ)</p> <p>REPASOVÁNÍ VNĚJŠÍHO PARAPETU: STÁVAJÍCÍ PARAPET BUDE DEMONTOVÁN A BUDE NAHRAZEN NOVÝM PARAPETEM</p> <p>REPASOVÁNÍ MĚDĚNÝCH OKAPNIC: STÁVAJÍCÍ OKAPNICE BUDOU DEMONTOVÁNY, OČIŠTĚNY A NOVĚ OSAZENY</p> <p>REPASOVÁNÍ MŘÍŽE: STÁVAJÍCÍ MŘÍŽ BUDE OČIŠTĚNA A BUDE ODSTRANĚN STÁVAJÍCÍ NÁTĚR. POTÉ BUDE PROVEDEN NOVÝ NÁTĚR ZÁKLADNÍ BARVOU A DVOJNÁSOBNÉ NATŘENÍ POVRCHOVOU BARVOU, ODSÍN GRAFITOVÁ (NUTNO UPŘESNIT FORMOU VZORKŮ)</p> <p>REPASOVÁNÍ ŽALUZII: OPRAVA OVLÁDACÍCH PRVKŮ</p> <p>DÁLŠÍ PRÁCE: OKNO BUDE SPASOVÁNO A SEŘÍZENO</p> <p>NOVÉ PRVKY:</p> <p>VNĚJŠÍ PARAPET:</p> <p>OPLECHOVÁNÍ VENKOVNÍHO PARAPETU Z OCELOVÉHO ŽÁROVĚ POZINKOVANÉHO PLECHU TL.0,6MM PO PASIVACI OPATŘENÝM ZÁKLADNÍM NÁSTRÍKEM A FINÁLNÍ POVRCHOVOU ÚPRAVOU HB POLYESTEREM</p> <p>POVRCH–BARVA : IMITACE MĚDI</p> <p>VČETNĚ SYSTÉMOVÝCH UKONČUJÍCÍCH LIŠT U OSTĚNÍ</p> <p>DĚLKA PARAPETU: 2250mm</p> <p>FOTODOKUMENTACE V SAMOSTATNÉ DIGITÁLNÍ PŘÍLOZE</p> <p>PASPORTIZACE OKEN A DVEŘÍ BYLA PROVEDENA 10/2013</p> </div>					

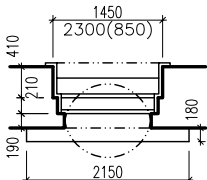
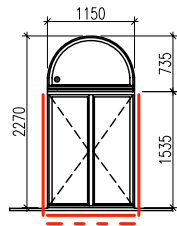
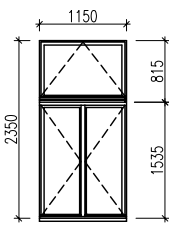
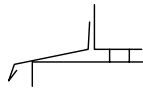
Art JIHLAVA SPOL. S R.O. PROJEKT ARCHITECTURAL PROJECT 11 JIHLAVA, CZ TEL. 0042 7910738 TEL/FAX: 0042 7910733	Vedoucí projektant: Ing.arch.Holub	Zodp. projektant: Ing.Fraj	Vypracoval: Ing.Fraj	Kontroloval: Ing.arch.Holub	PASPORT OKEN DVEŘÍ, KOVÁŘSKÝCH PRVKŮ	List: 74
Označení na výkr.	Sborník Značka Detail	SCHÉMA:	POPIS:			
(74)		<p>PŮDORYS</p>  <p>POHLED Z VENKU VNĚJŠÍ OKNO</p>  <p>VNITŘNÍ OKNO</p>  <p>ČERVENĚ ZAKRESLEN ROZSAH VÝMĚNY PRVKŮ</p> <p>POHLED NA MŘÍŽ</p>  <p>RŠ 470MM A 280mm (VIZ. SCHÉMA)</p> 	<p>STÁVAJÍCÍ OKNO:</p> <p>TYP PROFILU: ŠPALETOVÉ DVOJITÉ OKNO, ŠPALETY JSOU DŘEVĚNÉ VČETNĚ PARAPETU A NADPRAŽÍ, SOUČÁSTÍ OKNA JE DŘEVĚNÉ OBLOŽENÍ VNITŘNÍHO OSTĚNÍ A NADPRAŽÍ S PŘESAHEM 150mm PŘES ROVINU STĚNY</p> <p>TYP ZASKLENÍ: JEDNODUCHÉ</p> <p>POVRCH: NÁTĚR V ODSŤINU SLONOVÁ KOST</p> <p>KOVÁNÍ: MOSAZNÉ OLIVY A PŮLOLIVY</p> <p>VNITŘNÍ PARAPET: DŘEVĚNÝ</p> <p>VNĚJŠÍ PARAPET: MĚDĚNÝ PLECH</p> <p>MŘÍŽE: OZDOBNÁ KOVANÁ MŘÍŽ</p> <p>REPASOVÁNÍ OKNA:</p> <p>VÝMĚNA PROFILŮ: VÝMĚNA PARAPETNÍ ŠPALETY VÝMĚNA PARAPETNÍHO PROFILU VENKOVNÍHO RÁMU</p> <p>ÚPRAVA PROFILŮ: DO RÁMŮ OKENNÍCH KŘIDEL BUDOU VYFRÉZOVÁNY DRÁŽKY A OSAZENO SILIKONOVÉ TĚSNĚNÍ</p> <p>REPASOVÁNÍ ZASKLENÍ: STÁVAJÍCÍ ZATMĚLENÍ BUDE ODSTRANĚNO SKLA BUDOU NOVĚ USAZENA, UTĚSNĚNA A ZATMĚLENA SKLA BUDOU PONECHÁNA PŮVODNÍ</p> <p>REPASOVÁNÍ POVRCHU: STÁVAJÍCÍ NÁTĚR BUDE OPÁLEN A POTÉ BUDE PROVEDENA HLOUBKOVÁ IMPREGNACE A NANESENÍ NÁTĚRU URČENÉHO SPECIÁLNĚ NA REPASOVÁNÍ, PROVEDENO V NĚKOLIKA VRSTVÁCH, POTÉ DVOJNÁSOBNÉ NATŘENÍ ZÁKLADNÍ BARVOU A DVOJNÁSOBNÉ NATŘENÍ POVRCHOVOU BARVOU ODSŤÍN BILÁ (NUTNO UPŘESNIT FORMOU VZORKŮ)</p> <p>REPASOVÁNÍ KOVÁNÍ: STÁVAJÍCÍ KOVÁNÍ ZKONTROLOVAT A BUDE PROVEDENA OPRAVA FUNKČNOSTI (ROZHÝBÁNÍ PANTŮ, PROMAZÁNÍ) MOSAZNÉ PRVKY BUDOU PŘELEŠTĚNY</p> <p>REPASOVÁNÍ VNITŘNÍHO PARAPETU: STÁVAJÍCÍ NÁTĚR BUDE OPÁLEN A POTÉ DVOJNÁSOBNÉ NATŘENÍ ZÁKLADNÍ BARVOU A DVOJNÁSOBNÉ NATŘENÍ POVRCHOVOU BARVOU ODSŤÍN BILÁ (NUTNO UPŘESNIT FORMOU VZORKŮ)</p> <p>REPASOVÁNÍ VNĚJŠÍHO PARAPETU: STÁVAJÍCÍ PARAPET BUDE DEMONTOVÁN A BUDE NAHRAZEN NOVÝM PARAPETEM</p> <p>REPASOVÁNÍ MĚDĚNÝCH OKAPNIC: STÁVAJÍCÍ OKAPNICE BUDOU DEMONTOVÁNY, OČIŠTĚNY A NOVĚ OSAZENY</p> <p>REPASOVÁNÍ MŘÍŽE: STÁVAJÍCÍ MŘÍŽ BUDE OČIŠTĚNA A BUDE ODSTRANĚN STÁVAJÍCÍ NÁTĚR. POTÉ BUDE PROVEDEN NOVÝ NÁTĚR ZÁKLADNÍ BARVOU A DVOJNÁSOBNÉ NATŘENÍ POVRCHOVOU BARVOU, ODSŤÍN GRAFITOVÁ (NUTNO UPŘESNIT FORMOU VZORKŮ)</p> <p>REPASOVÁNÍ ŽALUZII: OPRAVA OVLÁDACÍCH PRVKŮ</p> <p>DÁLŠÍ PRÁCE: OKNO BUDE SPASOVÁNO A SEŘÍZENO</p> <p>NOVÉ PRVKY:</p> <p>VNĚJŠÍ PARAPET:</p> <p>OPLECHOVÁNÍ VENKOVNÍHO PARAPETU Z OCELOVÉHO ŽÁROVĚ POZINKOVANÉHO PLECHU TL.0,6MM PO PASIVACI OPATŘENÝM ZÁKLADNÍM NÁSTRÍKEM A FINÁLNÍ POVRCHOVOU ÚPRAVOU HB POLYESTEREM</p> <p>POVRCH—BARVA : IMITACE MĚDI</p> <p>VČETNĚ SYSTÉMOVÝCH UKONČUJÍCÍCH LIŠŤ U OSTĚNÍ</p> <p>DĚLKA PARAPETU: 2250mm</p> <p>FOTODOKUMENTACE V SAMOSTATNÉ DIGITÁLNÍ PŘÍLOZE PASPORTIZACE OKEN A DVEŘÍ BYLA PROVEDENA 10/2013</p>			

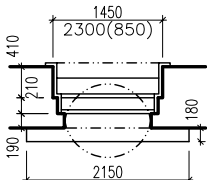
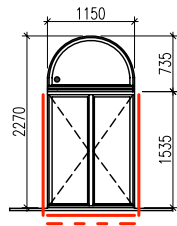
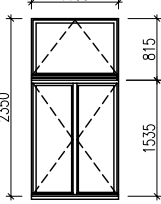

<div>Art</div> <div>JIHLAVA SPOL. S R.O.</div> <div>PROJEKT</div> <div>JIHLAVA SPOL. S R.O.</div> <div>PROJEKT</div> <div>JIHLAVA SPOL. S R.O.</div> <div>PROJEKT</div> <div>JIHLAVA SPOL. S R.O.</div> <div>PROJEKT</div> <div>JIHLAVA SPOL. S R.O.</div> <div>PROJEKT</div> <div>JIHLAVA SPOL. S R.O.</div> <div>PROJEKT</div> <div>JIHLAVA SPOL. S R.O.</div> <div>PROJEKT</div> <div>JIHLAVA SPOL. S R.O.</div> <div>PROJEKT</div> <div>JIHLAVA SPOL. S R.O.</div> <div>PROJEKT</div> <div>JIHLAVA SPOL. S R.O.</div> <div>PROJEKT</div> <div>JIHLAVA SPOL. S R.O.</div> <div>PROJEKT</div> <div>JIHLAVA SPOL. S R.O.</div> <div>PROJEKT</div> <div>JIHLAVA SPOL. S R.O.</div> <div>PROJEKT</div> <div>JIHLAVA SPOL. S R.O.</div> <div>PROJEKT</div> <div>JIHLAVA SPOL. S R.O.</div> <div>PROJEKT</div> <div>JIHLAVA SPOL. S R.O.</div> <div>PROJEKT</div> <div>JIHLAVA SPOL. S R.O.</div> <div>PROJEKT</div> <div>JIHLAVA SPOL. S R.O.</div> <div>PROJEKT</div> <div>JIHLAVA SPOL. S R.O.</div> <div>PROJEKT</div> <div>JIHLAVA SPOL. S R.O.</div> <div>PROJEKT</div> <div>JIHLAVA SPOL. S R.O.</div> <div>PROJEKT</div> <div>JIHLAVA SPOL. S R.O.</div> <div>PROJEKT</div> <div>JIHLAVA SPOL. S R.O.</div> <div>PROJEKT</div> <div>JIHLAVA SPOL. S R.O.</div> <div>PROJEKT</div> <div>JIHLAVA SPOL. S R.O.</div> <div>PROJEKT</div> <div>JIHLAVA SPOL. S R.O.</div> <div>PROJEKT</div> <div>JIHLAVA SPOL. S R.O.</div> <div>PROJEKT</div> <div>JIHLAVA SPOL. S R.O.</div> <div>PROJEKT</div> <div>JIHLAVA SPOL. S R.O.</div> <div>PROJEKT</div> <div>JIHLAVA SPOL. S R.O.</div> <div>PROJEKT</div> <div>JIHLAVA SPOL. S R.O.</div> <div>PROJEKT</div> <div>JIHLAVA SPOL. S R.O.</div> <div>PROJEKT</div> <div>JIHLAVA SPOL. S R.O.</div> <div>PROJEKT</div> <div>JIHLAVA SPOL. S R.O.</div> <div>PROJEKT</div> <div>JIHLAVA SPOL. S R.O.</div> <div>PROJEKT</div> <div>JIHLAVA SPOL. S R.O.</div> <div>PROJEKT</div> <div>JIHLAVA SPOL. S R.O.</div> <div>PROJEKT</div> <div>JIHLAVA SPOL. S R.O.</div> <div>PROJEKT</div> <div>JIHLAVA SPOL. S R.O.</div> <div>PROJEKT</div> <div>JIHLAVA SPOL. S R.O.</div> <div>PROJEKT</div> <div>JIHLAVA SPOL. S R.O.</div> <div>PROJEKT</div> <div>JIHLAVA SPOL. S R.O.</div> <div>PROJEKT</div> <div>JIHLAVA SPOL. S R.O.</div> <div>PROJEKT</div> <div>JIHLAVA SPOL. S R.O.</div> <div>PROJEKT</div> <div>JIHLAVA SPOL. S R.O.</div> <div>PROJEKT</div> <div>JIHLAVA SPOL. S R.O.</div> <div>PROJEKT</div> <div>JIHLAVA SPOL. S R.O.</div> <div>PROJEKT</div> <div>JIHLAVA SPOL. S R.O.</div> <div>PROJEKT</div> <div>JIHLAVA SPOL. S R.O.</div> <div>PROJEKT</div> <div>JIHLAVA SPOL. S R.O.</div> <div>PROJEKT</div> <div>JIHLAVA SPOL. S R.O.</div> <div>PROJEKT</div> <div>JIHLAVA SPOL. S R.O.</div> <div>PROJEKT</div> <div>JIHLAVA SPOL. S R.O.</div> <div>PROJEKT</div> <div>JIHLAVA SPOL. S R.O.</div> <div>PROJEKT</div> <div>JIHLAVA SPOL. S R.O.</div> <div>PROJEKT</div> <div>JIHLAVA SPOL. S R.O.</div> <div>PROJEKT</div> <div>JIHLAVA SPOL. S R.O.</div> <div>PROJEKT</div> <div>JIHLAVA SPOL. S R.O.</div> <div>PROJEKT</div> <div>JIHLAVA SPOL. S R.O.</div> <div>PROJEKT</div> <div>JIHLAVA SPOL. S R.O.</div> <div>PROJEKT</div> <div>JIHLAVA SPOL. S R.O.</div> <div>PROJEKT</div> <div>JIHLAVA SPOL. S R.O.</div> <div>PROJEKT</div> <div>JIHLAVA SPOL. S R.O.</div> <div>PROJEKT</div> <div>JIHLAVA SPOL. S R.O.</div> <div>PROJEKT</div> <div>JIHLAVA SPOL. S R.O.</div> <div>PROJEKT</div> <div>JIHLAVA SPOL. S R.O.</div> <div>PROJEKT</div> <div>JIHLAVA SPOL. S R.O.</div> <div>PROJEKT</div> <div>JIHLAVA SPOL. S R.O.</div> <div>PROJEKT</div> <div>JIHLAVA SPOL. S R.O.</div> <div>PROJEKT</div> <div>JIHLAVA SPOL. S R.O.</div> <div>PROJEKT</div> <div>JIHLAVA SPOL. S R.O.</div> <div>PROJEKT</div> <div>JIHLAVA SPOL. S R.O.</div> <div>PROJEKT</div> <div>JIHLAVA SPOL. S R.O.</div> <div>PROJEKT</div> <div>JIHLAVA SPOL. S R.O.</div> <div>PROJEKT</div> <div>JIHLAVA SPOL. S R.O.</div> <div>PROJEKT</div> <div>JIHLAVA SPOL. S R.O.</div> <div>PROJEKT</div> <div>JIHLAVA SPOL. S R.O.</div> <div>PROJEKT</div> <div>JIHLAVA SPOL. S R.O.</div> <div>PROJEKT</div> <div>JIHLAVA SPOL. S R.O.</div> <div>PROJEKT</div> <div>JIHLAVA SPOL. S R.O.</div> <div>PROJEKT</div> <div>JIHLAVA SPOL. S R.O.</div> <div>PROJEKT</div> <div>JIHLAVA SPOL. S R.O.</div> <div>PROJEKT</div> <div>JIHLAVA SPOL. S R.O.</div> <div>PROJEKT</div> <div>JIHLAVA SPOL. S R.O.</div> <div>PROJEKT</div> <div>JIHLAVA SPOL. S R.O.</div> <div>PROJEKT</div> <div>JIHLAVA SPOL. S R.O.</div> <div>PROJEKT</div> <div>JIHLAVA SPOL. S R.O.</div> <div>PROJEKT</div> <div>JIHLAVA SPOL. S R.O.</div> <div>PROJEKT</div> <div>JIHLAVA SPOL. S R.O.</div> <div>PROJEKT</div> <div>JIHLAVA SPOL. S R.O.</div> <div>PROJEKT</div> <div>JIHLAVA SPOL. S R.O.</div> <div>PROJEKT</div> <div>JIHLAVA SPOL. S R.O.</div> <div>PROJEKT</div> <div>JIHLAVA SPOL. S R.O.</div> <div>PROJEKT</div> <div>JIHLAVA SPOL. S R.O.</div> <div>PROJEKT</div> <div>JIHLAVA SPOL. S R.O.</div> <div>PROJEKT</div> <div>JIHLAVA SPOL. S R.O.</div> <div>PROJEKT</div> <div>JIHLAVA SPOL. S R.O.</div> <div>PROJEKT</div> <div>JIHLAVA SPOL. S R.O.</div> <div>PROJEKT</div> <div>JIHLAVA SPOL. S R.O.</div> <div>PROJEKT</div> <div>JIHLAVA SPOL. S R.O.</div> <div>PROJEKT</div> <div>JIHLAVA SPOL. S R.O.</div> <div>PROJEKT</div> <div>JIHLAVA SPOL. S R.O.</div> <div>PROJEKT</div> <div>JIHLAVA SPOL. S R.O.</div> <div>PROJEKT</div> <div>JIHLAVA SPOL. S R.O.</div> <div>PROJEKT</div> <div>JIHLAVA SPOL. S R.O.</div> <div>PROJEKT</div> <div>JIHLAVA SPOL. S R.O.</div> <div>PROJEKT</div> <div>JIHLAVA SPOL. S R.O.</div> <div>PROJEKT</div> <div>JIHLAVA SPOL. S R.O.</div> <div>PROJEKT</div> <div>JIHLAVA SPOL. S R.O.</div> <div>PROJEKT</div> <div>JIHLAVA SPOL. S R.O.</div> <div>PROJEKT</div> <div>JIHLAVA SPOL. S R.O.</div> <div>PROJEKT</div> <div>JIHLAVA SPOL. S R.O.</div> <div>PROJEKT</div> <div>JIHLAVA SPOL. S R.O.</div> <div>PROJEKT</div> <div>JIHLAVA SPOL. S R.O.</div> <div>PROJEKT</div> <div>JIHLAVA SPOL. S R.O.</div> <div>PROJEKT</div> <div>JIHLAVA SPOL. S R.O.</div> <div>PROJEKT</div> <div>JIHLAVA SPOL. S R.O.</div> <div>PROJEKT</div> <div>JIHLAVA SPOL. S R.O.</div> <div>PROJEKT</div> <div>JIHLAVA SPOL. S R.O.</div> <div>PROJEKT</div> <div>JIHLAVA SPOL. S R.O.</div> <div>PROJEKT</div> <div>JIHLAVA SPOL. S R.O.</div> <div>PROJEKT</div> <div>JIHLAVA SPOL. S R.O.</div> <div>PROJEKT</div> <div>JIHLAVA SPOL. S R.O.</div> <div>PROJEKT</div> <div>JIHLAVA SPOL. S R.O.</div> <div>PROJEKT</div> <div>JIHLAVA SPOL. S R.O.</div> <div>PROJEKT</div> <div>JIHLAVA SPOL. S R.O.</div> <div>PROJEKT</div> <div>JIHLAVA SPOL. S R.O.</div> <div>PROJEKT</div> <div>JIHLAVA SPOL. S R.O.</div> <div>PROJEKT</div> <div>JIHLAVA SPOL. S R.O.</div> <div>PROJEKT</div> <div>JIHLAVA SPOL. S R.O.</div> <div>PROJEKT</div> <div>JIHLAVA SPOL. S R.O.</div> <div>PROJEKT</div> <div>JIHLAVA SPOL. S R.O.</div> <div>PROJEKT</div> <div>JIHLAVA SPOL. S R.O.</div> <div>PROJEKT</div> <div>JIHLAVA SPOL. S R.O.</div> <div>PROJEKT</div> <div>JIHLAVA SPOL. S R.O.</div> <div>PROJEKT</div> <div>JIHLAVA SPOL. S R.O.</div> <div>PROJEKT</div> <div>JIHLAVA SPOL. S R.O.</div> <div>PROJEKT</div> <div>JIHLAVA SPOL. S R.O.</div> <div>PROJEKT</div> <div>JIHLAVA SPOL. S R.O.</div> <div>PROJEKT</div> <div>JIHLAVA SPOL. S R.O.</div> <div>PROJEKT</div> <div>JIHLAVA SPOL. S R.O.</div> <div>PROJEKT</div> <div>JIHLAVA SPOL. S R.O.</div> <div>PROJEKT</div> <div>JIHLAVA SPOL. S R.O.</div> <div>PROJEKT</div> <div>JIHLAVA SPOL. S R.O.</div> <div>PROJEKT</div> <div>JIHLAVA SPOL. S R.O.</div> <div>PROJEKT</div> <div>JIHLAVA SPOL. S R.O.</div> <div>PROJEKT</div> <div>JIHLAVA SPOL. S R.O.</div> <div>PROJEKT</div> <div>JIHLAVA SPOL. S R.O.</div> <div>PROJEKT</div> <div>JIHLAVA SPOL. S R.O.</div> <div>PROJEKT</div> <div>JIHLAVA SPOL. S R.O.</div> <div>PROJEKT</div> <div>JIHLAVA SPOL. S R.O.</div> <div>PROJEKT</div> <div>JIHLAVA SPOL. S R.O.</div> <div>PROJEKT</div> <div>JIHLAVA SPOL. S R.O.</div> <div>PROJEKT</div> <div>JIHLAVA SPOL. S R.O.</div> <div>PROJEKT</div> <div>JIHLAVA SPOL. S R.O.</div> <div>PROJEKT</div> <div>JIHLAVA SPOL. S R.O.</div> <div>PROJEKT</div> <div>JIHLAVA SPOL. S R.O.</div> <div>PROJEKT</div> <div>JIHLAVA SPOL. S R.O.</div> <div>PROJEKT</div> <div>JIHLAVA SPOL. S R.O.</div> <div>PROJEKT</div> <div>JIHLAVA SPOL. S R.O.</div> <div>PROJEKT</div> <div>JIHLAVA SPOL. S R.O.</div> <div>PROJEKT</div> <div>JIHLAVA SPOL. S R.O.</div> <div>PROJEKT</div> <div>JIHLAVA SPOL. S R.O.</div> <div>PROJEKT</div> <div>JIHLAVA SPOL. S R.O.</div> <div>PROJEKT</div> <div>JIHLAVA SPOL. S R.O.</div> <div>PROJEKT</div> <div>JIHLAVA SPOL. S R.O.</div> <div>PROJEKT</div> <div>JIHLAVA SPOL. S R.O.</div> <div>PROJEKT</div> <div>JIHLAVA SPOL. S R.O.</div> <div>PROJEKT</div> <div>JIHLAVA SPOL. S R.O.</div> <div>PROJEKT</div> <div>JIHLAVA SPOL. S R.O.</div> <div>PROJEKT</div> <div>JIHLAVA SPOL. S R.O.</div> <div>PROJEKT</div> <div>JIHLAVA SPOL. S R.O.</div> <div>PROJEKT</div> <div>JIHLAVA SPOL. S R.O.</div> <div>PROJEKT</div> <div>JIHLAVA SPOL. S R.O.</div> <div>PROJEKT</div> <div>JIHLAVA SPOL. S R.O.</div> <div>PROJEKT</div> <div>JIHLAVA SPOL. S R.O.</div> <div>PROJEKT</div> <div>JIHLAVA SPOL. S R.O.</div> <div>PROJEKT</div> <div>JIHLAVA SPOL. S R.O.</div> <div>PROJEKT</div> <div>JIHLAVA SPOL. S R.O.</div> <div>PROJEKT</div> <div>JIHLAVA SPOL. S R.O.</div> <div>PROJEKT</div> <div>JIHLAVA SPOL. S R.O.</div> <div>PROJEKT</div> <div>JIHLAVA SPOL. S R.O.</div> <div>PROJEKT</div> <div>JIHLAVA SPOL. S R.O.</div> <div>PROJEKT</div> <div>JIHLAVA SPOL. S R.O.</div> <div>PROJEKT</div> <div>JIHLAVA SPOL. S R.O.</div> <div>PROJEKT</div> <div>JIHLAVA SPOL. S R.O.</div> <div>PROJEKT</div> <div>JIHLAVA SPOL. S R.O.</div> <div>PROJEKT</div> <div>JIHLAVA SPOL. S R.O.</div> <div>PROJEKT</div> <div>JIHLAVA SPOL. S R.O.</div> <div>PROJEKT</div> <div>JIHLAVA SPOL. S R.O.</div> <div>PROJEKT</div> <div>JIHLAVA SPOL. S R.O.</div> <div>PROJEKT</div> <div>JIHLAVA SPOL. S R.O.</div> <div>PROJEKT</div> <div>JIHLAVA SPOL. S R.O.</div> <div>PROJEKT</div> <div>JIHLAVA SPOL. S R.O.</div> <div>PROJEKT</div> <div>JIHLAVA SPOL. S R.O.</div> <div>PROJEKT</div> <div>JIHLAVA SPOL. S R.O.</div> <div>PROJEKT</div> <div>JIHLAVA SPOL. S R.O.</div> <div>PROJEKT</div> <div>JIHLAVA SPOL. S R.O.</div> <div>PROJEKT</div> <div>JIHLAVA SPOL. S R.O.</div> <div>PROJEKT</div> <div>JIHLAVA SPOL. S R.O.</div> <div>PROJEKT</div> <div>JIHLAVA SPOL. S R.O.</div> <div>PROJEKT</div> <div>JIHLAVA SPOL. S R.O.</div> <div>PROJEKT</div> <div>JIHLAVA SPOL. S R.O.</div> <div>PROJEKT</div> <div>JIHLAVA SPOL. S R.O.</div> <div>PROJEKT</div> <div>JIHLAVA SPOL. S R.O.</div> <div>PROJEKT</div> <div>JIHLAVA SPOL. S R.O.</div> <div>PROJEKT</div> <div>JIHLAVA SPOL. S R.O.</div> <div>PROJEKT</div> <div>JIHLAVA SPOL. S R.O.</div> <div>PROJEKT</div> <div>JIHLAVA SPOL. S R.O.</div> <div>PROJEKT</div> <div>JIHLAVA SPOL. S R.O.</div> <div>PROJEKT</div> <div>JIHLAVA SPOL. S R.O.</div> <div>PROJEKT</div> <div>JIHLAVA SPOL. S R.O.</div> <div>PROJEKT</div> <div>JIHLAVA SPOL. S R.O.</div> <div>PROJEKT</div> <div>JIHLAVA SPOL. S R.O.</div> <div>PROJEKT</div> <div>JIHLAVA SPOL. S R.O.</div> <div>PROJEKT</div> <div>JIHLAVA SPOL. S R.O.</div> <div>PROJEKT</div> <div>JIHLAVA SPOL. S R.O.</div> <div>PROJEKT</div> <div>JIHLAVA SPOL. S R.O.</div> <div>PROJEKT</div> <div>JIHLAVA SPOL. S R.O.</div> <div>PROJEKT</div> <div>JIHLAVA SPOL. S R.O.</div> <div>PROJEKT</div> <div>JIHLAVA SPOL. S R.O.</div> <div>PROJEKT</div> <div>JIHLAVA SPOL. S R.O.</div> <div>PROJEKT</div> <div>JIHLAVA SPOL. S R.O.</div> <div>PROJEKT</div> <div>JIHLAVA SPOL. S R.O.</div> <div>PROJEKT</div> <div>JIHLAVA SPOL. S R.O.</div> <div>PROJEKT</div> <div>JIHLAVA SPOL. S R.O.</div> <div>PROJEKT</div> <div>JIHLAVA SPOL. S R.O.</div> <div>PROJEKT</div> <div>JIHLAVA SPOL. S R.O.</div> <div>PROJEKT</div> <div>JIHLAVA SPOL. S R.O.</div> <div>PROJEKT</div> <div>JIHLAVA SPOL. S R.O.</div> <div>PROJEKT</div> <div>JIHLAVA SPOL. S R.O.</div> <div>PROJEKT</div> <div>JIHLAVA SPOL. S R.O.</div> <div>PROJEKT</div> <div>JIHLAVA SPOL. S R.O.</div> <div>PROJEKT</div> <div>JIHLAVA SPOL. S R.O.</div> <div>PROJEKT</div> <div>JIHLAVA SPOL. S R.O.</div> <div>PROJEKT</div> <div>JIHLAVA SPOL. S R.O.</div> <div>PROJEKT</div> <div>JIHLAVA SPOL. S R.O.</div> <div>PROJEKT</div> <div>JIHLAVA SPOL. S R.O.</div> <div>PROJEKT</div> <div>JIHLAVA SPOL. S R.O.</div> <div>PROJEKT</div> <div>JIHLAVA SPOL. S R.O.</div> <div>PROJEKT</div> <div>JIHLAVA SPOL. S R.O.</div> <div>PROJEKT</div> <div>JIHLAVA SPOL. S R.O.</div> <div>PROJEKT</div> <div>JIHLAVA SPOL. S R.O.</div> <div>PROJEKT</div> <div>JIHLAVA SPOL. S R.O.</div> <div>PROJEKT</div> <div>JIHLAVA SPOL. S R.O.</div> <div>PROJEKT</div> <div>JIHLAVA SPOL. S R.O.</div> <div>PROJEKT</div> <div>JIHLAVA SPOL. S R.O.</div> <div>PROJEKT</div> <div>JIHLAVA SPOL. S R.O.</div> <div>PROJEKT</div> <div>JIHLAVA SPOL. S R.O.</div> <div>PROJEKT</div> <div>JIHLAVA SPOL. S R.O.</div> <div>PROJEKT</div> <div>JIHLAVA SPOL. S R.O.</div> <div>PROJEKT</div> <div>JIHLAVA SPOL. S R.O.</div> <div>PROJEKT</div> <div>JIHLAVA SPOL. S R.O.</div> <div>PROJEKT</div> <div>JIHLAVA SPOL. S R.O.</div> <div>PROJEKT</div> <div>JIHLAVA SPOL. S R.O.</div> <div>PROJEKT</div> <div>JIHLAVA SPOL. S</div>	
--	--

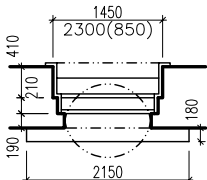
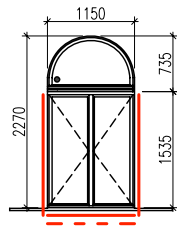
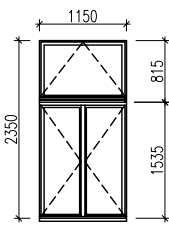
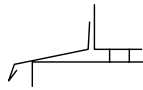
Art JIHLAVA SPOL. S R.O. PROJEKT inženýring, s.r.o. Ing. arch. Holub Ing. arch. Fraj IČO: 252710728 TEL: 7910728		Vedoucí projektant: Ing.arch.Holub	Zodp. projektant: Ing.Fraj	Vypracoval: Ing.Fraj	Kontroloval: Ing.arch.Holub	PASPORT OKEN DVEŘÍ, KOVÁŘSKÝCH PRVKŮ	List: 76
Akce: VŠPJ – OPRAVA OBVODOVÝCH PLÁŠŤŮ OBJEKTU TOLSTÉHO 16, JIHLAVA ODDÍL Č.2 – VNĚJŠÍ FASÁDY		Zak. číslo: 06-13-RP					
Označení na výkr.	Sborník Značka Detail	SCHÉMA:		POPIS:			
<div>75</div> <div>+</div> <div>76</div>		<p>POHLED Z VENKU VNĚJŠÍ OKNO</p>  <p>POHLED Z VENKU VNĚJŠÍ OKNO</p> <p>1150</p> <p>2270</p> <p>735</p> <p>1535</p> <p>VNITŘNÍ OKNO</p>  <p>VNITŘNÍ OKNO</p> <p>1150</p> <p>2350</p> <p>815</p> <p>1535</p> <p>ČERVENĚ ZAKRESLEN ROZSAH VÝMĚNY PRVKŮ</p> <p>POHLED NA MŘÍŽ</p>  <p>POHLED NA MŘÍŽ</p> <p>1150</p> <p>2220</p> <p>RŠ 440MM A 280mm (VIZ. SCHÉMA)</p> 		<p>STÁVAJÍCÍ OKNO č.76:</p> <p>TYP PROFILU: ŠPALETOVÉ DVOJITÉ OKNO, ŠPALETY JSOU DŘEVĚNÉ VČETNĚ PARAPETU A NADPRAŽÍ, SOUČÁSTÍ OKNA JE DŘEVĚNÉ OBLOŽENÍ VNITŘNÍHO OSTĚNÍ A NADPRAŽÍ S PŘESAHEM 150mm PŘES ROVINU STĚNY</p> <p>TYP ZASKLENÍ: JEDNODUCHÉ</p> <p>POVRCH: NÁTĚR V ODSŤINU SLONOVÁ KOST</p> <p>KOVÁNÍ: MOSAZNÉ OLIVY A PŮLOLIVY</p> <p>VNITŘNÍ PARAPET: DŘEVĚNÝ</p> <p>VNĚJŠÍ PARAPET: MĚDĚNÝ PLECH</p> <p>MŘÍŽE: OZDOBNÁ KOVANÁ MŘÍŽ</p> <p>REPASOVÁNÍ OKNA č.76:</p> <p>VÝMĚNA PROFILŮ: VÝMĚNA PARAPETNÍHO PROFILU VENKOVNÍHO RÁMU</p> <p>ÚPRAVA PROFILŮ: DO RÁMŮ OKENNÍCH KŘIDEL BUDOU VYFRÉZOVÁNY DRÁŽKY A OSAZENO SILIKONOVÉ TĚSNĚNÍ</p> <p>REPASOVÁNÍ ZASKLENÍ: STÁVAJÍCÍ ZATMĚLENÍ BUDE ODSTRANĚNO SKLA BUDOU NOVĚ USAZENA, UTĚSNĚNA A ZATMĚLENA SKLA BUDOU PONECHÁNA PŮVODNÍ</p> <p>REPASOVÁNÍ POVRCHU: STÁVAJÍCÍ NÁTĚR BUDE OPÁLEN A POTÉ BUDE PROVEDENA HLOUBKOVÁ IMPREGNACE A NANESENÍ NÁTĚRU URČENÉHO SPECIÁLNĚ NA REPASOVÁNÍ, PROVEDENO V NĚKOLIKA VRSTVÁCH, POTÉ DVOJNÁSOBNÉ NATŘENÍ ZÁKLADNÍ BARVOU A DVOJNÁSOBNÉ NATŘENÍ POVRCHOVOU BARVOU ODSŤÍN BILÁ (NUTNO UPŘESNIT FORMOU VZORKŮ)</p> <p>REPASOVÁNÍ KOVÁNÍ: STÁVAJÍCÍ KOVÁNÍ ZKONTROLOVAT A BUDE PROVEDENA OPRAVA FUNKČNOSTI (ROZHÝBÁNÍ PANTŮ, PROMAZÁNÍ) MOSAZNÉ PRVKY BUDOU PŘELEŠTĚNY</p> <p>REPASOVÁNÍ VNITŘNÍHO PARAPETU: STÁVAJÍCÍ NÁTĚR BUDE OPÁLEN A POTÉ DVOJNÁSOBNÉ NATŘENÍ ZÁKLADNÍ BARVOU A DVOJNÁSOBNÉ NATŘENÍ POVRCHOVOU BARVOU ODSŤÍN BILÁ (NUTNO UPŘESNIT FORMOU VZORKŮ)</p> <p>REPASOVÁNÍ VNĚJŠÍHO PARAPETU: STÁVAJÍCÍ PARAPET BUDE DEMONTOVÁN A BUDE NAHRAZEN NOVÝM PARAPETEM</p> <p>REPASOVÁNÍ MĚDĚNÝCH OKAPNIC: STÁVAJÍCÍ OKAPNICE BUDOU DEMONTOVÁNY, OČIŠTĚNY A NOVĚ OSAZENY</p> <p>REPASOVÁNÍ MŘÍŽE: STÁVAJÍCÍ MŘÍŽ BUDE OČIŠTĚNA A BUDE ODSTRANĚN STÁVAJÍCÍ NÁTĚR. POTÉ BUDE PROVEDEN NOVÝ NÁTĚR ZÁKLADNÍ BARVOU A DVOJNÁSOBNÉ NATŘENÍ POVRCHOVOU BARVOU, ODSŤÍN GRAFITOVÁ (NUTNO UPŘESNIT FORMOU VZORKŮ)</p> <p>REPASOVÁNÍ ŽALUZII: OPRAVA OVLÁDACÍCH PRVKŮ</p> <p>DÁLŠÍ PRÁCE: OKNO BUDE SPASOVÁNO A SEŘÍZENO</p> <p>NOVÉ PRVKY:</p> <p>VNĚJŠÍ PARAPET: OPLECHOVÁNÍ VENKOVNÍHO PARAPETU Z OCELOVÉHO ŽÁROVĚ POZINKOVANÉHO PLECHU TL.0,6MM PO PASIVACI OPATŘENÝM ZÁKLADNÍM NÁSTRÍKEM A FINÁLNÍ POVRCHOVOU ÚPRAVOU HB POLYESTEREM</p> <p>POVRCH – BARVA : IMITACE MĚDI</p> <p>VČETNĚ SYSTÉMOVÝCH UKONČUJÍCÍCH LIŠŤ U OSTĚNÍ</p> <p>DĚLKA PARAPETU: 3850mm</p> <p>FOTODOKUMENTACE V SAMOSTATNÉ DIGITÁLNÍ PŘÍLOZE PASPORTIZACE OKEN A DVEŘÍ BYLA PROVEDENA 10/2013</p>			

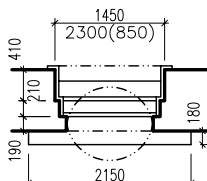
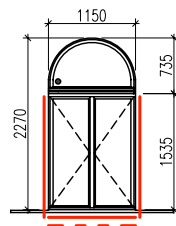
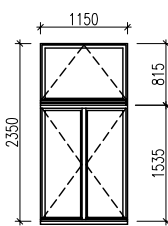

Art JIHLAVA SPOL. S R.O. PROJEKT inženýring, s.r.o. JIHLAVA, CZ TEL. 0042 7910738 TEL/FAX: 0042 7910733		Vedoucí projektant: Ing.arch.Holub	Zodp. projektant: Ing.Fraj	Vypracoval: Ing.Fraj	Kontroloval: Ing.arch.Holub	PASPORT OKEN DVEŘÍ, KOVÁŘSKÝCH PRVKŮ	List: 77
Akce: VŠPJ – OPRAVA OBVODOVÝCH PLÁŠŤŮ OBJEKTU TOLSTÉHO 16, JIHLAVA ODDÍL Č.2 – VNĚJŠÍ FASÁDY		Zak. číslo: 06-13-RP					
Označení na výkr.	Sborník Značka Detail	SCHÉMA:		POPIS:			
77		<p>PŮDORYS</p>  <p>POHLED Z VENKU VNĚJŠÍ OKNO</p>  <p>VNITŘNÍ OKNO</p>  <p>ČERVENĚ ZAKRESLEN ROZSAH VÝMĚNY PRVKŮ</p>  <p>RŠ 470MM A 280mm (VIZ. SCHÉMA)</p>		<p>STÁVAJÍCÍ OKNO:</p> <p>TYP PROFILU: ŠPALETOVÉ DVOJITÉ OKNO, ŠPALETY JSOU DŘEVĚNÉ VČETNĚ PARAPETU A NADPRAŽÍ, SOUČÁSTÍ OKNA JE DŘEVĚNÉ OBLOŽENÍ VNITŘNÍHO OSTĚNÍ A NADPRAŽÍ S PŘESAHEM 150mm PŘES ROVINU STĚNY</p> <p>TYP ZASKLENÍ: JEDNODUCHÉ</p> <p>POVRCH: NÁTĚR V ODSTÍNU SLONOVÁ KOST</p> <p>KOVÁNÍ: MOSAZNÉ OLIVY A PŮLOLIVY</p> <p>VNITŘNÍ PARAPET: DŘEVĚNÝ</p> <p>VNĚJŠÍ PARAPET: MĚDĚNÝ PLECH</p> <p>REPASOVÁNÍ OKNA:</p> <p>VÝMĚNA PROFILŮ: VÝMĚNA PARAPETNÍ ŠPALETY VÝMĚNA PARAPETNÍHO PROFILU VENKOVNÍHO RÁMU VÝMĚNA PRAVÉHO PROFILU VENKOVNÍHO RÁMU VÝMĚNA LEVÉHO PROFILU VENKOVNÍHO RÁMU</p> <p>ÚPRAVA PROFILŮ: DO RÁMŮ OKENNÍCH KŘÍDEL BUDOU VYFRÉZOVÁNY DŘÁŽKY A OSAZENO SILIKONOVÉ TĚSNĚNÍ</p> <p>REPASOVÁNÍ ZASKLENÍ: STÁVAJÍCÍ ZATMĚLENÍ BUDE ODSTRANĚNO SKLA BUDOU NOVĚ USAZENÁ, UTĚSNĚNA A ZATMĚLENA SKLA BUDOU PONECHÁNA PŮVODNÍ</p> <p>REPASOVÁNÍ POVRCHU: STÁVAJÍCÍ NÁTĚR BUDE OPÁLEN A POTÉ BUDE PROVEDENA HLOUBKOVÁ IMPREGNACE A NANESENÍ NÁTĚRU URČENÉHO SPECIÁLNĚ NA REPASOVÁNÍ, PROVEDENO V NĚKOLIKA VRSTVÁCH, POTÉ DVOJNÁSOBNÉ NATŘENÍ ZÁKLADNÍ BARVOU A DVOJNÁSOBNÉ NATŘENÍ POVRCHOVOU BARVOU ODSTÍN BÍLÁ (NUTNO UPŘESNIT FORMOU VZORKŮ)</p> <p>REPASOVÁNÍ KOVÁNÍ: STÁVAJÍCÍ KOVÁNÍ ZKONTROLOVAT A BUDE PROVEDENA OPRAVA FUNKČNOSTI (ROZHÝBÁNÍ PANTŮ, PROMAZÁNÍ) MOSAZNÉ PRVKY BUDOU PŘELEŠTĚNY</p> <p>REPASOVÁNÍ VNITŘNÍHO PARAPETU: STÁVAJÍCÍ NÁTĚR BUDE OPÁLEN A POTÉ DVOJNÁSOBNĚ NATŘENÍ ZÁKLADNÍ BARVOU A DVOJNÁSOBNĚ NATŘENÍ POVRCHOVOU BARVOU ODSTÍN BÍLÁ (NUTNO UPŘESNIT FORMOU VZORKŮ)</p> <p>REPASOVÁNÍ VNĚJŠÍHO PARAPETU: STÁVAJÍCÍ PARAPET BUDE DEMONTOVÁN A BUDE NAHRAZEN NOVÝM PARAPETEM</p> <p>REPASOVÁNÍ MĚDĚNÝCH OKAPNIC: STÁVAJÍCÍ OKAPNICE BUDOU DEMONTOVÁNY, OČIŠTĚNY A NOVĚ OSAZENY</p> <p>REPASOVÁNÍ ŽALUZII: OPRAVA OVLÁDACÍCH PRVKŮ</p> <p>DÁLŠÍ PRÁCE: OKNO BUDE SPASOVÁNO A SEŘÍZENO</p> <p>NOVÉ PRVKY:</p> <p>VNĚJŠÍ PARAPET:</p> <p>OPLECHOVÁNÍ VENKOVNÍHO PARAPETU Z OCELOVÉHO ŽÁROVĚ POZINKOVANÉHO PLECHU TL.0,6MM PO PASIVACI OPATŘENÝM ZÁKLADNÍM NÁSTRÍKEM A FINÁLNÍ POVRCHOVOU ÚPRAVOU HB POLYESTEREM</p> <p>POVRCH-BARVA : IMITACE MĚDI</p> <p>VČETNĚ SYSTÉMOVÝCH UKONČUJÍCÍCH LIŠŤ U OSTĚNÍ</p> <p>DĚLKA PARAPETU: 2250mm</p> <p>FOTODOKUMENTACE V SAMOSTATNÉ DIGITÁLNÍ PŘÍLOZE PASPORTIZACE OKEN A DVEŘÍ BYLA PROVEDENA 10/2013</p>			

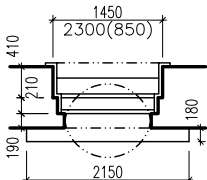
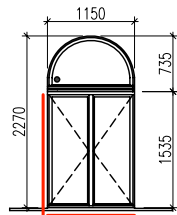
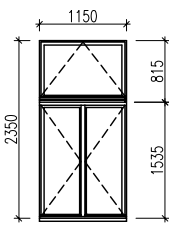
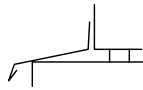
<div>Art</div> <div>JIHLAVA SPOL. S R.O.</div> <div>PROJEKT</div> <div>INŽENYRSKÉ KANCELÁŘE</div> <div>780 01 JIHLAVA, GE</div> <div>TEL. 0042 7910738</div> <div>TEL. 0042 7910739</div>		Vedoucí projektant: Ing.arch.Holub	Zodp. projektant: Ing.Fraj	Vypracoval: Ing.Fraj	Kontroloval: Ing.arch.Holub	PASPORT OKEN DVEŘÍ, KOVÁŘSKÝCH PRVKŮ	List: <div>78</div>
Akce: VŠPJ – OPRAVA OBVODOVÝCH PLÁŠTŮ OBJEKTU TOLSTÉHO 16, JIHLAVA ODDÍL Č.2 – VNĚJŠÍ FASÁDY		Zak. číslo: 06–13–RP					
Označení na výkr.	Sborník Značka Detail	SCHÉMA:	POPIS:				
<div>78</div>		<div>PŮDORYS</div> <div></div> <div>POHLED Z VENKU VNĚJŠÍ OKNO</div> <div></div> <div>VNITŘNÍ OKNO</div> <div></div> <div>ČERVENĚ ZAKRESLEN ROZSAH VÝMĚNY PRVKŮ</div> <div></div> <div>RŠ 470MM A 280mm (VIZ. SCHÉMA)</div>	<div>STÁVAJÍCÍ OKNO:</div> <div>TYP PROFILU: ŠPALETOVÉ DVOJITÉ OKNO, ŠPALETY JSOU DŘEVĚNÉ VČETNĚ PARAPETU A NADPRAŽÍ, SOUČÁSTÍ OKNA JE DŘEVĚNÉ OBLOŽENÍ VNITŘNÍHO OSTĚNÍ A NADPRAŽÍ S PŘESAHEM 150mm PŘES ROVINU STĚNY</div> <div>TYP ZASKLENÍ: JEDNODUCHÉ</div> <div>POVRCH: NÁTĚR V ODSŤINU SLONOVÁ KOST</div> <div>KOVÁNÍ: MOSAZNÉ OLIVY A PŮLOLIVY</div> <div>VNITŘNÍ PARAPET: DŘEVĚNÝ</div> <div>VNĚJŠÍ PARAPET: MĚDĚNÝ PLECH</div> <div>REPASOVÁNÍ OKNA:</div> <div>VÝMĚNA PROFILŮ: VÝMĚNA PARAPETNÍ ŠPALETY</div> <div>VÝMĚNA PARAPETNÍHO PROFILU VENKOVNÍHO RÁMU</div> <div>VÝMĚNA PRAVÉHO PROFILU VENKOVNÍHO RÁMU</div> <div>VÝMĚNA LEVÉHO PROFILU VENKOVNÍHO RÁMU</div> <div>ÚPRAVA PROFILŮ: DO RÁMŮ OKENNÍCH KŘÍDEL BUDOU VYFRÉZOVÁNY DŘÁŽKY A OSAZENO SILIKONOVÉ TĚSNĚNÍ</div> <div>REPASOVÁNÍ ZASKLENÍ: STÁVAJÍCÍ ZATMĚLENÍ BUDE ODSTRANĚNO SKLA BUDOU NOVĚ USAZENA, UTĚSNĚNA A ZATMĚLENA SKLA BUDOU PONECHÁNA PŮVODNÍ</div> <div>REPASOVÁNÍ POVRCHU: STÁVAJÍCÍ NÁTĚR BUDE OPÁLEN A POTÉ BUDE PROVEDENA HLOUBKOVÁ IMPREGNACE A NANESENÍ NÁTĚRU URČENÉHO SPECIÁLNĚ NA REPASOVÁNÍ, PROVEDENO V NĚKOLIKA VRSTVÁCH, POTÉ DVOJNÁSOBNÉ NATŘENÍ ZÁKLADNÍ BARVOU A DVOJNÁSOBNÉ NATŘENÍ POVRCHOVOU BARVOU ODSŤIN BILÁ (NUTNO UPŘESNIT FORMOU VZORKŮ)</div> <div>REPASOVÁNÍ KOVÁNÍ: STÁVAJÍCÍ KOVÁNÍ ZKONTROLOVAT A BUDE PROVEDENA OPRAVA FUNKČNOSTI (ROZHÝBÁNÍ PANTŮ, PROMAZÁNÍ) MOSAZNÉ PRVKY BUDOU PŘELEŠTĚNY</div> <div>REPASOVÁNÍ VNITŘNÍHO PARAPETU: STÁVAJÍCÍ NÁTĚR BUDE OPÁLEN A POTÉ DVOJNÁSOBNÉ NATŘENÍ ZÁKLADNÍ BARVOU A DVOJNÁSOBNÉ NATŘENÍ POVRCHOVOU BARVOU ODSŤIN BILÁ (NUTNO UPŘESNIT FORMOU VZORKŮ)</div> <div>REPASOVÁNÍ VNĚJŠÍHO PARAPETU: STÁVAJÍCÍ PARAPET BUDE DEMONTOVÁN A BUDE NAHRAZEN NOVÝM PARAPETEM</div> <div>REPASOVÁNÍ MĚDĚNÝCH OKAPNIC: STÁVAJÍCÍ OKAPNICE BUDOU DEMONTOVÁNY, OČIŠTĚNY A NOVĚ OSAZENY</div> <div>REPASOVÁNÍ ŽALUZII: OPRAVA OVLÁDACÍCH PRVKŮ</div> <div>DÁLŠÍ PRÁCE: OKNO BUDE SPASOVÁNO A SEŘÍZENO</div> <div>NOVÉ PRVKY:</div> <div>VNĚJŠÍ PARAPET:</div> <div>OPLECHOVÁNÍ VENKOVNÍHO PARAPETU Z OCELOVÉHO ŽÁROVĚ POZINKOVANÉHO PLECHU TL.0,6MM PO PASIVACI OPATŘENÝM ZÁKLADNÍM NÁSTRÍKEM A FINÁLNÍ POVRCHOVOU ÚPRAVOU HB POLYESTEREM</div> <div>POVRCH-BARVA : IMITACE MĚDI</div> <div>VČETNĚ SYSTÉMOVÝCH UKONČUJÍCÍCH LIŠT U OSTĚNÍ</div> <div>DĚLKA PARAPETU: 2250mm</div> <div>FOTODOKUMENTACE V SAMOSTATNÉ DIGITÁLNÍ PŘÍLOZE PASPORTIZACE OKEN A DVEŘÍ BYLA PROVEDENA 10/2013</div>				

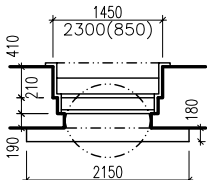
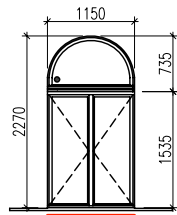
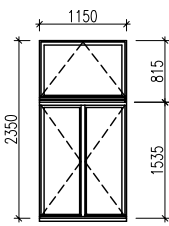
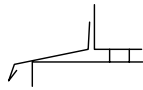
Art JIHLAVA SPOL. S R.O. PROJEKT inženýring, s.r.o. JIHLAVA, CZ TEL. 0042 7910728 TEL/FAX: 0042 7910733		Vedoucí projektant: Ing.arch.Holub	Zodp. projektant: Ing.Fraj	Vypracoval: Ing.Fraj	Kontroloval: Ing.arch.Holub	PASPORT OKEN DVEŘÍ, KOVÁŘSKÝCH PRVKŮ	List: 79
Akce: VŠPJ – OPRAVA OBVODOVÝCH PLÁŠŤŮ OBJEKTU TOLSTÉHO 16, JIHLAVA ODDÍL Č.2 – VNĚJŠÍ FASÁDY		Zak. číslo: 06-13-RP					
Označení na výkr.	Sborník Značka Detail	SCHÉMA:		POPIS:			
(79)		<p>PŮDORYS</p>  <p>POHLED Z VENKU VNĚJŠÍ OKNO</p>  <p>VNITŘNÍ OKNO</p>  <p>ČERVENĚ ZAKRESLEN ROZSAH VÝMĚNY PRVKŮ</p>  <p>RŠ 470MM A 280mm (VIZ. SCHÉMA)</p>		<p>STÁVAJÍCÍ OKNO:</p> <p>TYP PROFILU: ŠPALETOVÉ DVOJITÉ OKNO, ŠPALETY JSOU DŘEVĚNÉ VČETNĚ PARAPETU A NADPRAŽÍ, SOUČÁSTÍ OKNA JE DŘEVĚNÉ OBLOŽENÍ VNITŘNÍHO OSTĚNÍ A NADPRAŽÍ S PŘESAHEM 150mm PŘES ROVINU STĚNY</p> <p>TYP ZASKLENÍ: JEDNODUCHÉ</p> <p>POVRCH: NÁTĚR V ODSŤINU SLONOVÁ KOST</p> <p>KOVÁNÍ: MOSAZNÉ OLIVY A PŮLOLIVY</p> <p>VNITŘNÍ PARAPET: DŘEVĚNÝ</p> <p>VNĚJŠÍ PARAPET: MĚDĚNÝ PLECH</p> <p>REPASOVÁNÍ OKNA:</p> <p>VÝMĚNA PROFILŮ: VÝMĚNA PARAPETNÍ ŠPALETY VÝMĚNA PARAPETNÍHO PROFILU VENKOVNÍHO RÁMU VÝMĚNA PRAVÉHO PROFILU VENKOVNÍHO RÁMU VÝMĚNA LEVÉHO PROFILU VENKOVNÍHO RÁMU</p> <p>ÚPRAVA PROFILŮ: DO RÁMŮ OKENNÍCH KŘIDEL BUDOU VYFRÉZOVÁNY DŘÁŽKY A OSAZENO SILIKONOVÉ TĚSNĚNÍ</p> <p>REPASOVÁNÍ ZASKLENÍ: STÁVAJÍCÍ ZATMĚLENÍ BUDE ODSTRANĚNO SKLA BUDOU NOVĚ OSAZENA, UTĚSNĚNA A ZATMĚLENA SKLA BUDOU PONECHÁNA PŮVODNÍ</p> <p>REPASOVÁNÍ POVRCHU: STÁVAJÍCÍ NÁTĚR BUDE OPÁLEN A POTÉ BUDE PROVEDENA HLOUBKOVÁ IMPREGNACE A NANESENÍ NÁTĚRU URČENÉHO SPECIÁLNĚ NA REPASOVÁNÍ, PROVEDENO V NĚKOLIKA VRSTVÁCH, POTÉ DVOJNÁSOBNÉ NATŘENÍ ZÁKLADNÍ BARVOU A DVOJNÁSOBNÉ NATŘENÍ POVRCHOVOU BARVOU ODSŤIN BÍLÁ (NUTNO UPŘESNIT FORMOU VZORKŮ)</p> <p>REPASOVÁNÍ KOVÁNÍ: STÁVAJÍCÍ KOVÁNÍ ZKONTROLOVAT A BUDE PROVEDENA OPRAVA FUNKČNOSTI (ROZHÝBÁNÍ PANTŮ, PROMAZÁNÍ) MOSAZNÉ PRVKY BUDOU PŘELEŠTĚNY</p> <p>REPASOVÁNÍ VNITŘNÍHO PARAPETU: STÁVAJÍCÍ NÁTĚR BUDE OPÁLEN A POTÉ DVOJNÁSOBNĚ NATŘENÍ ZÁKLADNÍ BARVOU A DVOJNÁSOBNĚ NATŘENÍ POVRCHOVOU BARVOU ODSŤIN BÍLÁ (NUTNO UPŘESNIT FORMOU VZORKŮ)</p> <p>REPASOVÁNÍ VNĚJŠÍHO PARAPETU: STÁVAJÍCÍ PARAPET BUDE DEMONTOVÁN A BUDE NAHRAZEN NOVÝM PARAPETEM</p> <p>REPASOVÁNÍ MĚDĚNÝCH OKAPNIC: STÁVAJÍCÍ OKAPNICE BUDOU DEMONTOVÁNY, OČIŠTĚNY A NOVĚ OSAZENY</p> <p>REPASOVÁNÍ ŽALUZII: OPRAVA OVLÁDACÍCH PRVKŮ</p> <p>DÁLŠÍ PRÁCE: OKNO BUDE SPASOVÁNO A SEŘÍZENO</p> <p>NOVÉ PRVKY:</p> <p>VNĚJŠÍ PARAPET:</p> <p>OPLECHOVÁNÍ VENKOVNÍHO PARAPETU Z OCELOVÉHO ŽÁROVĚ POZINKOVANÉHO PLECHU TL.0,6MM PO PASIVACI OPATŘENÝM ZÁKLADNÍM NÁSTRÍKEM A FINÁLNÍ POVRCHOVOU ÚPRAVOU HB POLYESTEREM</p> <p>POVRCH-BARVA : IMITACE MĚDI</p> <p>VČETNĚ SYSTÉMOVÝCH UKONČUJÍCÍCH LIŠŤ U OSTĚNÍ</p> <p>DĚLKA PARAPETU: 2250mm</p> <p>FOTODOKUMENTACE V SAMOSTATNÉ DIGITÁLNÍ PŘÍLOZE PASPORTIZACE OKEN A DVEŘÍ BYLA PROVEDENA 10/2013</p>			

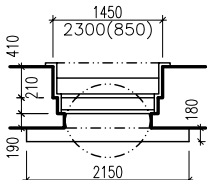
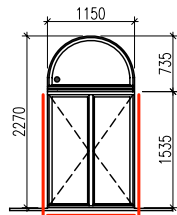
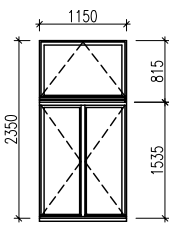
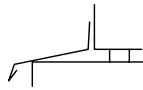
Art JIHLAVA SPOL. S R.O. PROJEKT Ing.arch.Holub 11 Ing.arch.Fraj 12 Ing.arch.Holub 13 Ing.arch.Fraj 14 Ing.arch.Holub 15 Ing.arch.Fraj 16 Ing.arch.Holub 17 Ing.arch.Fraj 18 Ing.arch.Holub 19 Ing.arch.Fraj 20 Ing.arch.Holub 21 Ing.arch.Fraj 22 Ing.arch.Holub 23 Ing.arch.Fraj 24 Ing.arch.Holub 25 Ing.arch.Fraj 26 Ing.arch.Holub 27 Ing.arch.Fraj 28 Ing.arch.Holub 29 Ing.arch.Fraj 30 Ing.arch.Holub 31 Ing.arch.Fraj 32 Ing.arch.Holub 33 Ing.arch.Fraj 34 Ing.arch.Holub 35 Ing.arch.Fraj 36 Ing.arch.Holub 37 Ing.arch.Fraj 38 Ing.arch.Holub 39 Ing.arch.Fraj 40 Ing.arch.Holub 41 Ing.arch.Fraj 42 Ing.arch.Holub 43 Ing.arch.Fraj 44 Ing.arch.Holub 45 Ing.arch.Fraj 46 Ing.arch.Holub 47 Ing.arch.Fraj 48 Ing.arch.Holub 49 Ing.arch.Fraj 50 Ing.arch.Holub 51 Ing.arch.Fraj 52 Ing.arch.Holub 53 Ing.arch.Fraj 54 Ing.arch.Holub 55 Ing.arch.Fraj 56 Ing.arch.Holub 57 Ing.arch.Fraj 58 Ing.arch.Holub 59 Ing.arch.Fraj 60 Ing.arch.Holub 61 Ing.arch.Fraj 62 Ing.arch.Holub 63 Ing.arch.Fraj 64 Ing.arch.Holub 65 Ing.arch.Fraj 66 Ing.arch.Holub 67 Ing.arch.Fraj 68 Ing.arch.Holub 69 Ing.arch.Fraj 70 Ing.arch.Holub 71 Ing.arch.Fraj 72 Ing.arch.Holub 73 Ing.arch.Fraj 74 Ing.arch.Holub 75 Ing.arch.Fraj 76 Ing.arch.Holub 77 Ing.arch.Fraj 78 Ing.arch.Holub 79 Ing.arch.Fraj 80 Ing.arch.Holub 81 Ing.arch.Fraj 82 Ing.arch.Holub 83 Ing.arch.Fraj 84 Ing.arch.Holub 85 Ing.arch.Fraj 86 Ing.arch.Holub 87 Ing.arch.Fraj 88 Ing.arch.Holub 89 Ing.arch.Fraj 90 Ing.arch.Holub 91 Ing.arch.Fraj 92 Ing.arch.Holub 93 Ing.arch.Fraj 94 Ing.arch.Holub 95 Ing.arch.Fraj 96 Ing.arch.Holub 97 Ing.arch.Fraj 98 Ing.arch.Holub 99 Ing.arch.Fraj 100	Vedoucí projektant: Ing.arch.Holub	Zodp. projektant: Ing.Fraj	Vypracoval: Ing.Fraj	Kontroloval: Ing.arch.Holub	PASPORT OKEN DVEŘÍ, KOVÁŘSKÝCH PRVKŮ Zak. číslo: 06-13-RP	List: 80
Označení na výkr.	Sborník Značka Detail	SCHÉMA:	POPIS:			
80		<p>PŮDORYS</p>  <p>POHLED Z VENKU VNĚJŠÍ OKNO</p>  <p>VNITŘNÍ OKNO</p>  <p>ČERVENĚ ZAKRESLEN ROZSAH VÝMĚNY PRVKŮ</p>  <p>RŠ 470MM A 280mm (VIZ. SCHÉMA)</p>	<p>STÁVAJÍCÍ OKNO:</p> <p>TYP PROFILU: ŠPALETOVÉ DVOJITÉ OKNO, ŠPALETY JSOU DŘEVĚNÉ VČETNĚ PARAPETU A NADPRAŽÍ, SOUČÁSTÍ OKNA JE DŘEVĚNÉ OBLOŽENÍ VNITŘNÍHO OSTĚNÍ A NADPRAŽÍ S PŘESAHEM 150mm PŘES ROVINU STĚNY</p> <p>TYP ZASKLENÍ: JEDNODUCHÉ</p> <p>POVRCH: NÁTĚR V ODSŤINU SLONOVÁ KOST</p> <p>KOVÁNÍ: MOSAZNÉ OLIVY A PŮLOLIVY</p> <p>VNITŘNÍ PARAPET: DŘEVĚNÝ</p> <p>VNĚJŠÍ PARAPET: MĚDĚNÝ PLECH</p> <p>REPASOVÁNÍ OKNA:</p> <p>VÝMĚNA PROFILŮ: VÝMĚNA PARAPETNÍ ŠPALETY VÝMĚNA PARAPETNÍHO PROFILU VENKOVNÍHO RÁMU VÝMĚNA PRAVÉHO PROFILU VENKOVNÍHO RÁMU VÝMĚNA LEVÉHO PROFILU VENKOVNÍHO RÁMU</p> <p>ÚPRAVA PROFILŮ: DO RÁMŮ OKENNÍCH KŘIDEL BUDOU VYFRÉZOVÁNY DRÁŽKY A OSAZENO SILIKONOVÉ TĚSNĚNÍ</p> <p>REPASOVÁNÍ ZASKLENÍ: STÁVAJÍCÍ ZATMĚLENÍ BUDE ODSTRANĚNO SKLA BUDOU NOVĚ USAZENÁ, UTĚSNĚNÁ A ZATMĚLENÁ SKLA BUDOU PONECHÁNA PŮVODNÍ</p> <p>REPASOVÁNÍ POVRCHU: STÁVAJÍCÍ NÁTĚR BUDE OPÁLEN A POTÉ BUDE PROVEDENA HLOUBKOVÁ IMPREGNACE A NANESENÍ NÁTĚRU URČENÉHO SPECIÁLNĚ NA REPASOVÁNÍ, PROVEDENO V NĚKOLIKA VRSTVÁCH, POTÉ DVOJNÁSOBNÉ NATŘENÍ ZÁKLADNÍ BARVOU A DVOJNÁSOBNÉ NATŘENÍ POVRCHOVOU BARVOU ODSŤIN BILÁ (NUTNO UPŘESNIT FORMOU VZORKŮ)</p> <p>REPASOVÁNÍ KOVÁNÍ: STÁVAJÍCÍ KOVÁNÍ ZKONTROLOVAT A BUDE PROVEDENA OPRAVA FUNKČNOSTI (ROZHÝBÁNÍ PANTŮ, PROMAZÁNÍ) MOSAZNÉ PRVKY BUDOU PŘELEŠTĚNY</p> <p>REPASOVÁNÍ VNITŘNÍHO PARAPETU: STÁVAJÍCÍ NÁTĚR BUDE OPÁLEN A POTÉ DVOJNÁSOBNÉ NATŘENÍ ZÁKLADNÍ BARVOU A DVOJNÁSOBNÉ NATŘENÍ POVRCHOVOU BARVOU ODSŤIN BILÁ (NUTNO UPŘESNIT FORMOU VZORKŮ)</p> <p>REPASOVÁNÍ VNĚJŠÍHO PARAPETU: STÁVAJÍCÍ PARAPET BUDE DEMONTOVÁN A BUDE NAHRAZEN NOVÝM PARAPETEM</p> <p>REPASOVÁNÍ MĚDĚNÝCH OKAPNIC: STÁVAJÍCÍ OKAPNICE BUDOU DEMONTOVÁNY, OČIŠTĚNY A NOVĚ OSAZENY</p> <p>REPASOVÁNÍ ŽALUZII: OPRAVA OVLÁDACÍCH PRVKŮ</p> <p>DÁLŠÍ PRÁCE: OKNO BUDE SPASOVÁNO A SEŘÍZENO</p> <p>NOVÉ PRVKY:</p> <p>VNĚJŠÍ PARAPET:</p> <p>OPLECHOVÁNÍ VENKOVNÍHO PARAPETU Z OCELOVÉHO ŽÁROVĚ POZINKOVANÉHO PLECHU TL.0,6MM PO PASIVACI OPATŘENÝM ZÁKLADNÍM NÁSTRÍKEM A FINÁLNÍ POVRCHOVOU ÚPRAVOU HB POLYESTEREM</p> <p>POVRCH-BARVA : IMITACE MĚDI</p> <p>VČETNĚ SYSTÉMOVÝCH UKONČUJÍCÍCH LIŠŤ U OSTĚNÍ</p> <p>DĚLKA PARAPETU: 2250mm</p> <p>FOTODOKUMENTACE V SAMOSTATNÉ DIGITÁLNÍ PŘÍLOZE PASPORTIZACE OKEN A DVEŘÍ BYLA PROVEDENA 10/2013</p>			

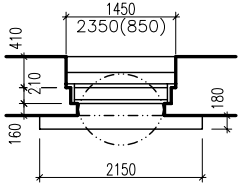
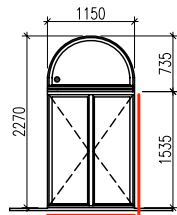
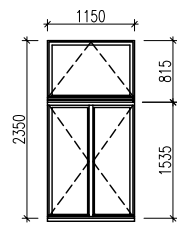
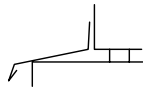
Art JIHLAVA SPOL. S R.O. PROJEKT KROKOVÉHO STŘEŠNÍHO STŘEŠNÍHO TEL. 0042 7910738 TEL. 0042 7910738	Vedoucí projektant: Ing.arch.Holub	Zodp. projektant: Ing.Fraj	Vypracoval: Ing.Fraj	Kontroloval: Ing.arch.Holub	PASPORT OKEN DVEŘÍ, KOVÁŘSKÝCH PRVKŮ	List: 81
Označení na výkr.	Sborník Značka Detail	SCHÉMA:	POPIS:			
81		<p>PŮDORYS</p>  <p>POHLED Z VENKU VNĚJŠÍ OKNO</p>  <p>VNITŘNÍ OKNO</p>  <p>ČERVENĚ ZAKRESLEN ROZSAH VÝMĚNY PRVKŮ</p>  <p>RŠ 470MM A 280mm (VIZ. SCHÉMA)</p>	<p>STÁVAJÍCÍ OKNO:</p> <p>TYP PROFILU: ŠPALETOVÉ DVOJITÉ OKNO, ŠPALETY JSOU DŘEVĚNÉ VČETNĚ PARAPETU A NADPRAŽÍ, SOUČÁSTÍ OKNA JE DŘEVĚNÉ OBLOŽENÍ VNITŘNÍHO OSTĚNÍ A NADPRAŽÍ S PŘESAHEM 150mm PŘES ROVINU STĚNY</p> <p>TYP ZASKLENÍ: JEDNODUCHÉ</p> <p>POVRCH: NÁTĚR V ODSTÍNU SLONOVÁ KOST</p> <p>KOVÁNÍ: MOSAZNÉ OLIVY A PŮLOLIVY</p> <p>VNITŘNÍ PARAPET: DŘEVĚNÝ</p> <p>VNĚJŠÍ PARAPET: MĚDĚNÝ PLECH</p> <p>REPASOVÁNÍ OKNA:</p> <p>VÝMĚNA PROFILŮ: VÝMĚNA PARAPETNÍ ŠPALETY VÝMĚNA PARAPETNÍHO PROFILU VENKOVNÍHO RÁMU VÝMĚNA PRAVÉHO PROFILU VENKOVNÍHO RÁMU VÝMĚNA LEVÉHO PROFILU VENKOVNÍHO RÁMU</p> <p>ÚPRAVA PROFILŮ: DO RÁMŮ OKENNÍCH KŘIDEL BUDOU VYFRÉZOVÁNY DRÁŽKY A OSAZENO SILIKONOVÉ TĚSNĚNÍ</p> <p>REPASOVÁNÍ ZASKLENÍ: STÁVAJÍCÍ ZATMELENÍ BUDE ODSTRANĚNO SKLA BUDOU NOVĚ USAZENÁ, UTĚSNĚNÁ A ZATMELENÁ SKLA BUDOU PONECHÁNA PŮVODNÍ</p> <p>REPASOVÁNÍ POVRCHU: STÁVAJÍCÍ NÁTĚR BUDE OPÁLEN A POTÉ BUDE PROVEDENA HLOUBKOVÁ IMPREGNACE A NANESENÍ NÁTĚRU URČENÉHO SPECIÁLNĚ NA REPASOVÁNÍ, PROVEDENO V NĚKOLIKA VRSTVÁCH, POTÉ DVOJNÁSOBNÉ NATŘENÍ ZÁKLADNÍ BARVOU A DVOJNÁSOBNÉ NATŘENÍ POVRCHOVOU BARVOU ODSTÍN BILÁ (NUTNO UPŘESNIT FORMOU VZORKŮ)</p> <p>REPASOVÁNÍ KOVÁNÍ: STÁVAJÍCÍ KOVÁNÍ ZKONTROLOVAT A BUDE PROVEDENA OPRAVA FUNKČNOSTI (ROZHYBÁNÍ PANTŮ, PROMAZÁNÍ) MOSAZNÉ PRVKY BUDOU PŘELEŠTĚNY</p> <p>REPASOVÁNÍ VNITŘNÍHO PARAPETU: STÁVAJÍCÍ NÁTĚR BUDE OPÁLEN A POTÉ DVOJNÁSOBNÉ NATŘENÍ ZÁKLADNÍ BARVOU A DVOJNÁSOBNÉ NATŘENÍ POVRCHOVOU BARVOU ODSTÍN BILÁ (NUTNO UPŘESNIT FORMOU VZORKŮ)</p> <p>REPASOVÁNÍ VNĚJŠÍHO PARAPETU: STÁVAJÍCÍ PARAPET BUDE DEMONTOVÁN A BUDE NAHRAZEN NOVÝM PARAPETEM</p> <p>REPASOVÁNÍ MĚDĚNÝCH OKAPNIC: STÁVAJÍCÍ OKAPNICE BUDOU DEMONTOVÁNY, OČIŠTĚNY A NOVĚ OSAZENY</p> <p>REPASOVÁNÍ ŽALUZII: OPRAVA OVLÁDACÍCH PRVKŮ</p> <p>DÁLŠÍ PRÁCE: OKNO BUDE SPASOVÁNO A SEŘÍZENO</p> <p>NOVÉ PRVKY:</p> <p>VNĚJŠÍ PARAPET:</p> <p>OPLECHOVÁNÍ VENKOVNÍHO PARAPETU Z OCELOVÉHO ŽÁROVĚ POZINKOVANÉHO PLECHU TL.0,6MM PO PASIVACI OPATŘENÝM ZÁKLADNÍM NÁSTRÍKEM A FINÁLNÍ POVRCHOVOU ÚPRAVOU HB POLYESTEREM</p> <p>POVRCH-BARVA : IMITACE MĚDI</p> <p>VČETNĚ SYSTÉMOVÝCH UKONČUJÍCÍCH LIŠT U OSTĚNÍ</p> <p>DĚLKA PARAPETU: 2250mm</p> <p>FOTODOKUMENTACE V SAMOSTATNÉ DIGITÁLNÍ PŘÍLOZE PASPORTIZACE OKEN A DVEŘÍ BYLA PROVEDENA 10/2013</p>			

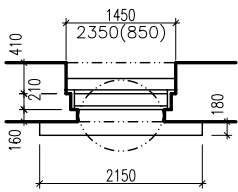
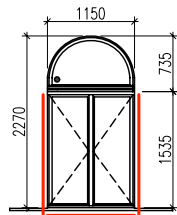
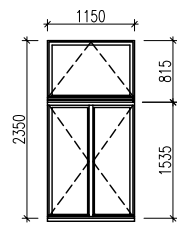
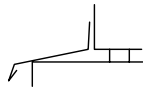
<div>Art</div> <div>PROJEKT</div> <div>JIHLAVA SPOL. S R.O.</div> <div>INŽENÝRSKÉ NÁSTAVBY 11</div> <div>60201 JIHLAVA, ČR</div> <div>TEL: 0042 7910738</div> <div>TEL: 0042 7910738</div>		Vedoucí projektant: Ing.arch.Holub	Zodp. projektant: Ing.Fraj	Vypracoval: Ing.Fraj	Kontroloval: Ing.arch.Holub	PASPORT OKEN DVEŘÍ, KOVÁŘSKÝCH PRVKŮ	List: <div>82</div>
Akce: VŠPJ – OPRAVA OBVODOVÝCH PLÁŠŤŮ OBJEKTU TOLSTÉHO 16, JIHLAVA ODDÍL Č.2 – VNĚJŠÍ FASÁDY		Zak. číslo: 06–13–RP					
Označení na výkr.	Sborník Značka Detail	SCHÉMA:	POPIS:				
<div>82</div>		<div>PŮDORYS</div> <div></div> <div>POHLED Z VENKU VNĚJŠÍ OKNO</div> <div></div> <div>VNITŘNÍ OKNO</div> <div></div> <div>ČERVENĚ ZAKRESLEN ROZSAH VÝMĚNY PRVKŮ</div> <div></div> <div>RŠ 470MM A 280mm (VIZ. SCHÉMA)</div>	<div>STÁVAJÍCÍ OKNO:</div> <div>TYP PROFILU: ŠPALETOVÉ DVOJITÉ OKNO, ŠPALETY JSOU DŘEVĚNÉ VČETNĚ PARAPETU A NADPRAŽÍ, SOUČÁSTÍ OKNA JE DŘEVĚNÉ OBLOŽENÍ VNITŘNÍHO OSTĚNÍ A NADPRAŽÍ S PŘESAHEM 150mm PŘES ROVINU STĚNY</div> <div>TYP ZASKLENÍ: JEDNODUCHÉ</div> <div>POVRCH: NÁTĚR V ODSŤINU SLONOVÁ KOST</div> <div>KOVÁNÍ: MOSAZNÉ OLIVY A PŮLOLIVY</div> <div>VNITŘNÍ PARAPET: DŘEVĚNÝ</div> <div>VNĚJŠÍ PARAPET: MĚDĚNÝ PLECH</div> <div>REPASOVÁNÍ OKNA:</div> <div>VÝMĚNA PROFILŮ: VÝMĚNA PARAPETNÍ ŠPALETY</div> <div>VÝMĚNA PARAPETNÍHO PROFILU VENKOVNÍHO RÁMU</div> <div>VÝMĚNA PRAVÉHO PROFILU VENKOVNÍHO RÁMU</div> <div>VÝMĚNA LEVÉHO PROFILU VENKOVNÍHO RÁMU</div> <div>ÚPRAVA PROFILŮ: DO RÁMŮ OKENNÍCH KŘÍDEL BUDOU VYFRÉZOVÁNY DRÁŽKY A OSAZENO SILIKONOVÉ TĚSNĚNÍ</div> <div>REPASOVÁNÍ ZASKLENÍ: STÁVAJÍCÍ ZATMELENÍ BUDE ODSTRANĚNO SKLA BUDOU NOVĚ USAZENÁ, UTĚSNĚNÁ A ZATMELENÁ SKLA BUDOU PONECHÁNA PŮVODNÍ</div> <div>REPASOVÁNÍ POVRCHU: STÁVAJÍCÍ NÁTĚR BUDE OPÁLEN A POTÉ BUDE PROVEDENA HLOUBKOVÁ IMPREGNACE A NANESENÍ NÁTĚRU URČENÉHO SPECIÁLNĚ NA REPASOVÁNÍ, PROVEDENO V NĚKOLIKA VRSTVÁCH, POTÉ DVOJNÁSOBNÉ NATŘENÍ ZÁKLADNÍ BARVOU A DVOJNÁSOBNÉ NATŘENÍ POVRCHOVOU BARVOU ODSŤIN BÍLÁ (NUTNO UPŘESNIT FORMOU VZORKŮ)</div> <div>REPASOVÁNÍ KOVÁNÍ: STÁVAJÍCÍ KOVÁNÍ ZKONTROLOVAT A BUDE PROVEDENA OPRAVA FUNKČNOSTI (ROZHÝBÁNÍ PANTŮ, PROMAZÁNÍ) MOSAZNÉ PRVKY BUDOU PŘELEŠTĚNY</div> <div>REPASOVÁNÍ VNITŘNÍHO PARAPETU: STÁVAJÍCÍ NÁTĚR BUDE OPÁLEN A POTÉ DVOJNÁSOBNÉ NATŘENÍ ZÁKLADNÍ BARVOU A DVOJNÁSOBNÉ NATŘENÍ POVRCHOVOU BARVOU ODSŤIN BÍLÁ (NUTNO UPŘESNIT FORMOU VZORKŮ)</div> <div>REPASOVÁNÍ VNĚJŠÍHO PARAPETU: STÁVAJÍCÍ PARAPET BUDE DEMONTOVÁN A BUDE NAHRAZEN NOVÝM PARAPETEM</div> <div>REPASOVÁNÍ MĚDĚNÝCH OKAPNIC: STÁVAJÍCÍ OKAPNICE BUDOU DEMONTOVÁNY, OČIŠTĚNY A NOVĚ OSAZENY</div> <div>REPASOVÁNÍ ŽALUZII: OPRAVA OVLÁDACÍCH PRVKŮ</div> <div>DÁLŠÍ PRÁCE: OKNO BUDE SPASOVÁNO A SEŘÍZENO</div> <div>NOVÉ PRVKY:</div> <div>VNĚJŠÍ PARAPET:</div> <div>OPLECHOVÁNÍ VENKOVNÍHO PARAPETU Z OCELOVÉHO ŽÁROVĚ POZINKOVANÉHO PLECHU TL.0,6MM PO PASIVACI OPATŘENÝM ZÁKLADNÍM NÁSTRÍKEM A FINÁLNÍ POVRCHOVOU ÚPRAVOU HB POLYESTEREM</div> <div>POVRCH-BARVA : IMITACE MĚDI</div> <div>VČETNĚ SYSTÉMOVÝCH UKONČUJÍCÍCH LIŠŤ U OSTĚNÍ</div> <div>DĚLKA PARAPETU: 2250mm</div> <div>FOTODOKUMENTACE V SAMOSTATNÉ DIGITÁLNÍ PŘÍLOZE PASPORTIZACE OKEN A DVEŘÍ BYLA PROVEDENA 10/2013</div>				

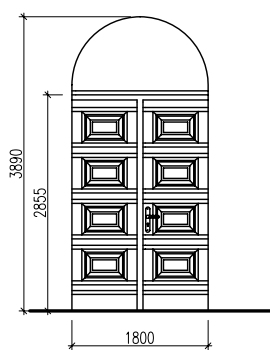

Art JIHLAVA SPOL. S R.O. PROJEKT inženýring, s.r.o. Jihlava, ul. Na Štátech 11 IČO: 252 984 02 TEL. č. 58/7510738 TEL. č. 58/7510733		Vedoucí projektant: Ing.arch.Holub	Zodp. projektant: Ing.Fraj	Vypracoval: Ing.Fraj	Kontroloval: Ing.arch.Holub	PASPORT OKEN DVEŘÍ, KOVÁŘSKÝCH PRVKŮ	List: 83
Akce: VŠPJ – OPRAVA OBVODOVÝCH PLÁŠŤŮ OBJEKTU TOLSTÉHO 16, JIHLAVA ODDÍL Č.2 – VNĚJŠÍ FASÁDY		Zak. číslo: 06-13-RP					
Označení na výkr.	Sborník Značka Detail	SCHÉMA:		POPIS:			
(83)		<p>PŮDORYS</p>  <p>POHLED Z VENKU VNĚJŠÍ OKNO</p>  <p>VNITŘNÍ OKNO</p>  <p>ČERVENĚ ZAKRESLEN ROZSAH VÝMĚNY PRVKŮ</p>  <p>RŠ 470MM A 280mm (VIZ. SCHÉMA)</p>		<p>STÁVAJÍCÍ OKNO:</p> <p>TYP PROFILU: ŠPALETOVÉ DVOJITÉ OKNO, ŠPALETY JSOU DŘEVĚNÉ VČETNĚ PARAPETU A NADPRAŽÍ, SOUČÁSTÍ OKNA JE DŘEVĚNÉ OBLOŽENÍ VNITŘNÍHO OSTĚNÍ A NADPRAŽÍ S PŘESAHEM 150mm PŘES ROVINU STĚNY</p> <p>TYP ZASKLENÍ: JEDNODUCHÉ</p> <p>POVRCH: NÁTĚR V ODSŤINU SLONOVÁ KOST</p> <p>KOVÁNÍ: MOSAZNÉ OLIVY A PŮLOLIVY</p> <p>VNITŘNÍ PARAPET: DŘEVĚNÝ</p> <p>VNĚJŠÍ PARAPET: MĚDĚNÝ PLECH</p> <p>REPASOVÁNÍ OKNA:</p> <p>VÝMĚNA PROFILŮ: VÝMĚNA PARAPETNÍHO PROFILU VENKOVNÍHO RÁMU VÝMĚNA LEVÉHO PROFILU VENKOVNÍHO RÁMU</p> <p>ÚPRAVA PROFILŮ: DO RÁMŮ OKENNÍCH KŘIDEL BUDOU VYFRÉZOVÁNY DRÁŽKY A OSAZENO SILIKONOVÉ TĚSNĚNÍ</p> <p>REPASOVÁNÍ ZASKLENÍ: STÁVAJÍCÍ ZATMELENÍ BUDE ODSTRANĚNO SKLA BUDOU NOVĚ USAZENÁ, UTĚSNĚNA A ZATMELENA SKLA BUDOU PONECHÁNA PŮVODNÍ</p> <p>REPASOVÁNÍ POVRCHU: STÁVAJÍCÍ NÁTĚR BUDE OPÁLEN A POTÉ BUDE PROVEDENA HLOUBKOVÁ IMPREGNACE A NANESENÍ NÁTĚRU URČENÉHO SPECIÁLNĚ NA REPASOVÁNÍ, PROVEDENO V NĚKOLIKA VRSTVÁCH, POTÉ DVOJNÁSOBNÉ NATŘENÍ ZÁKLADNÍ BARVOU A DVOJNÁSOBNÉ NATŘENÍ POVRCHOVOU BARVOU ODSŤIN BILÁ (NUTNO UPŘESNIT FORMOU VZORKŮ)</p> <p>REPASOVÁNÍ KOVÁNÍ: STÁVAJÍCÍ KOVÁNÍ ZKONTROLOVAT A BUDE PROVEDENA OPRAVA FUNKČNOSTI (ROZHÝBÁNÍ PANTŮ, PROMAZÁNÍ) MOSAZNÉ PRVKY BUDOU PŘELEŠTĚNY</p> <p>REPASOVÁNÍ VNITŘNÍHO PARAPETU: STÁVAJÍCÍ NÁTĚR BUDE OPÁLEN A POTÉ DVOJNÁSOBNÉ NATŘENÍ ZÁKLADNÍ BARVOU A DVOJNÁSOBNÉ NATŘENÍ POVRCHOVOU BARVOU ODSŤIN BILÁ (NUTNO UPŘESNIT FORMOU VZORKŮ)</p> <p>REPASOVÁNÍ VNĚJŠÍHO PARAPETU: STÁVAJÍCÍ PARAPET BUDE DEMONTOVÁN A BUDE NAHRAZEN NOVÝM PARAPETEM</p> <p>REPASOVÁNÍ MĚDĚNÝCH OKAPNIC: STÁVAJÍCÍ OKAPNICE BUDOU DEMONTOVÁNY, OČIŠTĚNY A NOVĚ OSAZENY</p> <p>REPASOVÁNÍ ŽALUZII: OPRAVA OVLÁDACÍCH PRVKŮ</p> <p>DÁLŠÍ PRÁCE: OKNO BUDE SPASOVÁNO A SEŘÍZENO</p> <p>NOVÉ PRVKY:</p> <p>VNĚJŠÍ PARAPET: OPLECHOVÁNÍ VENKOVNÍHO PARAPETU Z OCELOVÉHO ŽÁROVĚ POZINKOVANÉHO PLECHU TL.0,6MM PO PASIVACI OPATŘENÝM ZÁKLADNÍM NÁSTRÍKEM A FINÁLNÍ POVRCHOVOU ÚPRAVOU HB POLYESTEREM</p> <p>POVRCH-BARVA : IMITACE MĚDI</p> <p>VČETNĚ SYSTÉMOVÝCH UKONČUJÍCÍCH LIŠŤ U OSTĚNÍ</p> <p>DĚLKA PARAPETU: 2250mm</p> <p>FOTODOKUMENTACE V SAMOSTATNÉ DIGITÁLNÍ PŘÍLOZE PASPORTIZACE OKEN A DVEŘÍ BYLA PROVEDENA 10/2013</p>			

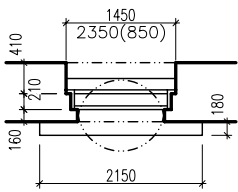
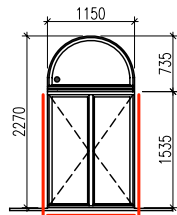
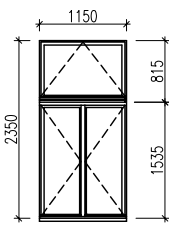
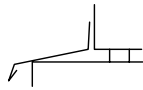
Art JIHLAVA SPOL. S R.O. PROJEKT inženýring, s.r.o. <small>110 00 Jihlava, CZ IČO: 252791072 TEL/FAX: 56/7510726</small>		Vedoucí projektant: Ing.arch.Holub	Zodp. projektant: Ing.Fraj	Vypracoval: Ing.Fraj	Kontroloval: Ing.arch.Holub	PASPORT OKEN DVEŘÍ, KOVÁŘSKÝCH PRVKŮ	List: 84
Akce: VŠPJ – OPRAVA OBVODOVÝCH PLÁŠŤŮ OBJEKTU TOLSTÉHO 16, JIHLAVA ODDÍL Č.2 – VNĚJŠÍ FASÁDY		Zak. číslo: 06-13-RP					
Označení na výkr.	Sborník Značka Detail	SCHÉMA:		POPIS:			
(84)		<p>PŮDORYS</p>  <p>POHLED Z VENKU VNĚJŠÍ OKNO</p>  <p>VNITŘNÍ OKNO</p>  <p>ČERVENĚ ZAKRESLEN ROZSAH VÝMĚNY PRVKŮ</p>  <p>RŠ 470MM A 280mm (VIZ. SCHÉMA)</p>		<p>STÁVAJÍCÍ OKNO:</p> <p>TYP PROFILU: ŠPALETOVÉ DVOJITÉ OKNO, ŠPALETY JSOU DŘEVĚNÉ VČETNĚ PARAPETU A NADPRAŽÍ, SOUČÁSTÍ OKNA JE DŘEVĚNÉ OBLOŽENÍ VNITŘNÍHO OSTĚNÍ A NADPRAŽÍ S PŘESAHEM 150mm PŘES ROVINU STĚNY</p> <p>TYP ZASKLENÍ: JEDNODUCHÉ</p> <p>POVRCH: NÁTĚR V ODSŤINU SLONOVÁ KOST</p> <p>KOVÁNÍ: MOSAZNÉ OLIVY A PŮLOLIVY</p> <p>VNITŘNÍ PARAPET: DŘEVĚNÝ</p> <p>VNĚJŠÍ PARAPET: MĚDĚNÝ PLECH</p> <p>REPASOVÁNÍ OKNA:</p> <p>VÝMĚNA PROFILŮ: VÝMĚNA PARAPETNÍHO PROFILU VENKOVNÍHO RÁMU</p> <p>ÚPRAVA PROFILŮ: DO RÁMŮ OKENNÍCH KŘIDEL BUDOU VYFRÉZOVÁNY DRÁŽKY A OSAZENO SILIKONOVÉ TĚSNĚNÍ</p> <p>REPASOVÁNÍ ZASKLENÍ: STÁVAJÍCÍ ZATMELENÍ BUDE ODSTRANĚNO SKLA BUDOU NOVĚ USAZENÁ, UTĚSNĚNA A ZATMELENA SKLA BUDOU PONECHÁNA PŮVODNÍ</p> <p>REPASOVÁNÍ POVRCHU: STÁVAJÍCÍ NÁTĚR BUDE OPÁLEN A POTÉ BUDE PROVEDENA HLOUBKOVÁ IMPREGNACE A NANESENÍ NÁTĚRU URČENÉHO SPECIÁLNĚ NA REPASOVÁNÍ, PROVEDENO V NĚKOLIKA VRSTVÁCH, POTÉ DVOJNÁSOBNÉ NATŘENÍ ZÁKLADNÍ BARVOU A DVOJNÁSOBNÉ NATŘENÍ POVRCHOVOU BARVOU ODSŤIN BILÁ (NUTNO UPŘESNIT FORMOU VZORKŮ)</p> <p>REPASOVÁNÍ KOVÁNÍ: STÁVAJÍCÍ KOVÁNÍ ZKONTROLOVAT A BUDE PROVEDENA OPRAVA FUNKČNOSTI (ROZHÝBÁNÍ PANTŮ, PROMAZÁNÍ) MOSAZNÉ PRVKY BUDOU PŘELEŠTĚNY</p> <p>REPASOVÁNÍ VNITŘNÍHO PARAPETU: STÁVAJÍCÍ NÁTĚR BUDE OPÁLEN A POTÉ DVOJNÁSOBNÉ NATŘENÍ ZÁKLADNÍ BARVOU A DVOJNÁSOBNÉ NATŘENÍ POVRCHOVOU BARVOU ODSŤIN BILÁ (NUTNO UPŘESNIT FORMOU VZORKŮ)</p> <p>REPASOVÁNÍ VNĚJŠÍHO PARAPETU: STÁVAJÍCÍ PARAPET BUDE DEMONTOVÁN A BUDE NAHRAZEN NOVÝM PARAPETEM</p> <p>REPASOVÁNÍ MĚDĚNÝCH OKAPNIC: STÁVAJÍCÍ OKAPNICE BUDOU DEMONTOVÁNY, OČIŠTĚNY A NOVĚ OSAZENY</p> <p>REPASOVÁNÍ ŽALUZII: OPRAVA OVLÁDACÍCH PRVKŮ</p> <p>DÁLŠÍ PRÁCE: OKNO BUDE SPASOVÁNO A SEŘÍZENO</p> <p>NOVÉ PRVKY:</p> <p>VNĚJŠÍ PARAPET: OPLECHOVÁNÍ VENKOVNÍHO PARAPETU Z OCELOVÉHO ŽÁROVĚ POZINKOVANÉHO PLECHU TL.0,6MM PO PASIVACI OPATŘENÝM ZÁKLADNÍM NÁSTRÍKEM A FINÁLNÍ POVRCHOVOU ÚPRAVOU HB POLYESTEREM</p> <p>POVRCH – BARVA : IMITACE MĚDI</p> <p>VČETNĚ SYSTÉMOVÝCH UKONČUJÍCÍCH LIŠŤ U OSTĚNÍ</p> <p>DĚLKA PARAPETU: 2250mm</p> <p>FOTODOKUMENTACE V SAMOSTATNÉ DIGITÁLNÍ PŘÍLOZE PASPORTIZACE OKEN A DVEŘÍ BYLA PROVEDENA 10/2013</p>			

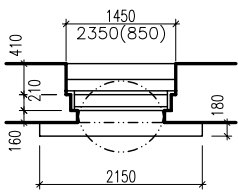
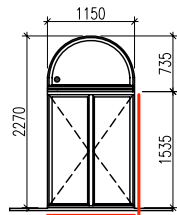
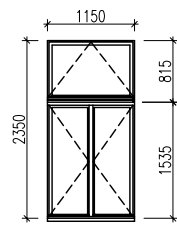
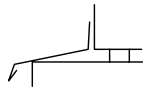
Art JIHLAVA SPOL. S R.O. PROJEKT inženýring, s.r.o. <small>PROJEKT JIHLAVA 11 500 01 JIHLAVA, CZ TEL. FAK.: 06/7910736 TEL. MOB.: 06/7910735</small>		Vedoucí projektant: Ing.arch.Holub	Zodp. projektant: Ing.Fraj	Vypracoval: Ing.Fraj	Kontroloval: Ing.arch.Holub	PASPORT OKEN DVEŘÍ, KOVÁŘSKÝCH PRVKŮ	List: 85
Akce: VŠPJ – OPRAVA OBVODOVÝCH PLÁŠŤŮ OBJEKTU TOLSTÉHO 16, JIHLAVA ODDÍL Č.2 – VNĚJŠÍ FASÁDY		Zak. číslo: 06-13-RP					
Označení na výkr.	Sborník Značka Detail	SCHÉMA:		POPIS:			
(85)		<p>PŮDORYS</p>  <p>POHLED Z VENKU VNĚJŠÍ OKNO</p>  <p>VNITŘNÍ OKNO</p>  <p>ČERVENĚ ZAKRESLEN ROZSAH VÝMĚNY PRVKŮ</p>  <p>RŠ 470MM A 280mm (VIZ. SCHÉMA)</p>		<p>STÁVAJÍCÍ OKNO:</p> <p>TYP PROFILU: ŠPALETOVÉ DVOJITÉ OKNO, ŠPALETY JSOU DŘEVĚNÉ VČETNĚ PARAPETU A NADPRAŽÍ, SOUČÁSTÍ OKNA JE DŘEVĚNÉ OBLOŽENÍ VNITŘNÍHO OSTĚNÍ A NADPRAŽÍ S PŘESAHEM 150mm PŘES ROVINU STĚNY</p> <p>TYP ZASKLENÍ: JEDNODUCHÉ</p> <p>POVRCH: NÁTĚR V ODSŤINU SLONOVÁ KOST</p> <p>KOVÁNÍ: MOSAZNÉ OLIVY A PŮLOLIVY</p> <p>VNITŘNÍ PARAPET: DŘEVĚNÝ</p> <p>VNĚJŠÍ PARAPET: MĚDĚNÝ PLECH</p> <p>OKNO NAPOJENO NA SYSTÉM EZS</p> <p>REPASOVÁNÍ OKNA:</p> <p>VÝMĚNA PROFILŮ: VÝMĚNA PARAPETNÍHO PROFILU VENKOVNÍHO RÁMU VÝMĚNA PRAVÉHO PROFILU VENKOVNÍHO RÁMU VÝMĚNA LEVÉHO PROFILU VENKOVNÍHO RÁMU</p> <p>ÚPRAVA PROFILŮ: DO RÁMŮ OKENNÍCH KŘIDEL BUDOU VYFRÉZOVÁNY DRÁŽKY A OSAZENO SILIKONOVÉ TĚSNĚNÍ</p> <p>REPASOVÁNÍ ZASKLENÍ: STÁVAJÍCÍ ZATMELENÍ BUDE ODSTRANĚNO SKLA BUDOU NOVĚ USAZENÁ, UTĚSNĚNA A ZATMELENA SKLA BUDOU PONECHÁNA PŮVODNÍ</p> <p>REPASOVÁNÍ POVRCHU: STÁVAJÍCÍ NÁTĚR BUDE OPÁLEN A POTÉ BUDE PROVEDENA HLOUBKOVÁ IMPREGNACE A NANESENÍ NÁTĚRU URČENÉHO SPECIÁLNĚ NA REPASOVÁNÍ, PROVEDENO V NĚKOLIKA VRSTVÁCH, POTÉ DVOJNÁSOBNÉ NATŘENÍ ZÁKLADNÍ BARVOU A DVOJNÁSOBNÉ NATŘENÍ POVRCHOVOU BARVOU ODSŤIN BÍLÁ (NUTNO UPŘESNIT FORMOU VZORKŮ)</p> <p>REPASOVÁNÍ KOVÁNÍ: STÁVAJÍCÍ KOVÁNÍ ZKONTROLOVAT A BUDE PROVEDENA OPRAVA FUNKČNOSTI (ROZHÝBÁNÍ PANTŮ, PROMAZÁNÍ) MOSAZNÉ PRVKY BUDOU PŘELEŠTĚNY</p> <p>REPASOVÁNÍ VNITŘNÍHO PARAPETU: STÁVAJÍCÍ NÁTĚR BUDE OPÁLEN A POTÉ DVOJNÁSOBNÉ NATŘENÍ ZÁKLADNÍ BARVOU A DVOJNÁSOBNÉ NATŘENÍ POVRCHOVOU BARVOU ODSŤIN BÍLÁ (NUTNO UPŘESNIT FORMOU VZORKŮ)</p> <p>REPASOVÁNÍ VNĚJŠÍHO PARAPETU: STÁVAJÍCÍ PARAPET BUDE DEMONTOVÁN A BUDE NAHRAZEN NOVÝM PARAPETEM</p> <p>REPASOVÁNÍ MĚDĚNÝCH OKAPNIC: STÁVAJÍCÍ OKAPNICE BUDOU DEMONTOVÁNY, OČIŠTĚNY A NOVĚ OSAZENY</p> <p>REPASOVÁNÍ ŽALUZII: OPRAVA OVLÁDACÍCH PRVKŮ</p> <p>DÁLŠÍ PRÁCE: OKNO BUDE SPASOVÁNO A SEŘÍZENO BUDE PŘEPOJENO PROVEDENÍ EZS</p> <p>NOVÉ PRVKY:</p> <p>VNĚJŠÍ PARAPET: OPLECHOVÁNÍ VENKOVNÍHO PARAPETU Z OCELOVÉHO ŽÁROVĚ POZINKOVANÉHO PLECHU TL.0,6MM PO PASIVACI OPATŘENÝM ZÁKLADNÍM NÁSTRÍKEM A FINÁLNÍ POVRCHOVOU ÚPRAVOU HB POLYESTEREM POVRCH-BARVA : IMITACE MĚDI VČETNĚ SYSTÉMOVÝCH UKONČUJÍCÍCH LIŠŤ U OSTĚNÍ DÉLKA PARAPETU: 2250mm</p> <p>FOTODOKUMENTACE V SAMOSTATNÉ DIGITÁLNÍ PŘÍLOZE PASPORTIZACE OKEN A DVEŘÍ BYLA PROVEDENA 10/2013</p>			

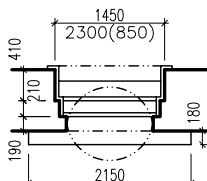
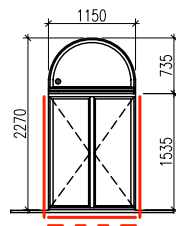
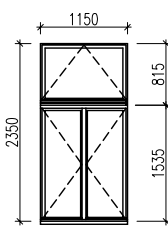

Art JIHLAVA SPOL. S R.O. PROJEKT KROKOVÉHO STŘEŠNÍHO STŘEŠNÍHO TEL. 0042 7910738 TEL. 0042 7910739	Vedoucí projektant: Ing.arch.Holub	Zodp. projektant: Ing.Fraj	Vypracoval: Ing.Fraj	Kontroloval: Ing.arch.Holub	List: PASPORT OKEN DVEŘÍ, KOVÁŘSKÝCH PRVKŮ 06-13-RP 86
Označení na výkr.	Sborník Značka Detail	SCHÉMA:	POPIS:		
(86)		<p>PŮDORYS</p>  <p>POHLED Z VENKU VNĚJŠÍ OKNO</p>  <p>VNITŘNÍ OKNO</p>  <p>ČERVENĚ ZAKRESLEN ROZSAH VÝMĚNY PRVKŮ</p>  <p>RŠ 440MM A 280mm (VIZ. SCHÉMA)</p>	<p>STÁVAJÍCÍ OKNO:</p> <p>TYP PROFILU: ŠPALETOVÉ DVOJITÉ OKNO, ŠPALETY JSOU DŘEVĚNÉ VČETNĚ PARAPETU A NADPRAŽÍ,</p> <p>TYP ZASKLENÍ: JEDNODUCHÉ, DOPLNĚNO VENKOVNÍM POLEPEM S REKLAMOU</p> <p>POVRCH: NÁTĚR V ODSÍNĚ SLONOVÁ KOST</p> <p>KOVÁNÍ: MOSAZNÉ OLIVY A PŮLOLIVY</p> <p>VNITŘNÍ PARAPET: DŘEVĚNÝ</p> <p>VNĚJŠÍ PARAPET: MĚDĚNÝ PLECH</p> <p>REPASOVÁNÍ OKNA:</p> <p>VÝMĚNA PROFILŮ: VÝMĚNA PARAPETNÍHO PROFILU VENKOVNÍHO RÁMU VÝMĚNA PRAVÉHO PROFILU VENKOVNÍHO RÁMU</p> <p>ÚPRAVA PROFILŮ: DO RÁMŮ OKENNÍCH KŘIDEL BUDOU VYFRÉZOVÁNY DRÁŽKY A OSAZENO SILIKONOVÉ TĚSNĚNÍ</p> <p>REPASOVÁNÍ ZASKLENÍ: STÁVAJÍCÍ ZATMELENÍ BUDE ODSTRANĚNO SKLA BUDOU NOVĚ USAZENÁ, UTĚSNĚNA A ZATMELENA SKLA BUDOU PONECHÁNA PŮVODNÍ</p> <p>REPASOVÁNÍ POVRCHU: STÁVAJÍCÍ NÁTĚR BUDE OPÁLEN A POTÉ BUDE PROVEDENA HLOUBKOVÁ IMPREGNACE A NANESENÍ NÁTĚRU URČENÉHO SPECIÁLNĚ NA REPASOVÁNÍ, PROVEDENO V NĚKOLIKA VRSTVÁCH, POTÉ DVOJNÁSOBNÉ NATŘENÍ ZÁKLADNÍ BARVOU A DVOJNÁSOBNÉ NATŘENÍ POVRCHOVOU BARVOU ODSÍN BÍLÁ (NUTNO UPŘESNIT FORMOU VZORKŮ)</p> <p>REPASOVÁNÍ KOVÁNÍ: STÁVAJÍCÍ KOVÁNÍ ZKONTROLOVAT A BUDE PROVEDENA OPRAVA FUNKČNOSTI (ROZHÝBÁNÍ PANTŮ, PROMAZÁNÍ) MOSAZNÉ PRVKY BUDOU PŘELEŠTĚNY</p> <p>REPASOVÁNÍ VNITŘNÍHO PARAPETU: STÁVAJÍCÍ NÁTĚR BUDE OPÁLEN A POTÉ DVOJNÁSOBNÉ NATŘENÍ ZÁKLADNÍ BARVOU A DVOJNÁSOBNÉ NATŘENÍ POVRCHOVOU BARVOU ODSÍN BÍLÁ (NUTNO UPŘESNIT FORMOU VZORKŮ)</p> <p>REPASOVÁNÍ VNĚJŠÍHO PARAPETU: STÁVAJÍCÍ PARAPET BUDE DEMONTOVÁN A BUDE NAHRAZEN NOVÝM PARAPETEM</p> <p>REPASOVÁNÍ MĚDĚNÝCH OKAPNIC: STÁVAJÍCÍ OKAPNICE BUDOU DEMONTOVÁNY, OČIŠTĚNY A NOVĚ OSAZENY</p> <p>REPASOVÁNÍ ŽALUZII: OPRAVA OVLÁDACÍCH PRVKŮ</p> <p>DÁLŠÍ PRÁCE: OKNO BUDE SPASOVÁNO A SEŘÍZENO</p> <p>NOVÉ PRVKY:</p> <p>VNĚJŠÍ PARAPET: OPLECHOVÁNÍ VENKOVNÍHO PARAPETU Z OCELOVÉHO ŽÁROVĚ POZINKOVANÉHO PLECHU TL.0,6MM PO PASIVACI OPATŘENÝM ZÁKLADNÍM NÁSTRÍKEM A FINÁLNÍ POVRCHOVOU ÚPRAVOU HB POLYESTEREM</p> <p>POVRCH-BARVA : IMITACE MĚDI</p> <p>VČETNĚ SYSTÉMOVÝCH UKONČUJÍCÍCH LIŠT U OSTĚNÍ</p> <p>DĚLKA PARAPETU: 2250mm</p> <p>FOTODOKUMENTACE V SAMOSTATNÉ DIGITÁLNÍ PŘÍLOZE PASPORTIZACE OKEN A DVEŘÍ BYLA PROVEDENA 10/2013</p>		

Art JIHLAVA SPOL. S R.O. PROJEKT KROKOVÉHO STŘEŠNÍHO STŘEŠNÍHO TEL. 0042 7910738 TEL. 0042 7910739	Vedoucí projektant: Ing.arch.Holub	Zodp. projektant: Ing.Fraj	Vypracoval: Ing.Fraj	Kontroloval: Ing.arch.Holub	PASPORT OKEN DVEŘÍ, KOVÁŘSKÝCH PRVKŮ	List: 87
Označení na výkr.	Sborník Značka Detail	SCHÉMA:	POPIS:			
87		<p>PŮDORYS</p>  <p>POHLED Z VENKU VNĚJŠÍ OKNO</p>  <p>VNITŘNÍ OKNO</p>  <p>ČERVENĚ ZAKRESLEN ROZSAH VÝMĚNY PRVKŮ</p>  <p>RŠ 440MM A 280mm (VIZ. SCHÉMA)</p>	<p>STÁVAJÍCÍ OKNO:</p> <p>TYP PROFILU: ŠPALETOVÉ DVOJITÉ OKNO, ŠPALETY JSOU DŘEVĚNÉ VČETNĚ PARAPETU A NADPRAŽÍ</p> <p>TYP ZASKLENÍ: JEDNODUCHÉ, VNITŘNÍ OKNO PROVEDENO JAKO PÍSKOVANÉ S OZDOBNÝMI RELIÉFY</p> <p>POVRCH: NÁTĚR V ODSTÍNU SLONOVÁ KOST</p> <p>KOVÁNÍ: MOSAZNÉ OLIVY A PŮLOLIVY</p> <p>VNITŘNÍ PARAPET: OMÍTANÝ</p> <p>VNĚJŠÍ PARAPET: MĚDĚNÝ PLECH</p> <p>REPASOVÁNÍ OKNA:</p> <p>VÝMĚNA PROFILŮ: VÝMĚNA PARAPETNÍHO PROFILU VENKOVNÍHO RÁMU VÝMĚNA PRAVÉHO PROFILU VENKOVNÍHO RÁMU VÝMĚNA LEVÉHO PROFILU VENKOVNÍHO RÁMU</p> <p>ÚPRAVA PROFILŮ: DO RÁMŮ OKENNÍCH KŘIDEL BUDOU VYFRÉZOVÁNY DRÁŽKY A OSAZENO SILIKONOVÉ TĚSNĚNÍ</p> <p>REPASOVÁNÍ ZASKLENÍ: STÁVAJÍCÍ ZATMELENÍ BUDE ODSTRANĚNO SKLA BUDOU NOVĚ USAZENÁ, UTĚSNĚNÁ A ZATMELENÁ SKLA BUDOU PONECHÁNA PŮVODNÍ</p> <p>REPASOVÁNÍ POVRCHU: STÁVAJÍCÍ NÁTĚR BUDE OPÁLEN A POTÉ BUDE PROVEDENA HLOUBKOVÁ IMPREGNACE A NANESENÍ NÁTĚRU URČENÉHO SPECIÁLNĚ NA REPASOVÁNÍ, PROVEDENO V NĚKOLIKA VRSTVÁCH, POTÉ DVOJNÁSOBNÉ NATŘENÍ ZÁKLADNÍ BARVOU A DVOJNÁSOBNÉ NATŘENÍ POVRCHOVOU BARVOU ODSTÍN BÍLÁ (NUTNO UPŘESNIT FORMOU VZORKŮ)</p> <p>REPASOVÁNÍ KOVÁNÍ: STÁVAJÍCÍ KOVÁNÍ ZKONTROLOVAT A BUDE PROVEDENA OPRAVA FUNKČNOSTI (ROZHYBÁNÍ PANTŮ, PROMAZÁNÍ)</p> <p>MOSAZNÉ PRVKY BUDOU PŘELEŠTĚNY</p> <p>REPASOVÁNÍ VNITŘNÍHO PARAPETU: NE</p> <p>REPASOVÁNÍ VNĚJŠÍHO PARAPETU: STÁVAJÍCÍ PARAPET BUDE DEMONTOVÁN A BUDE NAHRAZEN NOVÝM PARAPETEM</p> <p>REPASOVÁNÍ MĚDĚNÝCH OKAPNIC: STÁVAJÍCÍ OKAPNICE BUDOU DEMONTOVÁNY, OČIŠTĚNY A NOVĚ OSAZENY</p> <p>DÁLŠÍ PRÁCE: OKNO BUDE SPASOVÁNO A SEŘÍZENO</p> <p>NOVÉ PRVKY:</p> <p>VNĚJŠÍ PARAPET: OPLECHOVÁNÍ VENKOVNÍHO PARAPETU Z OCELOVÉHO ŽÁROVĚ POZINKOVANÉHO PLECHU TL.0,6MM PO PASIVACI OPATŘENÝM ZÁKLADNÍM NÁSTRÍKEM A FINÁLNÍ POVRCHOVOU ÚPRAVOU HB POLYESTEREM</p> <p>POVRCH-BARVA : IMITACE MĚDI</p> <p>VČETNĚ SYSTÉMOVÝCH UKONČUJÍCÍCH LIŠT U OSTĚNÍ</p> <p>DĚLKA PARAPETU: 2250mm</p> <p>FOTODOKUMENTACE V SAMOSTATNÉ DIGITÁLNÍ PŘÍLOZE PASPORTIZACE OKEN A DVEŘÍ BYLA PROVEDENA 10/2013</p>			

<div>Art</div> <div>PROJEKT</div> <div>JIHLAVA SPOL. S R.O.</div> <div>INŽENÝRSKÉ NÁSTAVBY 11</div> <div>60201 JIHLAVA, ČR</div> <div>TEL: 384 319 723</div> <div>FAX: 384 319 723</div>		Vedoucí projektant: Ing.arch.Holub	Zodp. projektant: Ing.Fraj	Vypracoval: Ing.Fraj	Kontroloval: Ing.arch.Holub	PASPORT OKEN DVEŘÍ,KOVÁŘSKÝCH PRVKŮ	List: 88
Akce: VŠPJ – OPRAVA OBVODOVÝCH PLÁŠŤŮ OBJEKTU TOLSTÉHO 16, JIHLAVA ODDÍL Č.2 – VNĚJŠÍ FASÁDY		Zak. číslo: 06–13–RP					
Označení na výkr.	Sborník Značka Detail	SCHÉMA:	POPIS:				
88		<div>POHLED Z VENKU</div> <div></div> <div>POHLED NA MŘÍŽ</div> <div></div>	<div>STÁVAJÍCÍ VRATA:</div> <div>TYP PROFILU: MASIVNÍ RÁMOVÁ KONSTRUKCE</div> <div>TYP VÝPLNĚ: DŘEVĚNÉ KAZETY</div> <div>POVRCH: NÁTĚR TMAVĚ HNĚDÝ</div> <div>KOVÁNÍ: KOVÁŘSKÉ ZÁVESY MOSAZNÉ KLIKY, ŠTÍTY</div> <div>OKOPNÝ PLECH: MĚDĚNÝ VÝŠKY 200mm</div> <div>ZÁRUBEŇ: DŘEVĚNÁ</div> <div>STÁVAJÍCÍ NADSVĚTLÍK:</div> <div>TYP PROFILU: JEDNODUCHÝ DŘEVĚNÝ</div> <div>TYP ZASKLENÍ: JEDNODUCHÉ SKLO</div> <div>POVRCH: NÁTĚR DISPERZNÍM LAKEM</div> <div>KOVÁNÍ: MOSAZNÉ OLIVY A PŮLOLIVY</div> <div>MŘÍŽE: OZDOBNÁ KOVANÁ MŘÍŽ</div> <div>REPASOVÁNÍ VRAT:</div> <div>VÝMĚNA PROFILŮ: NE</div> <div>REPASOVÁNÍ POVRCHU: STÁVAJÍCÍ NÁTĚR BUDE OPÁLEN A POTÉ BUDE PROVEDENA HLOUBKOVÁ IMPREGNACE A NANESENÍ NÁTĚRU URČENÉHO SPECIÁLNĚ NA REPASOVÁNÍ, PROVEDENO V NĚKOLIKA VRSTVÁCH, POTÉ DVOJNÁSOBNÉ NATŘENÍ ZÁKLADNÍ BARVOU A DVOJNÁSOBNÉ NATŘENÍ POVRCHOVOU BARVOU ODSTÍN TMAVĚ HNĚDÁ (NUTNO UPŘESNIT FORMOU VZORKŮ)</div> <div>REPASOVÁNÍ KOVÁNÍ: STÁVAJÍCÍ KOVÁNÍ BUDE DEMONTOVÁNO, OČIŠTĚNO, BUDE PROVEDENA JEHO KONTROLA A PŘÍPADNÁ OPRAVA FUNKČNOSTI (ROZHÝBÁNÍ PANTŮ, PÁK, PROMAZÁNÍ atd.) KOVANÉ PRVKY BUDOU NATŘENY GRAFITOVOU BARVOU MOSAZNÉ PRVKY BUDOU PŘELEŠTĚNY</div> <div>REPASOVÁNÍ OKOPNÉHO PLECHU: STÁVAJÍCÍ PLECH DEMONTOVAT A NAHRADIT NOVÝM MĚDĚNÝM PLECHEM TL.1,0mm</div> <div>DÁLŠÍ PRÁCE: VRATA BUDOU SPASOVÁNA A SEŘÍZENÁ</div> <div>REPASOVÁNÍ NADSVĚTLÍKU:</div> <div>VÝMĚNA PROFILŮ: NE</div> <div>REPASOVÁNÍ POVRCHU: STÁVAJÍCÍ NÁTĚR BUDE OPÁLEN A POTÉ BUDE PROVEDENA HLOUBKOVÁ IMPREGNACE A NANESENÍ NÁTĚRU URČENÉHO SPECIÁLNĚ NA REPASOVÁNÍ, PROVEDENO V NĚKOLIKA VRSTVÁCH, POTÉ DVOJNÁSOBNÉ NATŘENÍ ZÁKLADNÍ BARVOU A DVOJNÁSOBNÉ NATŘENÍ POVRCHOVOU BARVOU ODSTÍN TMAVĚ HNĚDÁ (NUTNO UPŘESNIT FORMOU VZORKŮ)</div> <div>REPASOVÁNÍ ZASKLENÍ: STÁVAJÍCÍ ZATMĚLENÍ BUDE ODSTRANĚNO SKLA BUDOU NOVĚ USAZENÁ, UTĚSNĚNA A ZATMĚLENA SKLA BUDOU PONECHÁNA PŮVODNÍ</div> <div>REPASOVÁNÍ MŘÍŽE: STÁVAJÍCÍ MŘÍŽ BUDE OČIŠTĚNA A BUDE ODSTRANĚN STÁVAJÍCÍ NÁTĚR. POTÉ BUDE PROVEDEN NOVÝ NÁTĚR ZÁKLADNÍ BARVOU A DVOJNÁSOBNÉ NATŘENÍ POVRCHOVOU BARVOU, ODSTÍN GRAFITOVÁ (NUTNO UPŘESNIT FORMOU VZORKŮ)</div> <div>FOTODOKUMENTACE V SAMOSTATNÉ DIGITÁLNÍ PŘÍLOZE PASPORTIZACE OKEN A DVEŘÍ BYLA PROVEDENA 10/2013</div>				

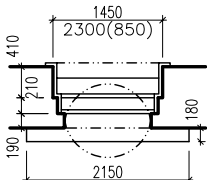
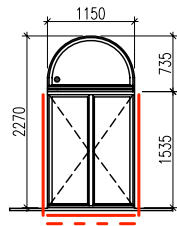
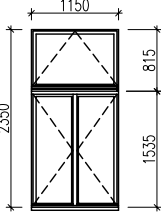
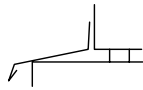
Art JIHLAVA SPOL. S R.O. <small>PROJEKT</small> <small>POSLEDNÍ ÚPRAVY 11</small> <small>15. 04. 2013</small> <small>TEL: 7910728</small> <small>TEL/FAX: 7910728</small>		Vedoucí projektant: Ing.arch.Holub	Zodp. projektant: Ing.Fraj	Vypracoval: Ing.Fraj	Kontroloval: Ing.arch.Holub	PASPORT OKEN DVEŘÍ, KOVÁŘSKÝCH PRVKŮ	List: 89
Akce: VŠPJ – OPRAVA OBVODOVÝCH PLÁŠŤŮ OBJEKTU TOLSTÉHO 16, JIHLAVA ODDÍL Č.2 – VNĚJŠÍ FASÁDY		Zak. číslo: 06-13-RP					
Označení na výkr.	Sborník Značka Detail	SCHÉMA:		POPIS:			
(89)		<p>PŮDORYS</p>  <p>POHLED Z VENKU VNĚJŠÍ OKNO</p>  <p>VNITŘNÍ OKNO</p>  <p>ČERVENĚ ZAKRESLEN ROZSAH VÝMĚNY PRVKŮ</p>  <p>RŠ 440MM A 280mm (VIZ. SCHÉMA)</p>		<p>STÁVAJÍCÍ OKNO:</p> <p>TYP PROFILU: ŠPALETOVÉ DVOJITÉ OKNO, ŠPALETY JSOU DŘEVĚNÉ VČETNĚ PARAPETU A NADPRAŽÍ</p> <p>TYP ZASKLENÍ: JEDNODUCHÉ, VNITŘNÍ OKNO PROVEDENO JAKO PÍSKOVANÉ S OZDOBNÝMI RELIÉFY</p> <p>POVRCH: NÁTĚR V ODSTÍNU SLONOVÁ KOST</p> <p>KOVÁNÍ: MOSAZNÉ OLIVY A PŮLOLIVY</p> <p>VNITŘNÍ PARAPET: OMÍTANÝ</p> <p>VNĚJŠÍ PARAPET: MĚDĚNÝ PLECH</p> <p>REPASOVÁNÍ OKNA:</p> <p>VÝMĚNA PROFILŮ: VÝMĚNA PARAPETNÍHO PROFILU VENKOVNÍHO RÁMU VÝMĚNA PRAVÉHO PROFILU VENKOVNÍHO RÁMU VÝMĚNA LEVÉHO PROFILU VENKOVNÍHO RÁMU</p> <p>ÚPRAVA PROFILŮ: DO RÁMŮ OKENNÍCH KŘIDEL BUDOU VYFRÉZOVÁNY DRÁŽKY A OSAZENO SILIKONOVÉ TĚSNĚNÍ</p> <p>REPASOVÁNÍ ZASKLENÍ: STÁVAJÍCÍ ZATMELENÍ BUDE ODSTRANĚNO SKLA BUDOU NOVĚ USAZENÁ, UTĚSNĚNA A ZATMELENA SKLA BUDOU PONECHÁNA PŮVODNÍ</p> <p>REPASOVÁNÍ POVRCHU: STÁVAJÍCÍ NÁTĚR BUDE OPÁLEN A POTÉ BUDE PROVEDENA HLOUBKOVÁ IMPREGNACE A NANESENÍ NÁTĚRU URČENÉHO SPECIÁLNĚ NA REPASOVÁNÍ, PROVEDENO V NĚKOLIKA VRSTVÁCH, POTÉ DVOJNÁSOBNÉ NATŘENÍ ZÁKLADNÍ BARVOU A DVOJNÁSOBNÉ NATŘENÍ POVRCHOVOU BARVOU ODSTÍN BÍLÁ (NUTNO UPŘESNIT FORMOU VZORKŮ)</p> <p>REPASOVÁNÍ KOVÁNÍ: STÁVAJÍCÍ KOVÁNÍ ZKONTROLOVAT A BUDE PROVEDENA OPRAVA FUNKČNOSTI (ROZHYBÁNÍ PANTŮ, PROMAZÁNÍ) MOSAZNÉ PRVKY BUDOU PŘELEŠTĚNY</p> <p>REPASOVÁNÍ VNITŘNÍHO PARAPETU: NE</p> <p>REPASOVÁNÍ VNĚJŠÍHO PARAPETU: STÁVAJÍCÍ PARAPET BUDE DEMONTOVÁN A BUDE NAHRAZEN NOVÝM PARAPETEM</p> <p>REPASOVÁNÍ MĚDĚNÝCH OKAPNIC: STÁVAJÍCÍ OKAPNICE BUDOU DEMONTOVÁNY, OČIŠTĚNY A NOVĚ OSAZENY</p> <p>DÁLŠÍ PRÁCE: OKNO BUDE SPASOVÁNO A SEŘÍZENO</p> <p>NOVÉ PRVKY: VNĚJŠÍ PARAPET: OPLECHOVÁNÍ VENKOVNÍHO PARAPETU Z OCELOVÉHO ŽÁROVĚ POZINKOVANÉHO PLECHU TL.0,6MM PO PASIVACI OPATŘENÝM ZÁKLADNÍM NÁSTRÍKEM A FINÁLNÍ POVRCHOVOU ÚPRAVOU HB POLYESTEREM POVRCH-BARVA : IMITACE MĚDI VČETNĚ SYSTÉMOVÝCH UKONČUJÍCÍCH LIŠŤ U OSTĚNÍ DĚLKA PARAPETU: 2250mm</p> <p>FOTODOKUMENTACE V SAMOSTATNÉ DIGITÁLNÍ PŘÍLOZE PASPORTIZACE OKEN A DVEŘÍ BYLA PROVEDENA 10/2013</p>			

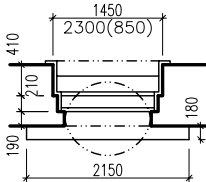
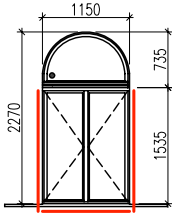
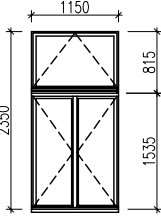

Art JIHLAVA SPOL. S R.O. PROJEKT KROKOVÉHO STŘEŠNÍHO STŘEŠNÍHO TEL. 0042 7910738 TEL. 0042 7910738	Vedoucí projektant: Ing.arch.Holub	Zodp. projektant: Ing.Fraj	Vypracoval: Ing.Fraj	Kontroloval: Ing.arch.Holub	PASPORT OKEN DVEŘÍ, KOVÁŘSKÝCH PRVKŮ	List: 90
Označení na výkr.	Sborník Značka Detail	SCHÉMA:	POPIS:			
90		<p>PŮDORYS</p>  <p>POHLED Z VENKU VNĚJŠÍ OKNO</p>  <p>VNITŘNÍ OKNO</p>  <p>ČERVENĚ ZAKRESLEN ROZSAH VÝMĚNY PRVKŮ</p>  <p>RŠ 440MM A 280mm (VIZ. SCHÉMA)</p>	<p>STÁVAJÍCÍ OKNO:</p> <p>TYP PROFILU: ŠPALETOVÉ DVOJITÉ OKNO, ŠPALETY JSOU DŘEVĚNÉ VČETNĚ PARAPETU A NADPRAŽÍ,</p> <p>TYP ZASKLENÍ: JEDNODUCHÉ</p> <p>POVRCH: NÁTĚR V ODSÍNĚ SLOŇOVÁ KOST</p> <p>KOVÁNÍ: MOSAZNÉ OLIVY A PŮLOLIVY</p> <p>VNITŘNÍ PARAPET: DŘEVĚNÝ</p> <p>VNĚJŠÍ PARAPET: MĚDĚNÝ PLECH</p> <p>REPASOVÁNÍ OKNA:</p> <p>VÝMĚNA PROFILŮ: VÝMĚNA PARAPETNÍHO PROFILU VENKOVNÍHO RÁMU VÝMĚNA PRAVÉHO PROFILU VENKOVNÍHO RÁMU</p> <p>ÚPRAVA PROFILŮ: DO RÁMŮ OKENNÍCH KŘIDEL BUDOU VYFRÉZOVÁNY DRÁŽKY A OSAZENO SILIKONOVÉ TĚSNĚNÍ</p> <p>REPASOVÁNÍ ZASKLENÍ: STÁVAJÍCÍ ZATMELENÍ BUDE ODSTRANĚNO SKLA BUDOU NOVĚ USAZENÁ, UTĚSNĚNA A ZATMELENA SKLA BUDOU PONECHÁNA PŮVODNÍ</p> <p>REPASOVÁNÍ POVRCHU: STÁVAJÍCÍ NÁTĚR BUDE OPÁLEN A POTÉ BUDE PROVEDENA HLOUBKOVÁ IMPREGNACE A NANESENÍ NÁTĚRU URČENÉHO SPECIÁLNĚ NA REPASOVÁNÍ, PROVEDENO V NĚKOLIKA VRSTVÁCH, POTÉ DVOJNÁSOBNÉ NATŘENÍ ZÁKLADNÍ BARVOU A DVOJNÁSOBNÉ NATŘENÍ POVRCHOVOU BARVOU ODSÍN BÍLÁ (NUTNO UPŘESNIT FORMOU VZORKŮ)</p> <p>REPASOVÁNÍ KOVÁNÍ: STÁVAJÍCÍ KOVÁNÍ ZKONTROLOVAT A BUDE PROVEDENA OPRAVA FUNKČNOSTI (ROZHÝBÁNÍ PANTŮ, PROMAZÁNÍ) MOSAZNÉ PRVKY BUDOU PŘELEŠTĚNY</p> <p>REPASOVÁNÍ VNITŘNÍHO PARAPETU: STÁVAJÍCÍ NÁTĚR BUDE OPÁLEN A POTÉ DVOJNÁSOBNÉ NATŘENÍ ZÁKLADNÍ BARVOU A DVOJNÁSOBNÉ NATŘENÍ POVRCHOVOU BARVOU ODSÍN BÍLÁ (NUTNO UPŘESNIT FORMOU VZORKŮ)</p> <p>REPASOVÁNÍ VNĚJŠÍHO PARAPETU: STÁVAJÍCÍ PARAPET BUDE DEMONTOVÁN A BUDE NAHRAZEN NOVÝM PARAPETEM</p> <p>REPASOVÁNÍ MĚDĚNÝCH OKAPNIC: STÁVAJÍCÍ OKAPNICE BUDOU DEMONTOVÁNY, OČIŠTĚNY A NOVĚ OSAZENY</p> <p>REPASOVÁNÍ ŽALUZII: OPRAVA OVLÁDACÍCH PRVKŮ</p> <p>DÁLŠÍ PRÁCE: OKNO BUDE SPASOVÁNO A SEŘÍZENO</p> <p>NOVÉ PRVKY:</p> <p>VNĚJŠÍ PARAPET: OPLECHOVÁNÍ VENKOVNÍHO PARAPETU Z OCELOVÉHO ŽÁROVĚ POZINKOVANÉHO PLECHU TL.0,6MM PO PASIVACI OPATŘENÝM ZÁKLADNÍM NÁSTRÍKEM A FINÁLNÍ POVRCHOVOU ÚPRAVOU HB POLYESTEREM</p> <p>POVRCH-BARVA : IMITACE MĚDI</p> <p>VČETNĚ SYSTÉMOVÝCH UKONČUJÍCÍCH LIŠT U OSTĚNÍ</p> <p>DĚLKA PARAPETU: 2250mm</p> <p>FOTODOKUMENTACE V SAMOSTATNÉ DIGITÁLNÍ PŘÍLOZE PASPORTIZACE OKEN A DVEŘÍ BYLA PROVEDENA 10/2013</p>			

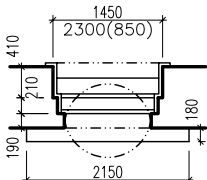
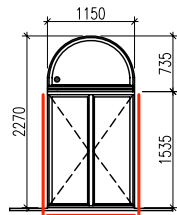
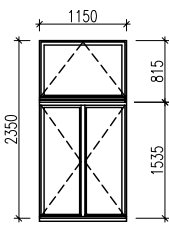
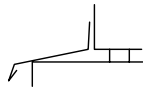
<div>Art</div> <div>PROJEKT</div> <div>JIHLAVA SPOL. S R.O.</div> <div>inženýring, s.r.o.</div> <div>110 00 Jihlava, CZ</div> <div>TEL. 0042 587 10738</div> <div>TEL/FAX: 0042 587 10733</div>		Vedoucí projektant: Ing.arch.Holub	Zodp. projektant: Ing.Fraj	Vypracoval: Ing.Fraj	Kontroloval: Ing.arch.Holub	PASPORT OKEN DVEŘÍ, KOVÁŘSKÝCH PRVKŮ	List: 91
Akce: VŠPJ – OPRAVA OBVODOVÝCH PLÁŠŤŮ OBJEKTU TOLSTÉHO 16, JIHLAVA ODDÍL Č.2 – VNĚJŠÍ FASÁDY		Zak. číslo: 06–13–RP					
Označení na výkr.	Sborník Značka Detail	SCHÉMA:	POPIS:				
91		<p>PŮDORYS</p>  <p>POHLED Z VENKU VNĚJŠÍ OKNO</p>  <p>VNITŘNÍ OKNO</p>  <p>ČERVENĚ ZAKRESLEN ROZSAH VÝMĚNY PRVKŮ</p>	<p>STÁVAJÍCÍ OKNO:</p> <p>TYP PROFILU: ŠPALETOVÉ DVOJITÉ OKNO, ŠPALETY JSOU DŘEVĚNÉ VČETNĚ PARAPETU A NADPRAŽÍ, SOUČÁSTÍ OKNA JE DŘEVĚNÉ OBLOŽENÍ VNITŘNÍHO OSTĚNÍ A NADPRAŽÍ S PŘESAHEM 150mm PŘES ROVINU STĚNY</p> <p>TYP ZASKLENÍ: JEDNODUCHÉ</p> <p>POVRCH: NÁTĚR V ODSŤINU SLONOVÁ KOST</p> <p>KOVÁNÍ: MOSAZNÉ OLIVY A PŮLOLIVY</p> <p>VNITŘNÍ PARAPET: DŘEVĚNÝ</p> <p>VNĚJŠÍ PARAPET: MĚDĚNÝ PLECH</p> <p>REPASOVÁNÍ OKNA:</p> <p>VÝMĚNA PROFILŮ: VÝMĚNA PARAPETNÍ ŠPALETY VÝMĚNA PARAPETNÍHO PROFILU VENKOVNÍHO RÁMU VÝMĚNA PRAVÉHO PROFILU VENKOVNÍHO RÁMU VÝMĚNA LEVÉHO PROFILU VENKOVNÍHO RÁMU</p> <p>ÚPRAVA PROFILŮ: DO RÁMŮ OKENNÍCH KŘÍDEL BUDOU VYFRÉZOVÁNY DRÁŽKY A OSAZENO SILIKONOVÉ TĚSNĚNÍ</p> <p>REPASOVÁNÍ ZASKLENÍ: STÁVAJÍCÍ ZATMELENÍ BUDE ODSTRANĚNO SKLA BUDOU NOVĚ USAZENÁ, UTĚSNĚNÁ A ZATMELENÁ SKLA BUDOU PONECHÁNA PŮVODNÍ</p> <p>REPASOVÁNÍ POVRCHU: STÁVAJÍCÍ NÁTĚR BUDE OPÁLEN A POTÉ BUDE PROVEDENA HLOUBKOVÁ IMPREGNACE A NANESENÍ NÁTĚRU URČENÉHO SPECIÁLNĚ NA REPASOVÁNÍ, PROVEDENO V NĚKOLIKA VRSTVÁCH, POTÉ DVOJNÁSOBNÉ NATŘENÍ ZÁKLADNÍ BARVOU A DVOJNÁSOBNÉ NATŘENÍ POVRCHOVOU BARVOU ODSŤIN BILÁ (NUTNO UPŘESNIT FORMOU VZORKŮ)</p> <p>REPASOVÁNÍ KOVÁNÍ: STÁVAJÍCÍ KOVÁNÍ ZKONTROLOVAT A BUDE PROVEDENA OPRAVA FUNKČNOSTI (ROZHÝBÁNÍ PANTŮ, PROMAZÁNÍ) MOSAZNÉ PRVKY BUDOU PŘELEŠTĚNY</p> <p>REPASOVÁNÍ VNITŘNÍHO PARAPETU: STÁVAJÍCÍ NÁTĚR BUDE OPÁLEN A POTÉ DVOJNÁSOBNÉ NATŘENÍ ZÁKLADNÍ BARVOU A DVOJNÁSOBNÉ NATŘENÍ POVRCHOVOU BARVOU ODSŤIN BILÁ (NUTNO UPŘESNIT FORMOU VZORKŮ)</p> <p>REPASOVÁNÍ VNĚJŠÍHO PARAPETU: STÁVAJÍCÍ PARAPET BUDE DEMONTOVÁN A BUDE NAHRAZEN NOVÝM PARAPETEM</p> <p>REPASOVÁNÍ MĚDĚNÝCH OKAPNIC: STÁVAJÍCÍ OKAPNICE BUDOU DEMONTOVÁNY, OČIŠTĚNY A NOVĚ OSAZENY</p> <p>REPASOVÁNÍ ŽALUZII: OPRAVA OVLÁDACÍCH PRVKŮ</p> <p>DÁLŠÍ PRÁCE: OKNO BUDE SPASOVÁNO A SEŘÍZENO</p> <p>NOVÉ PRVKY:</p> <p>VNĚJŠÍ PARAPET:</p> <p>OPLECHOVÁNÍ VENKOVNÍHO PARAPETU Z OCELOVÉHO ŽÁROVĚ POZINKOVANÉHO PLECHU TL.0,6MM PO PASIVACI OPATŘENÝM ZÁKLADNÍM NÁSTRÍKEM A FINÁLNÍ POVRCHOVOU ÚPRAVOU HB POLYESTEREM</p> <p>POVRCH–BARVA : IMITACE MĚDI</p> <p>VČETNĚ SYSTÉMOVÝCH UKONČUJÍCÍCH LIŠŤ U OSTĚNÍ</p> <p>DĚLKA PARAPETU: 2250mm</p> <p>FOTODOKUMENTACE V SAMOSTATNÉ DIGITÁLNÍ PŘÍLOZE PASPORTIZACE OKEN A DVEŘÍ BYLA PROVEDENA 10/2013</p>				
		 <p>RŠ 470MM A 280mm (VIZ. SCHÉMA)</p>					

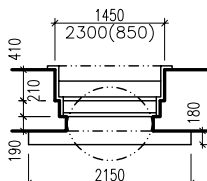
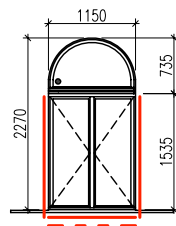
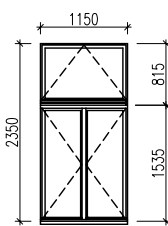

Vedoucí projektant: Ing.arch.Holub	Zodp. projektant: Ing.Fraj	Vypracoval: Ing.Fraj	Kontroloval: Ing.arch.Holub	PASPORT OKEN DVEŘÍ,KOVÁŘSKÝCH PRVKŮ	List: 92
Akce: VŠPJ - OPRAVA OBVODOVÝCH PLÁSTŮ OBJEKTU TOLSTÉHO 16, JIHLAVA ODDÍL Č.2 - VNĚJŠÍ FASÁDY			Zak. číslo: 06-13-RP		

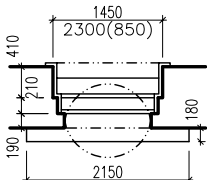
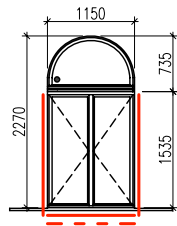
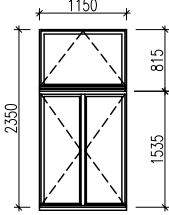
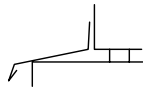
Označení na výkr.	Sborník Značka Detail	SCHÉMA: POPIS:
<div data-bbox="106 551 164 604" style="border: 1px solid black; border-radius: 50%; width: 40px; height: 40px; display: flex; align-items: center; justify-content: center; margin: 10px;"> 92 </div>	<div data-bbox="418 389 509 416" style="text-align: center;">PŮDORYS</div> <div data-bbox="389 461 600 642"> </div> <div data-bbox="395 696 564 750" style="text-align: center;">POHLED Z VENKU VNĚJŠÍ OKNO</div> <div data-bbox="410 750 585 976"> </div> <div data-bbox="395 985 529 1021" style="text-align: center;">VNITŘNÍ OKNO</div> <div data-bbox="410 1021 585 1247"> </div> <div data-bbox="368 1283 649 1346" style="text-align: center;">ČERVENĚ ZAKRESLEN ROZSAH VÝMĚNY PRVKŮ</div> <div data-bbox="368 1733 515 1823"> </div> <div data-bbox="360 1832 564 1897" style="text-align: center;">RŠ 470MM A 280mm (VIZ. SCHÉMA)</div>	<div data-bbox="699 371 932 407" style="text-align: center;">STÁVAJÍCÍ OKNO:</div> <div data-bbox="699 416 1466 533"> TYP PROFILU: ŠPALETOVÉ DVOJITÉ OKNO, ŠPALETY JSOU DŘEVĚNÉ VČETNĚ PARAPETU A NADPRAŽÍ, SOUČÁSTÍ OKNA JE DŘEVĚNÉ OBLOŽENÍ VNITŘNÍHO OSTĚNÍ A NADPRAŽÍ S PŘESAHEM 150mm PŘES ROVINU STĚNY </div> <div data-bbox="699 533 1023 568">TYP ZASKLENí: JEDNODUCHÉ</div> <div data-bbox="699 568 1200 604">POVRCH: NÁTĚR V ODSŤINU SLONOVÁ KOST</div> <div data-bbox="699 595 1128 633">KOVÁNí: MOSAZNÉ OLIVY A PŮLOLIVY</div> <div data-bbox="699 624 1008 660">VNITŘNÍ PARAPET: DŘEVĚNÝ</div> <div data-bbox="699 651 1078 687">VNĚJŠÍ PARAPET: MĚDĚNÝ PLECH</div> <div data-bbox="699 732 967 768" style="text-align: center;">REPASOVÁNÍ OKNA:</div> <div data-bbox="699 768 1297 884"> VÝMĚNA PROFILŮ: VÝMĚNA PARAPETNÍ ŠPALETY VÝMĚNA PARAPETNÍHO PROFILU VENKOVNÍHO RÁMU VÝMĚNA PRAVÉHO PROFILU VENKOVNÍHO RÁMU VÝMĚNA LEVÉHO PROFILU VENKOVNÍHO RÁMU </div> <div data-bbox="699 884 1355 949"> ÚPRAVA PROFILŮ: DO RÁMŮ OKENNÍCH KŘÍDEL BUDOU VYFRÉZOVÁNY DRAŽKY A OSAZENO SILIKONOVÉ TĚSNĚNÍ </div> <div data-bbox="699 949 1439 1030"> REPASOVÁNÍ ZASKLENí: STÁVAJÍCÍ ZATMELENÍ BUDE ODSTRANĚNO SKLA BUDOU NOVĚ USAZENÁ, UTĚSNĚNA A ZATMELENA SKLA BUDOU PONECHÁNA PŮVODNÍ </div> <div data-bbox="699 1030 1445 1209"> REPASOVÁNÍ POVRCHU: STÁVAJÍCÍ NÁTĚR BUDE OPÁLEN A POTÉ BUDE PROVEDENA HLOUBKOVÁ IMPREGNACE A NANESENÍ NÁTĚRU URČENÉHO SPECIÁLNĚ NA REPASOVÁNÍ, PROVEDENO V NĚKOLIKA VRSTVÁCH, POTÉ DVOJNÁSOBNÉ NATŘENÍ ZÁKLADNÍ BARVOU A DVOJNÁSOBNÉ NATŘENÍ POVRCHOVOU BARVOU ODSŤÍN BÍLÁ (NUTNO UPŘESNIT FORMOU VZORKŮ) </div> <div data-bbox="699 1209 1474 1292"> REPASOVÁNÍ KOVÁNí: STÁVAJÍCÍ KOVÁNÍ ZKONTROLOVAT A BUDE PROVEDENA OPRAVA FUNKČNOSTI (ROZHÝBÁNÍ PANTŮ, PROMAZÁNÍ) MOSAZNÉ PRVKY BUDOU PŘELEŠTĚNÝ </div> <div data-bbox="699 1292 1466 1408"> REPASOVÁNÍ VNITŘNÍHO PARAPETU: STÁVAJÍCÍ NÁTĚR BUDE OPÁLEN A POTÉ DVOJNÁSOBNÉ NATŘENÍ ZÁKLADNÍ BARVOU A DVOJNÁSOBNÉ NATŘENÍ POVRCHOVOU BARVOU ODSŤÍN BÍLÁ (NUTNO UPŘESNIT FORMOU VZORKŮ) </div> <div data-bbox="699 1408 1396 1471"> REPASOVÁNÍ VNĚJŠÍHO PARAPETU: STÁVAJÍCÍ PARAPET BUDE DEMONTOVÁN A BUDE NAHRAZEN NOVÝM PARAPETEM </div> <div data-bbox="699 1471 1425 1534"> REPASOVÁNÍ MĚDĚNÝCH OKAPNIC: STÁVAJÍCÍ OKAPNICE BUDOU DEMONTOVÁNY, OČIŠTĚNY A NOVĚ OSAZENY </div> <div data-bbox="699 1534 1276 1572">REPASOVÁNÍ ŽALUZÍí: OPRAVA OVLÁDACÍCH PRVKŮ</div> <div data-bbox="699 1563 1297 1599">DÁLŠÍ PRÁCE: OKNO BUDE SPASOVÁNO A SEŘÍZENO</div> <div data-bbox="699 1688 882 1724" style="text-align: center;">NOVÉ PRVKY:</div> <div data-bbox="699 1724 896 1760">VNĚJŠÍ PARAPET:</div> <div data-bbox="699 1760 1417 1879"> OPLECHOVÁNÍ VENKOVNÍHO PARAPETU Z OCELOVÉHO ŽÁROVĚ POZINKOVANÉHO PLECHU TL.0,6MM PO PASIVACI OPATŘENÝM ZÁKLADNÍM NÁSTRÍKEM A FINÁLNÍ POVRCHOVOU ÚPRAVOU HB POLYESTEREM </div> <div data-bbox="699 1870 1066 1906">POVRCH – BARVA : IMITACE MĚDI</div> <div data-bbox="699 1897 1319 1942">VČETNĚ SYSTÉMOVÝCH UKONČUJÍCÍCH LIŠŤ U OSTĚNÍ</div> <div data-bbox="699 1933 1023 1968">DĚLKA PARAPETU: 2250mm</div> <div data-bbox="699 1977 1466 2049" style="text-align: center;"> FOTODOKUMENTACE V SAMOSTATNÉ DIGITÁLNÍ PŘÍLOZE PASPORTIZACE OKEN A DVEŘÍ BYLA PROVEDENA 10/2013 </div>

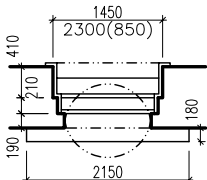
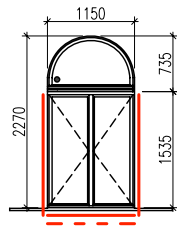
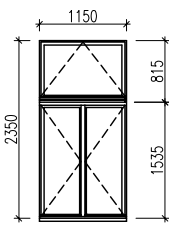
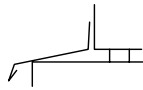
Art JIHLAVA SPOL. S R.O. PROJEKT Ing.arch.Holub 11 Ing.arch.Fraj 12 Ing.arch.Holub 13 Ing.arch.Fraj 14 Ing.arch.Holub 15 Ing.arch.Fraj 16 Ing.arch.Holub 17 Ing.arch.Fraj 18 Ing.arch.Holub 19 Ing.arch.Fraj 20 Ing.arch.Holub 21 Ing.arch.Fraj 22 Ing.arch.Holub 23 Ing.arch.Fraj 24 Ing.arch.Holub 25 Ing.arch.Fraj 26 Ing.arch.Holub 27 Ing.arch.Fraj 28 Ing.arch.Holub 29 Ing.arch.Fraj 30 Ing.arch.Holub 31 Ing.arch.Fraj 32 Ing.arch.Holub 33 Ing.arch.Fraj 34 Ing.arch.Holub 35 Ing.arch.Fraj 36 Ing.arch.Holub 37 Ing.arch.Fraj 38 Ing.arch.Holub 39 Ing.arch.Fraj 40 Ing.arch.Holub 41 Ing.arch.Fraj 42 Ing.arch.Holub 43 Ing.arch.Fraj 44 Ing.arch.Holub 45 Ing.arch.Fraj 46 Ing.arch.Holub 47 Ing.arch.Fraj 48 Ing.arch.Holub 49 Ing.arch.Fraj 50 Ing.arch.Holub 51 Ing.arch.Fraj 52 Ing.arch.Holub 53 Ing.arch.Fraj 54 Ing.arch.Holub 55 Ing.arch.Fraj 56 Ing.arch.Holub 57 Ing.arch.Fraj 58 Ing.arch.Holub 59 Ing.arch.Fraj 60 Ing.arch.Holub 61 Ing.arch.Fraj 62 Ing.arch.Holub 63 Ing.arch.Fraj 64 Ing.arch.Holub 65 Ing.arch.Fraj 66 Ing.arch.Holub 67 Ing.arch.Fraj 68 Ing.arch.Holub 69 Ing.arch.Fraj 70 Ing.arch.Holub 71 Ing.arch.Fraj 72 Ing.arch.Holub 73 Ing.arch.Fraj 74 Ing.arch.Holub 75 Ing.arch.Fraj 76 Ing.arch.Holub 77 Ing.arch.Fraj 78 Ing.arch.Holub 79 Ing.arch.Fraj 80 Ing.arch.Holub 81 Ing.arch.Fraj 82 Ing.arch.Holub 83 Ing.arch.Fraj 84 Ing.arch.Holub 85 Ing.arch.Fraj 86 Ing.arch.Holub 87 Ing.arch.Fraj 88 Ing.arch.Holub 89 Ing.arch.Fraj 90 Ing.arch.Holub 91 Ing.arch.Fraj 92 Ing.arch.Holub 93 Ing.arch.Fraj 94 Ing.arch.Holub 95 Ing.arch.Fraj 96 Ing.arch.Holub 97 Ing.arch.Fraj 98 Ing.arch.Holub 99 Ing.arch.Fraj 100	Vedoucí projektant: Ing.arch.Holub	Zodp. projektant: Ing.Fraj	Vypracoval: Ing.Fraj	Kontroloval: Ing.arch.Holub	PASPORT OKEN DVEŘÍ, KOVÁŘSKÝCH PRVKŮ Zak. číslo: 06-13-RP	List: 93
Označení na výkr.	Sborník Značka Detail	SCHÉMA:	POPIS:			
93		<p>PŮDORYS</p>  <p>POHLED Z VENKU VNĚJŠÍ OKNO</p>  <p>VNITŘNÍ OKNO</p>  <p>ČERVENĚ ZAKRESLEN ROZSAH VÝMĚNY PRVKŮ</p>  <p>RŠ 470MM A 280mm (VIZ. SCHÉMA)</p>	<p>STÁVAJÍCÍ OKNO:</p> <p>TYP PROFILU: ŠPALETOVÉ DVOJITÉ OKNO, ŠPALETY JSOU DŘEVĚNÉ VČETNĚ PARAPETU A NADPRAŽÍ, SOUČÁSTÍ OKNA JE DŘEVĚNÉ OBLOŽENÍ VNITŘNÍHO OSTĚNÍ A NADPRAŽÍ S PŘESAHEM 150mm PŘES ROVINU STĚNY</p> <p>TYP ZASKLENÍ: JEDNODUCHÉ</p> <p>POVRCH: NÁTĚR V ODSŤINU SLONOVÁ KOST</p> <p>KOVÁNÍ: MOSAZNÉ OLIVY A PŮLOLIVY</p> <p>VNITŘNÍ PARAPET: DŘEVĚNÝ</p> <p>VNĚJŠÍ PARAPET: MĚDĚNÝ PLECH</p> <p>REPASOVÁNÍ OKNA:</p> <p>VÝMĚNA PROFILŮ: VÝMĚNA PARAPETNÍ ŠPALETY VÝMĚNA PARAPETNÍHO PROFILU VENKOVNÍHO RÁMU VÝMĚNA PRAVÉHO PROFILU VENKOVNÍHO RÁMU VÝMĚNA LEVÉHO PROFILU VENKOVNÍHO RÁMU</p> <p>ÚPRAVA PROFILŮ: DO RÁMŮ OKENNÍCH KŘIDEL BUDOU VYFRÉZOVÁNY DRÁŽKY A OSAZENO SILIKONOVÉ TĚSNĚNÍ</p> <p>REPASOVÁNÍ ZASKLENÍ: STÁVAJÍCÍ ZATMELENÍ BUDE ODSTRANĚNO SKLA BUDOU NOVĚ USAZENÁ, UTĚSNĚNÁ A ZATMELENÁ SKLA BUDOU PONECHÁNA PŮVODNÍ</p> <p>REPASOVÁNÍ POVRCHU: STÁVAJÍCÍ NÁTĚR BUDE OPÁLEN A POTÉ BUDE PROVEDENA HLOUBKOVÁ IMPREGNACE A NANESENÍ NÁTĚRU URČENÉHO SPECIÁLNĚ NA REPASOVÁNÍ, PROVEDENO V NĚKOLIKA VRSTVÁCH, POTÉ DVOJNÁSOBNÉ NATŘENÍ ZÁKLADNÍ BARVOU A DVOJNÁSOBNÉ NATŘENÍ POVRCHOVOU BARVOU ODSŤIN BÍLÁ (NUTNO UPŘESNIT FORMOU VZORKŮ)</p> <p>REPASOVÁNÍ KOVÁNÍ: STÁVAJÍCÍ KOVÁNÍ ZKONTROLOVAT A BUDE PROVEDENA OPRAVA FUNKČNOSTI (ROZHÝBÁNÍ PANTŮ, PROMAZÁNÍ) MOSAZNÉ PRVKY BUDOU PŘELEŠTĚNY</p> <p>REPASOVÁNÍ VNITŘNÍHO PARAPETU: STÁVAJÍCÍ NÁTĚR BUDE OPÁLEN A POTÉ DVOJNÁSOBNÉ NATŘENÍ ZÁKLADNÍ BARVOU A DVOJNÁSOBNÉ NATŘENÍ POVRCHOVOU BARVOU ODSŤIN BÍLÁ (NUTNO UPŘESNIT FORMOU VZORKŮ)</p> <p>REPASOVÁNÍ VNĚJŠÍHO PARAPETU: STÁVAJÍCÍ PARAPET BUDE DEMONTOVÁN A BUDE NAHRAZEN NOVÝM PARAPETEM</p> <p>REPASOVÁNÍ MĚDĚNÝCH OKAPNIC: STÁVAJÍCÍ OKAPNICE BUDOU DEMONTOVÁNY, OČIŠTĚNY A NOVĚ OSAZENY</p> <p>REPASOVÁNÍ ŽALUZII: OPRAVA OVLÁDACÍCH PRVKŮ</p> <p>DÁLŠÍ PRÁCE: OKNO BUDE SPASOVÁNO A SEŘÍZENO</p> <p>NOVÉ PRVKY:</p> <p>VNĚJŠÍ PARAPET:</p> <p>OPLECHOVÁNÍ VENKOVNÍHO PARAPETU Z OCELOVÉHO ŽÁROVĚ POZINKOVANÉHO PLECHU TL.0,6MM PO PASIVACI OPATŘENÝM ZÁKLADNÍM NÁSTRÍKEM A FINÁLNÍ POVRCHOVOU ÚPRAVOU HB POLYESTEREM</p> <p>POVRCH-BARVA : IMITACE MĚDI</p> <p>VČETNĚ SYSTÉMOVÝCH UKONČUJÍCÍCH LIŠŤ U OSTĚNÍ</p> <p>DĚLKA PARAPETU: 2250mm</p> <p>FOTODOKUMENTACE V SAMOSTATNÉ DIGITÁLNÍ PŘÍLOZE PASPORTIZACE OKEN A DVEŘÍ BYLA PROVEDENA 10/2013</p>			

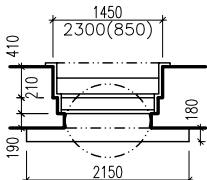
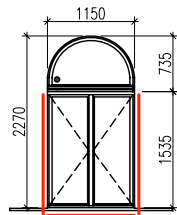
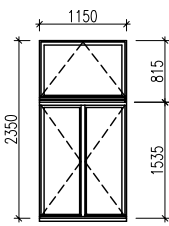
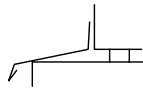
Vedoucí projektant: Ing.arch.Holub		Zodp. projektant: Ing.Fraj		Vypracoval: Ing.Fraj		Kontroloval: Ing.arch.Holub		PASPORT OKEN DVEŘÍ, KOVÁŘSKÝCH PRVKŮ		List: 94
Akce: VŠPJ – OPRAVA OBVODOVÝCH PLÁŠTŮ OBJEKTU TOLSTÉHO 16, JIHLAVA ODDÍL Č.2 – VNĚJŠÍ FASÁDY				Zak. číslo: 06–13–RP						
SCHÉMA:		POPIS:								
<p>PŮDORYS</p>  <p>POHLED Z VENKU VNĚJŠÍ OKNO</p>  <p>VNITŘNÍ OKNO</p>  <p>ČERVENĚ ZAKRESLEN ROZSAH VÝMĚNY PRVKŮ</p>  <p>RŠ 470MM A 280mm (VIZ. SCHÉMA)</p>		<p>STÁVAJÍCÍ OKNO:</p> <p>TYP PROFILU: ŠPALETOVÉ DVOJITÉ OKNO, ŠPALETY JSOU DŘEVĚNÉ VČETNĚ PARAPETU A NADPRAŽÍ, SOUČÁSTÍ OKNA JE DŘEVĚNÉ OBLOŽENÍ VNITŘNÍHO OSTĚNÍ A NADPRAŽÍ S PŘESAHEM 150mm PŘES ROVINU STĚNY</p> <p>TYP ZASKLENÍ: JEDNODUCHÉ</p> <p>POVRCH: NÁTĚR V ODSŤINU SLOŇOVÁ KOST</p> <p>KOVÁNÍ: MOSAZNÉ OLIVY A PŮLOLIVY</p> <p>VNITŘNÍ PARAPET: DŘEVĚNÝ</p> <p>VNĚJŠÍ PARAPET: MĚDĚNÝ PLECH</p> <p>REPASOVÁNÍ OKNA:</p> <p>VÝMĚNA PROFILŮ: VÝMĚNA PARAPETNÍ ŠPALETY VÝMĚNA PARAPETNÍHO PROFILU VENKOVNÍHO RÁMU VÝMĚNA PRÁVÉHO PROFILU VENKOVNÍHO RÁMU VÝMĚNA LEVÉHO PROFILU VENKOVNÍHO RÁMU</p> <p>ÚPRAVA PROFILŮ: DO RÁMŮ OKENNÍCH KŘIDEL BUDOU VYFRÉZOVÁNY DŘÁŽKY A OSAZENO SILIKONOVÉ TĚSNĚNÍ</p> <p>REPASOVÁNÍ ZASKLENÍ: STÁVAJÍCÍ ZATMELENÍ BUDE ODSTRANĚNO SKLA BUDOU NOVĚ USAZENA, UTĚSNĚNA A ZATMELENA SKLA BUDOU PONECHÁNA PŮVODNÍ</p> <p>REPASOVÁNÍ POVRCHU: STÁVAJÍCÍ NÁTĚR BUDE OPÁLEN A POTÉ BUDE PROVEDENA HLOUBKOVÁ IMPREGNACE A NANESENÍ NÁTĚRU URČENÉHO SPECIÁLNĚ NA REPASOVÁNÍ, PROVEDENO V NĚKOLIKA VRSTVÁCH, POTÉ DVOJNÁSOBNÉ NATŘENÍ ZÁKLADNÍ BARVOU A DVOJNÁSOBNÉ NATŘENÍ POVRCHOVOU BARVOU ODSŤÍN BILÁ (NUTNO UPŘESNIT FORMOU VZORKŮ)</p> <p>REPASOVÁNÍ KOVÁNÍ: STÁVAJÍCÍ KOVÁNÍ ZKONTROLOVAT A BUDE PROVEDENA OPRAVA FUNKČNOSTI (ROZHÝBÁNÍ PANTŮ, PROMAZÁNÍ) MOSAZNÉ PRVKY BUDOU PŘELEŠTĚNY</p> <p>REPASOVÁNÍ VNITŘNÍHO PARAPETU: STÁVAJÍCÍ NÁTĚR BUDE OPÁLEN A POTÉ DVOJNÁSOBNÉ NATŘENÍ ZÁKLADNÍ BARVOU A DVOJNÁSOBNÉ NATŘENÍ POVRCHOVOU BARVOU ODSŤÍN BILÁ (NUTNO UPŘESNIT FORMOU VZORKŮ)</p> <p>REPASOVÁNÍ VNĚJŠÍHO PARAPETU: STÁVAJÍCÍ PARAPET BUDE DEMONTOVÁN A BUDE NAHRAZEN NOVÝM PARAPETEM</p> <p>REPASOVÁNÍ MĚDĚNÝCH OKAPNIC: STÁVAJÍCÍ OKAPNICE BUDOU DEMONTOVÁNY, OČIŠTĚNY A NOVĚ OSAZENY</p> <p>REPASOVÁNÍ ŽALUZÍ: OPRAVA OVLÁDACÍCH PRVKŮ</p> <p>DÁLŠÍ PRÁCE: OKNO BUDE SPASOVÁNO A SEŘÍZENO</p> <p>NOVÉ PRVKY:</p> <p>VNĚJŠÍ PARAPET:</p> <p>OPLECHOVÁNÍ VENKOVNÍHO PARAPETU Z OCELOVÉHO ŽÁROVĚ POZINKOVANÉHO PLECHU TL.0,6MM PO PASIVACÍ OPATŘENÝM ZÁKLADNÍM NÁSTRÍKEM A FINÁLNÍ POVRCHOVOU ÚPRAVOU HB POLYESTEREM</p> <p>POVRCH–BARVA : IMITACE MĚDI</p> <p>VČETNĚ SYSTÉMOVÝCH UKONČUJÍCÍCH LIŠŤ U OSTĚNÍ</p> <p>DĚLKA PARAPETU: 2250mm</p> <p>FOTODOKUMENTACE V SAMOSTATNÉ DIGITÁLNÍ PŘÍLOZE PASPORTIZACE OKEN A DVEŘÍ BYLA PROVEDENA 10/2013</p>								

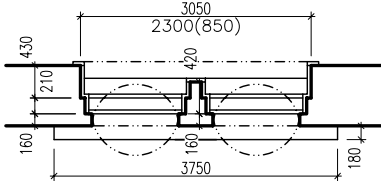
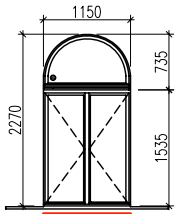
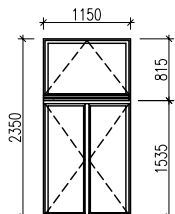
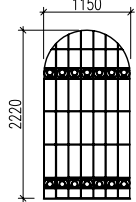
Art JIHLAVA SPOL. S R.O. PROJEKT inženýring, s.r.o. <small>Ing. arch. Holub 11 562 01 Jihlava, CZ Tel./fax: 56/7510738 Telefon: 56/7510733</small>		Vedoucí projektant: Ing.arch.Holub	Zodp. projektant: Ing.Fraj	Vypracoval: Ing.Fraj	Kontroloval: Ing.arch.Holub	PASPORT OKEN DVEŘÍ, KOVÁŘSKÝCH PRVKŮ	List: 95
Akce: VŠPJ – OPRAVA OBVODOVÝCH PLÁŠŤŮ OBJEKTU TOLSTÉHO 16, JIHLAVA ODDÍL Č.2 – VNĚJŠÍ FASÁDY		Zak. číslo: 06-13-RP					
Označení na výkr.	Sborník Značka Detail	SCHÉMA:		POPIS:			
(95)		<p>PŮDORYS</p>  <p>POHLED Z VENKU VNĚJŠÍ OKNO</p>  <p>VNITŘNÍ OKNO</p>  <p>ČERVENĚ ZAKRESLEN ROZSAH VÝMĚNY PRVKŮ</p>  <p>RŠ 470MM A 280mm (VIZ. SCHÉMA)</p>		<p>STÁVAJÍCÍ OKNO:</p> <p>TYP PROFILU: ŠPALETOVÉ DVOJITÉ OKNO, ŠPALETY JSOU DŘEVĚNÉ VČETNĚ PARAPETU A NADPRAŽÍ, SOUČÁSTÍ OKNA JE DŘEVĚNÉ OBLOŽENÍ VNITŘNÍHO OSTĚNÍ A NADPRAŽÍ S PŘESAHEM 150mm PŘES ROVINU STĚNY</p> <p>TYP ZASKLENÍ: JEDNODUCHÉ</p> <p>POVRCH: NÁTĚR V ODSŤINU SLONOVÁ KOST</p> <p>KOVÁNÍ: MOSAZNÉ OLIVY A PŮLOLIVY</p> <p>VNITŘNÍ PARAPET: DŘEVĚNÝ</p> <p>VNĚJŠÍ PARAPET: MĚDĚNÝ PLECH</p> <p>REPASOVÁNÍ OKNA:</p> <p>VÝMĚNA PROFILŮ: VÝMĚNA PARAPETNÍHO PROFILU VENKOVNÍHO RÁMU VÝMĚNA PRAVÉHO PROFILU VENKOVNÍHO RÁMU VÝMĚNA LEVÉHO PROFILU VENKOVNÍHO RÁMU</p> <p>ÚPRAVA PROFILŮ: DO RÁMŮ OKENNÍCH KŘIDEL BUDOU VYFRÉZOVÁNY DRÁŽKY A OSAZENO SILIKONOVÉ TĚSNĚNÍ</p> <p>REPASOVÁNÍ ZASKLENÍ: STÁVAJÍCÍ ZATMELENÍ BUDE ODSTRANĚNO SKLA BUDOU NOVĚ USAZENÁ, UTĚSNĚNÁ A ZATMELENÁ SKLA BUDOU PONECHÁNA PŮVODNÍ</p> <p>REPASOVÁNÍ POVRCHU: STÁVAJÍCÍ NÁTĚR BUDE OPÁLEN A POTÉ BUDE PROVEDENA HLOUBKOVÁ IMPREGNACE A NANESENÍ NÁTĚRU URČENÉHO SPECIÁLNĚ NA REPASOVÁNÍ, PROVEDENO V NĚKOLIKA VRSTVÁCH, POTÉ DVOJNÁSOBNÉ NATŘENÍ ZÁKLADNÍ BARVOU A DVOJNÁSOBNÉ NATŘENÍ POVRCHOVOU BARVOU ODSŤIN BILÁ (NUTNO UPŘESNIT FORMOU VZORKŮ)</p> <p>REPASOVÁNÍ KOVÁNÍ: STÁVAJÍCÍ KOVÁNÍ ZKONTROLOVAT A BUDE PROVEDENA OPRAVA FUNKČNOSTI (ROZHÝBÁNÍ PANTŮ, PROMAZÁNÍ) MOSAZNÉ PRVKY BUDOU PŘELEŠTĚNY</p> <p>REPASOVÁNÍ VNITŘNÍHO PARAPETU: STÁVAJÍCÍ NÁTĚR BUDE OPÁLEN A POTÉ DVOJNÁSOBNÉ NATŘENÍ ZÁKLADNÍ BARVOU A DVOJNÁSOBNÉ NATŘENÍ POVRCHOVOU BARVOU ODSŤIN BILÁ (NUTNO UPŘESNIT FORMOU VZORKŮ)</p> <p>REPASOVÁNÍ VNĚJŠÍHO PARAPETU: STÁVAJÍCÍ PARAPET BUDE DEMONTOVÁN A BUDE NAHRAZEN NOVÝM PARAPETEM</p> <p>REPASOVÁNÍ MĚDĚNÝCH OKAPNIC: STÁVAJÍCÍ OKAPNICE BUDOU DEMONTOVÁNY, OČIŠTĚNY A NOVĚ OSAZENY</p> <p>REPASOVÁNÍ ŽALUZII: OPRAVA OVLÁDACÍCH PRVKŮ</p> <p>DÁLŠÍ PRÁCE: OKNO BUDE SPASOVÁNO A SEŘÍZENO</p> <p>NOVÉ PRVKY:</p> <p>VNĚJŠÍ PARAPET: OPLECHOVÁNÍ VENKOVNÍHO PARAPETU Z OCELOVÉHO ŽÁROVĚ POZINKOVANÉHO PLECHU TL.0,6MM PO PASIVACI OPATŘENÝM ZÁKLADNÍM NÁSTRÍKEM A FINÁLNÍ POVRCHOVOU ÚPRAVOU HB POLYESTEREM POVRCH – BARVA : IMITACE MĚDI VČETNĚ SYSTÉMOVÝCH UKONČUJÍCÍCH LIŠŤ U OSTĚNÍ DÉLKA PARAPETU: 2250mm</p> <p>FOTODOKUMENTACE V SAMOSTATNÉ DIGITÁLNÍ PŘÍLOZE PASPORTIZACE OKEN A DVEŘÍ BYLA PROVEDENA 10/2013</p>			

<div>Art</div> <div>JIHLAVA SPOL. S R.O.</div> <div>PROJEKT</div> <div>INŽENÝRINGOVÝ ÚSTŘEDÍ 11</div> <div>502 01 JIHLAVA, CZ</div> <div>TEL. FAKS: 38/7310738</div> <div>TELEFON: 38/7310733</div>		Vedoucí projektant: Ing.arch.Holub	Zodp. projektant: Ing.Fraj	Vypracoval: Ing.Fraj	Kontroloval: Ing.arch.Holub	PASPORT OKEN DVEŘÍ, KOVÁŘSKÝCH PRVKŮ	List: 96
Akce: VŠPJ – OPRAVA OBVODOVÝCH PLÁŠŤŮ OBJEKTU TOLSTÉHO 16, JIHLAVA ODDÍL Č.2 – VNĚJŠÍ FASÁDY		Zak. číslo: 06-13-RP					
Označení na výkr.	Sborník Značka Detail	SCHÉMA:	POPIS:				
96		<p>PŮDORYS</p> 	<p>STÁVAJÍCÍ OKNO:</p> <p>TYP PROFILU: ŠPALETOVÉ DVOJITÉ OKNO, ŠPALETY JSOU DŘEVĚNÉ VČETNĚ PARAPETU A NADPRAŽÍ, SOUČÁSTÍ OKNA JE DŘEVĚNÉ OBLOŽENÍ VNITŘNÍHO OSTĚNÍ A NADPRAŽÍ S PŘESAHEM 150mm PŘES ROVINU STĚNY</p> <p>TYP ZASKLENÍ: JEDNODUCHÉ</p> <p>POVRCH: NÁTĚR V ODSTÍNU SLONOVÁ KOST</p> <p>KOVÁNÍ: MOSAZNÉ OLIVY A PŮLOLIVY</p> <p>VNITŘNÍ PARAPET: DŘEVĚNÝ</p> <p>VNĚJŠÍ PARAPET: MĚDĚNÝ PLECH</p> <p>OKNO NAPOJENO NA SYSTÉM EZS</p>				
		<p>POHLED Z VENKU VNĚJŠÍ OKNO</p> 	<p>REPASOVÁNÍ OKNA:</p> <p>VÝMĚNA PROFILŮ: VÝMĚNA PARAPETNÍ ŠPALETY VÝMĚNA PARAPETNÍHO PROFILU VENKOVNÍHO RÁMU VÝMĚNA PRAVÉHO PROFILU VENKOVNÍHO RÁMU VÝMĚNA LEVÉHO PROFILU VENKOVNÍHO RÁMU</p> <p>ÚPRAVA PROFILŮ: DO RÁMŮ OKENNÍCH KŘÍDEL BUDOU VYFRÉZOVÁNY DRÁŽKY A OSAZENO SILIKONOVÉ TĚSNĚNÍ</p> <p>REPASOVÁNÍ ZASKLENÍ: STÁVAJÍCÍ ZATMELENÍ BUDE ODSTRANĚNO SKLA BUDOU NOVĚ USAZENÁ, UTĚSNĚNA A ZATMELENA SKLA BUDOU PONECHÁNA PŮVODNÍ</p>				
		<p>VNITŘNÍ OKNO</p> 	<p>REPASOVÁNÍ POVRCHU: STÁVAJÍCÍ NÁTĚR BUDE OPÁLEN A POTÉ BUDE PROVEDENA HLOUBKOVÁ IMPREGNACE A NANESENÍ NÁTĚRU URČENÉHO SPECIÁLNĚ NA REPASOVÁNÍ, PROVEDENO V NĚKOLIKA VRSTVÁCH, POTÉ DVOJNÁSOBNÉ NATŘENÍ ZÁKLADNÍ BARVOU A DVOJNÁSOBNÉ NATŘENÍ POVRCHOVOU BARVOU ODSTÍN BÍLÁ (NUTNO UPŘESNIT FORMOU VZORKŮ)</p> <p>REPASOVÁNÍ KOVÁNÍ: STÁVAJÍCÍ KOVÁNÍ ZKONTROLOVAT A BUDE PROVEDENA OPRAVA FUNKČNOSTI (ROZHÝBÁNÍ PANTŮ, PROMAZÁNÍ) MOSAZNÉ PRVKY BUDOU PŘELEŠTĚNY</p> <p>REPASOVÁNÍ VNITŘNÍHO PARAPETU: STÁVAJÍCÍ NÁTĚR BUDE OPÁLEN A POTÉ DVOJNÁSOBNÉ NATŘENÍ ZÁKLADNÍ BARVOU A DVOJNÁSOBNÉ NATŘENÍ POVRCHOVOU BARVOU ODSTÍN BÍLÁ (NUTNO UPŘESNIT FORMOU VZORKŮ)</p> <p>REPASOVÁNÍ VNĚJŠÍHO PARAPETU: STÁVAJÍCÍ PARAPET BUDE DEMONTOVÁN A BUDE NAHRAZEN NOVÝM PARAPETEM</p> <p>REPASOVÁNÍ MĚDĚNÝCH OKAPNIC: STÁVAJÍCÍ OKAPNICE BUDOU DEMONTOVÁNY, OČIŠTĚNY A NOVĚ OSAZENY</p> <p>REPASOVÁNÍ ŽALUZII A ROLET: OPRAVA OVLÁDACÍCH PRVKŮ</p> <p>DÁLŠÍ PRÁCE: OKNO BUDE SPASOVÁNO A SEŘÍZENO BUDE PŘEPOJENO PROVEDENÍ EZS</p>				
		<p>ČERVENĚ ZAKRESLEN ROZSAH VÝMĚNY PRVKŮ</p>  <p>RŠ 470MM A 280mm (VIZ. SCHÉMA)</p>	<p>NOVÉ PRVKY:</p> <p>VNĚJŠÍ PARAPET:</p> <p>OPLECHOVÁNÍ VENKOVNÍHO PARAPETU Z OCELOVÉHO ŽÁROVĚ POZINKOVANÉHO PLECHU TL.0,6MM PO PASIVACI OPATŘENÝM ZÁKLADNÍM NÁSTRÍKEM A FINÁLNÍ POVRCHOVOU ÚPRAVOU HB POLYESTEREM</p> <p>POVRCH-BARVA : IMITACE MĚDI</p> <p>VČETNĚ SYSTÉMOVÝCH UKONČUJÍCÍCH LIŠŤ U OSTĚNÍ</p> <p>DĚLKA PARAPETU: 2250mm</p> <p>FOTODOKUMENTACE V SAMOSTATNÉ DIGITÁLNÍ PŘÍLOZE PASPORTIZACE OKEN A DVEŘÍ BYLA PROVEDENA 10/2013</p>				

Art JIHLAVA SPOL. S R.O. PROJEKT KROKOVÉHO STŘEŠNÍHO STŘEŠNÍHO TEL. 0042 79 7910738 TEL. 0042 79 7910738	Vedoucí projektant: Ing.arch.Holub	Zodp. projektant: Ing.Fraj	Vypracoval: Ing.Fraj	Kontroloval: Ing.arch.Holub	PASPORT OKEN DVEŘÍ, KOVÁŘSKÝCH PRVKŮ List: 97
Označení na výkr.	Sborník Značka Detail	SCHÉMA:	POPIS:		
97		<p>PŮDORYS</p>  <p>POHLED Z VENKU VNĚJŠÍ OKNO</p>  <p>VNITŘNÍ OKNO</p>  <p>ČERVENĚ ZAKRESLEN ROZSAH VÝMĚNY PRVKŮ</p>  <p>RŠ 470MM A 280mm (VIZ. SCHÉMA)</p>	<p>STÁVAJÍCÍ OKNO:</p> <p>TYP PROFILU: ŠPALETOVÉ DVOJITÉ OKNO, ŠPALETY JSOU DŘEVĚNÉ VČETNĚ PARAPETU A NADPRAŽÍ, SOUČÁSTÍ OKNA JE DŘEVĚNÉ OBLOŽENÍ VNITŘNÍHO OSTĚNÍ A NADPRAŽÍ S PŘESAHEM 150mm PŘES ROVINU STĚNY</p> <p>TYP ZASKLENÍ: JEDNODUCHÉ</p> <p>POVRCH: NÁTĚR V ODSTÍNU SLONOVÁ KOST</p> <p>KOVÁNÍ: MOSAZNÉ OLIVY A PŮLOLIVY</p> <p>VNITŘNÍ PARAPET: DŘEVĚNÝ</p> <p>VNĚJŠÍ PARAPET: MĚDĚNÝ PLECH</p> <p>OKNO NAPOJENO NA SYSTÉM EZS</p> <p>REPASOVÁNÍ OKNA:</p> <p>VÝMĚNA PROFILŮ: VÝMĚNA PARAPETNÍ ŠPALETY VÝMĚNA PARAPETNÍHO PROFILU VENKOVNÍHO RÁMU VÝMĚNA PRAVÉHO PROFILU VENKOVNÍHO RÁMU VÝMĚNA LEVÉHO PROFILU VENKOVNÍHO RÁMU</p> <p>ÚPRAVA PROFILŮ: DO RÁMŮ OKENNÍCH KŘIDEL BUDOU VYFRÉZOVÁNY DRÁŽKY A OSAZENO SILIKONOVÉ TĚSNĚNÍ</p> <p>REPASOVÁNÍ ZASKLENÍ: STÁVAJÍCÍ ZATMELENÍ BUDE ODSTRANĚNO SKLA BUDOU NOVĚ USAZENÁ, UTĚSNĚNÁ A ZATMELENÁ SKLA BUDOU PONECHÁNA PŮVODNÍ</p> <p>REPASOVÁNÍ POVRCHU: STÁVAJÍCÍ NÁTĚR BUDE OPÁLEN A POTÉ BUDE PROVEDENA HLOUBKOVÁ IMPREGNACE A NANESENÍ NÁTĚRU URČENÉHO SPECIÁLNĚ NA REPASOVÁNÍ, PROVEDENO V NĚKOLIKA VRSTVÁCH, POTÉ DVOJNÁSOBNÉ NATŘENÍ ZÁKLADNÍ BARVOU A DVOJNÁSOBNÉ NATŘENÍ POVRCHOVOU BARVOU ODSTÍN BILÁ (NUTNO UPŘESNIT FORMOU VZORKŮ)</p> <p>REPASOVÁNÍ KOVÁNÍ: STÁVAJÍCÍ KOVÁNÍ ZKONTROLOVAT A BUDE PROVEDENA OPRAVA FUNKČNOSTI (ROZHÝBÁNÍ PANTŮ, PROMAZÁNÍ) MOSAZNÉ PRVKY BUDOU PŘELEŠTĚNY</p> <p>REPASOVÁNÍ VNITŘNÍHO PARAPETU: STÁVAJÍCÍ NÁTĚR BUDE OPÁLEN A POTÉ DVOJNÁSOBNÉ NATŘENÍ ZÁKLADNÍ BARVOU A DVOJNÁSOBNÉ NATŘENÍ POVRCHOVOU BARVOU ODSTÍN BILÁ (NUTNO UPŘESNIT FORMOU VZORKŮ)</p> <p>REPASOVÁNÍ VNĚJŠÍHO PARAPETU: STÁVAJÍCÍ PARAPET BUDE DEMONTOVÁN A BUDE NAHRAZEN NOVÝM PARAPETEM</p> <p>REPASOVÁNÍ MĚDĚNÝCH OKAPNIC: STÁVAJÍCÍ OKAPNICE BUDOU DEMONTOVÁNY, OČIŠTĚNY A NOVĚ OSAZENY</p> <p>REPASOVÁNÍ ŽALUZII A ROLET: OPRAVA OVLÁDACÍCH PRVKŮ</p> <p>DÁLŠÍ PRÁCE: OKNO BUDE SPASOVÁNO A SEŘÍZENO BUDE PŘEPOJENO PROVEDENÍ EZS</p> <p>NOVÉ PRVKY:</p> <p>VNĚJŠÍ PARAPET:</p> <p>OPLECHOVÁNÍ VENKOVNÍHO PARAPETU Z OCELOVÉHO ŽÁROVĚ POZINKOVANÉHO PLECHU TL.0,6MM PO PASIVACI OPATŘENÝM ZÁKLADNÍM NÁSTRÍKEM A FINÁLNÍ POVRCHOVOU ÚPRAVOU HB POLYESTEREM</p> <p>POVRCH—BARVA : IMITACE MĚDI</p> <p>VČETNĚ SYSTÉMOVÝCH UKONČUJÍCÍCH LIŠT U OSTĚNÍ</p> <p>DĚLKA PARAPETU: 2250mm</p> <p>FOTODOKUMENTACE V SAMOSTATNÉ DIGITÁLNÍ PŘÍLOZE PASPORTIZACE OKEN A DVEŘÍ BYLA PROVEDENA 10/2013</p>		

Art JIHLAVA SPOL. S R.O. PROJEKT inženýring, s.r.o. JIHLAVA, CZ TEL. 0042 7910738 TEL/FAX: 0042 7910733		Vedoucí projektant: Ing.arch.Holub	Zodp. projektant: Ing.Fraj	Vypracoval: Ing.Fraj	Kontroloval: Ing.arch.Holub	PASPORT OKEN DVEŘÍ, KOVÁŘSKÝCH PRVKŮ	List: 98
Akce: VŠPJ – OPRAVA OBVODOVÝCH PLÁŠŤŮ OBJEKTU TOLSTÉHO 16, JIHLAVA ODDÍL Č.2 – VNĚJŠÍ FASÁDY		Zak. číslo: 06-13-RP					
Označení na výkr.	Sborník Značka Detail	SCHÉMA:		POPIS:			
98		<p>PŮDORYS</p>  <p>POHLED Z VENKU VNĚJŠÍ OKNO</p>  <p>VNITŘNÍ OKNO</p>  <p>ČERVENĚ ZAKRESLEN ROZSAH VÝMĚNY PRVKŮ</p>  <p>RŠ 470MM A 280mm (VIZ. SCHÉMA)</p>		<p>STÁVAJÍCÍ OKNO:</p> <p>TYP PROFILU: ŠPALETOVÉ DVOJITÉ OKNO, ŠPALETY JSOU DŘEVĚNÉ VČETNĚ PARAPETU A NADPRAŽÍ, SOUČÁSTÍ OKNA JE DŘEVĚNÉ OBLOŽENÍ VNITŘNÍHO OSTĚNÍ A NADPRAŽÍ S PŘESAHEM 150mm PŘES ROVINU STĚNY</p> <p>TYP ZASKLENÍ: JEDNODUCHÉ</p> <p>POVRCH: NÁTĚR V ODSTÍNU SLONOVÁ KOST</p> <p>KOVÁNÍ: MOSAZNÉ OLIVY A PŮLOLIVY</p> <p>VNITŘNÍ PARAPET: DŘEVĚNÝ</p> <p>VNĚJŠÍ PARAPET: MĚDĚNÝ PLECH</p> <p>REPASOVÁNÍ OKNA:</p> <p>VÝMĚNA PROFILŮ: VÝMĚNA PARAPETNÍ ŠPALETY VÝMĚNA PARAPETNÍHO PROFILU VENKOVNÍHO RÁMU VÝMĚNA PRAVÉHO PROFILU VENKOVNÍHO RÁMU VÝMĚNA LEVÉHO PROFILU VENKOVNÍHO RÁMU</p> <p>ÚPRAVA PROFILŮ: DO RÁMŮ OKENNÍCH KŘIDEL BUDOU VYFRÉZOVÁNY DRÁŽKY A OSAZENO SILIKONOVÉ TĚSNĚNÍ</p> <p>REPASOVÁNÍ ZASKLENÍ: STÁVAJÍCÍ ZATMELENÍ BUDE ODSTRANĚNO SKLA BUDOU NOVĚ USAZENÁ, UTĚSNĚNÁ A ZATMELENÁ SKLA BUDOU PONECHÁNA PŮVODNÍ</p> <p>REPASOVÁNÍ POVRCHU: STÁVAJÍCÍ NÁTĚR BUDE OPÁLEN A POTÉ BUDE PROVEDENA HLOUBKOVÁ IMPREGNACE A NANESENÍ NÁTĚRU URČENÉHO SPECIÁLNĚ NA REPASOVÁNÍ, PROVEDENO V NĚKOLIKA VRSTVÁCH, POTÉ DVOJNÁSOBNÉ NATŘENÍ ZÁKLADNÍ BARVOU A DVOJNÁSOBNÉ NATŘENÍ POVRCHOVOU BARVOU ODSTÍN BILÁ (NUTNO UPŘESNIT FORMOU VZORKŮ)</p> <p>REPASOVÁNÍ KOVÁNÍ: STÁVAJÍCÍ KOVÁNÍ ZKONTROLOVAT A BUDE PROVEDENA OPRAVA FUNKČNOSTI (ROZHÝBÁNÍ PANTŮ, PROMAZÁNÍ) MOSAZNÉ PRVKY BUDOU PŘELEŠTĚNY</p> <p>REPASOVÁNÍ VNITŘNÍHO PARAPETU: STÁVAJÍCÍ NÁTĚR BUDE OPÁLEN A POTÉ DVOJNÁSOBNÉ NATŘENÍ ZÁKLADNÍ BARVOU A DVOJNÁSOBNÉ NATŘENÍ POVRCHOVOU BARVOU ODSTÍN BILÁ (NUTNO UPŘESNIT FORMOU VZORKŮ)</p> <p>REPASOVÁNÍ VNĚJŠÍHO PARAPETU: STÁVAJÍCÍ PARAPET BUDE DEMONTOVÁN A BUDE NAHRAZEN NOVÝM PARAPETEM</p> <p>REPASOVÁNÍ MĚDĚNÝCH OKAPNIC: STÁVAJÍCÍ OKAPNICE BUDOU DEMONTOVÁNY, OČIŠTĚNY A NOVĚ OSAZENY</p> <p>REPASOVÁNÍ ŽALUZII: OPRAVA OVLÁDACÍCH PRVKŮ</p> <p>DÁLŠÍ PRÁCE: OKNO BUDE SPASOVÁNO A SEŘÍZENO</p> <p>NOVÉ PRVKY:</p> <p>VNĚJŠÍ PARAPET:</p> <p>OPLECHOVÁNÍ VENKOVNÍHO PARAPETU Z OCELOVÉHO ŽÁROVĚ POZINKOVANÉHO PLECHU TL.0,6MM PO PASIVACI OPATŘENÝM ZÁKLADNÍM NÁSTRÍKEM A FINÁLNÍ POVRCHOVOU ÚPRAVOU HB POLYESTEREM</p> <p>POVRCH-BARVA : IMITACE MĚDI</p> <p>VČETNĚ SYSTÉMOVÝCH UKONČUJÍCÍCH LIŠŤ U OSTĚNÍ</p> <p>DĚLKA PARAPETU: 2250mm</p> <p>FOTODOKUMENTACE V SAMOSTATNÉ DIGITÁLNÍ PŘÍLOZE PASPORTIZACE OKEN A DVEŘÍ BYLA PROVEDENA 10/2013</p>			

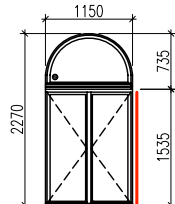
Art JIHLAVA SPOL. S R.O. PROJEKT KROKOVÉHO STŘEŠNÍHO STŘEŠNÍHO TEL. 0042 79 7910738 TEL/FAX: 0042 79 7910738	Vedoucí projektant: Ing.arch.Holub	Zodp. projektant: Ing.Fraj	Vypracoval: Ing.Fraj	Kontroloval: Ing.arch.Holub	PASPORT OKEN DVEŘÍ, KOVÁŘSKÝCH PRVKŮ	List: 99
Označení na výkr.	Sborník Značka Detail	SCHÉMA:	POPIS:			
99		<p>PŮDORYS</p>  <p>POHLED Z VENKU VNĚJŠÍ OKNO</p>  <p>VNITŘNÍ OKNO</p>  <p>ČERVENĚ ZAKRESLEN ROZSAH VÝMĚNY PRVKŮ</p>  <p>RŠ 470MM A 280mm (VIZ. SCHÉMA)</p>	<p>STÁVAJÍCÍ OKNO:</p> <p>TYP PROFILU: ŠPALETOVÉ DVOJITÉ OKNO, ŠPALETY JSOU DŘEVĚNÉ VČETNĚ PARAPETU A NADPRAŽÍ, SOUČÁSTÍ OKNA JE DŘEVĚNÉ OBLOŽENÍ VNITŘNÍHO OSTĚNÍ A NADPRAŽÍ S PŘESAHEM 150mm PŘES ROVINU STĚNY</p> <p>TYP ZASKLENÍ: JEDNODUCHÉ</p> <p>POVRCH: NÁTĚR V ODSŤINU SLONOVÁ KOST</p> <p>KOVÁNÍ: MOSAZNÉ OLIVY A PŮLOLIVY</p> <p>VNITŘNÍ PARAPET: DŘEVĚNÝ</p> <p>VNĚJŠÍ PARAPET: MĚDĚNÝ PLECH</p> <p>REPASOVÁNÍ OKNA:</p> <p>VÝMĚNA PROFILŮ: VÝMĚNA PARAPETNÍHO PROFILU VENKOVNÍHO RÁMU VÝMĚNA PRAVÉHO PROFILU VENKOVNÍHO RÁMU VÝMĚNA LEVÉHO PROFILU VENKOVNÍHO RÁMU</p> <p>ÚPRAVA PROFILŮ: DO RÁMŮ OKENNÍCH KŘIDEL BUDOU VYFRÉZOVÁNY DRÁŽKY A OSAZENO SILIKONOVÉ TĚSNĚNÍ</p> <p>REPASOVÁNÍ ZASKLENÍ: STÁVAJÍCÍ ZATMELENÍ BUDE ODSTRANĚNO SKLA BUDOU NOVĚ USAZENÁ, UTĚSNĚNÁ A ZATMELENÁ SKLA BUDOU PONECHÁNA PŮVODNÍ</p> <p>REPASOVÁNÍ POVRCHU: STÁVAJÍCÍ NÁTĚR BUDE OPÁLEN A POTÉ BUDE PROVEDENA HLOUBKOVÁ IMPREGNACE A NANESENÍ NÁTĚRU URČENÉHO SPECIÁLNĚ NA REPASOVÁNÍ, PROVEDENO V NĚKOLIKA VRSTVÁCH, POTÉ DVOJNÁSOBNÉ NATŘENÍ ZÁKLADNÍ BARVOU A DVOJNÁSOBNÉ NATŘENÍ POVRCHOVOU BARVOU ODSŤIN BILÁ (NUTNO UPŘESNIT FORMOU VZORKŮ)</p> <p>REPASOVÁNÍ KOVÁNÍ: STÁVAJÍCÍ KOVÁNÍ ZKONTROLOVAT A BUDE PROVEDENA OPRAVA FUNKČNOSTI (ROZHÝBÁNÍ PANTŮ, PROMAZÁNÍ) MOSAZNÉ PRVKY BUDOU PŘELEŠTĚNY</p> <p>REPASOVÁNÍ VNITŘNÍHO PARAPETU: STÁVAJÍCÍ NÁTĚR BUDE OPÁLEN A POTÉ DVOJNÁSOBNÉ NATŘENÍ ZÁKLADNÍ BARVOU A DVOJNÁSOBNÉ NATŘENÍ POVRCHOVOU BARVOU ODSŤIN BILÁ (NUTNO UPŘESNIT FORMOU VZORKŮ)</p> <p>REPASOVÁNÍ VNĚJŠÍHO PARAPETU: STÁVAJÍCÍ PARAPET BUDE DEMONTOVÁN A BUDE NAHRAZEN NOVÝM PARAPETEM</p> <p>REPASOVÁNÍ MĚDĚNÝCH OKAPNIC: STÁVAJÍCÍ OKAPNICE BUDOU DEMONTOVÁNY, OČIŠTĚNY A NOVĚ OSAZENY</p> <p>REPASOVÁNÍ ŽALUZII: OPRAVA OVLÁDACÍCH PRVKŮ</p> <p>DÁLŠÍ PRÁCE: OKNO BUDE SPASOVÁNO A SEŘÍZENO</p> <p>NOVÉ PRVKY:</p> <p>VNĚJŠÍ PARAPET: OPLECHOVÁNÍ VENKOVNÍHO PARAPETU Z OCELOVÉHO ŽÁROVĚ POZINKOVANÉHO PLECHU TL.0,6MM PO PASIVACI OPATŘENÝM ZÁKLADNÍM NÁSTRÍKEM A FINÁLNÍ POVRCHOVOU ÚPRAVOU HB POLYESTEREM POVRCH-BARVA : IMITACE MĚDI VČETNĚ SYSTÉMOVÝCH UKONČUJÍCÍCH LIŠT U OSTĚNÍ DÉLKA PARAPETU: 2250mm</p> <p>FOTODOKUMENTACE V SAMOSTATNÉ DIGITÁLNÍ PŘÍLOZE PASPORTIZACE OKEN A DVEŘÍ BYLA PROVEDENA 10/2013</p>			

<div>Art</div> <div>JIHLAVA SPOL. S R.O.</div> <div>PROJEKT</div> <div>Ing.arch.Holub 11</div> <div>Ing.arch.Fraj 12</div> <div>Ing.arch.Holub 13</div> <div>Ing.arch.Fraj 14</div> <div>Ing.arch.Holub 15</div> <div>Ing.arch.Fraj 16</div> <div>Ing.arch.Holub 17</div> <div>Ing.arch.Fraj 18</div> <div>Ing.arch.Holub 19</div> <div>Ing.arch.Fraj 20</div> <div>Ing.arch.Holub 21</div> <div>Ing.arch.Fraj 22</div> <div>Ing.arch.Holub 23</div> <div>Ing.arch.Fraj 24</div> <div>Ing.arch.Holub 25</div> <div>Ing.arch.Fraj 26</div> <div>Ing.arch.Holub 27</div> <div>Ing.arch.Fraj 28</div> <div>Ing.arch.Holub 29</div> <div>Ing.arch.Fraj 30</div> <div>Ing.arch.Holub 31</div> <div>Ing.arch.Fraj 32</div> <div>Ing.arch.Holub 33</div> <div>Ing.arch.Fraj 34</div> <div>Ing.arch.Holub 35</div> <div>Ing.arch.Fraj 36</div> <div>Ing.arch.Holub 37</div> <div>Ing.arch.Fraj 38</div> <div>Ing.arch.Holub 39</div> <div>Ing.arch.Fraj 40</div> <div>Ing.arch.Holub 41</div> <div>Ing.arch.Fraj 42</div> <div>Ing.arch.Holub 43</div> <div>Ing.arch.Fraj 44</div> <div>Ing.arch.Holub 45</div> <div>Ing.arch.Fraj 46</div> <div>Ing.arch.Holub 47</div> <div>Ing.arch.Fraj 48</div> <div>Ing.arch.Holub 49</div> <div>Ing.arch.Fraj 50</div> <div>Ing.arch.Holub 51</div> <div>Ing.arch.Fraj 52</div> <div>Ing.arch.Holub 53</div> <div>Ing.arch.Fraj 54</div> <div>Ing.arch.Holub 55</div> <div>Ing.arch.Fraj 56</div> <div>Ing.arch.Holub 57</div> <div>Ing.arch.Fraj 58</div> <div>Ing.arch.Holub 59</div> <div>Ing.arch.Fraj 60</div> <div>Ing.arch.Holub 61</div> <div>Ing.arch.Fraj 62</div> <div>Ing.arch.Holub 63</div> <div>Ing.arch.Fraj 64</div> <div>Ing.arch.Holub 65</div> <div>Ing.arch.Fraj 66</div> <div>Ing.arch.Holub 67</div> <div>Ing.arch.Fraj 68</div> <div>Ing.arch.Holub 69</div> <div>Ing.arch.Fraj 70</div> <div>Ing.arch.Holub 71</div> <div>Ing.arch.Fraj 72</div> <div>Ing.arch.Holub 73</div> <div>Ing.arch.Fraj 74</div> <div>Ing.arch.Holub 75</div> <div>Ing.arch.Fraj 76</div> <div>Ing.arch.Holub 77</div> <div>Ing.arch.Fraj 78</div> <div>Ing.arch.Holub 79</div> <div>Ing.arch.Fraj 80</div> <div>Ing.arch.Holub 81</div> <div>Ing.arch.Fraj 82</div> <div>Ing.arch.Holub 83</div> <div>Ing.arch.Fraj 84</div> <div>Ing.arch.Holub 85</div> <div>Ing.arch.Fraj 86</div> <div>Ing.arch.Holub 87</div> <div>Ing.arch.Fraj 88</div> <div>Ing.arch.Holub 89</div> <div>Ing.arch.Fraj 90</div> <div>Ing.arch.Holub 91</div> <div>Ing.arch.Fraj 92</div> <div>Ing.arch.Holub 93</div> <div>Ing.arch.Fraj 94</div> <div>Ing.arch.Holub 95</div> <div>Ing.arch.Fraj 96</div> <div>Ing.arch.Holub 97</div> <div>Ing.arch.Fraj 98</div> <div>Ing.arch.Holub 99</div> <div>Ing.arch.Fraj 100</div>		Vedoucí projektant: Ing.arch.Holub	Zodp. projektant: Ing.Fraj	Vypracoval: Ing.Fraj	Kontroloval: Ing.arch.Holub	PASPORT OKEN DVEŘÍ, KOVÁŘSKÝCH PRVKŮ	List: 100
Akce: VŠPJ – OPRAVA OBVODOVÝCH PLÁŠŤŮ OBJEKTU TOLSTÉHO 16, JIHLAVA ODDÍL Č.2 – VNĚJŠÍ FASÁDY		Zak. číslo: 06–13–RP					
Označení na výkr.	Sborník Značka Detail	SCHÉMA:	POPIS:				
<div><div>(100)</div><div>+</div><div>(101)</div></div> <div><p>PŮDORYS</p></div> <div><p>POHLED Z VENKU VNĚJŠÍ OKNO</p></div> <div><p>VNITŘNÍ OKNO</p></div> <div><p>ČERVENĚ ZAKRESLEN ROZSAH VÝMĚNY PRVKŮ</p></div> <div><p>POHLED NA MŘÍŽ</p></div>		<p>SESTAVA DVOJICE SAMOSTATNÝCH ŠPALETOVÝCH OKEN PROPOJENÝCH V INTERIERU SPOLEČNÝMI OBLOŽKAMI OSTĚNÍ A NADPRAŽÍ VČ. DĚLÍČÍHO PILÍRKU OKNA MAJÍ SPOLEČNÝ VNĚJŠÍ PARAPET</p> <p>STÁVAJÍCÍ OKNO č.100:</p> <p>TYP PROFILU: ŠPALETOVÉ DVOJITÉ OKNO, ŠPALETY JSOU DŘEVĚNÉ VČETNĚ PARAPETU A NADPRAŽÍ, SOUČÁSTÍ OKNA JE DŘEVĚNÉ OBLOŽENÍ VNITŘNÍHO OSTĚNÍ A NADPRAŽÍ S PŘESAHEM 150mm PŘES ROVINU STĚNY</p> <p>TYP ZASKLENÍ: JEDNODUCHÉ</p> <p>POVRCH: NÁTĚR V ODSÍNĚ SLOŇOVÁ KOST</p> <p>KOVÁNÍ: MOSAZNÉ OLIVY A PŮLOLIVY</p> <p>VNITŘNÍ PARAPET: DŘEVĚNÝ</p> <p>VNĚJŠÍ PARAPET: MĚDĚNÝ PLECH</p> <p>MŘÍŽE: OZDOBNÁ KOVANÁ MŘÍŽ</p> <p>REPASOVÁNÍ OKNA č.100:</p> <p>VÝMĚNA PROFILŮ: VÝMĚNA PARAPETNÍHO PROFILU VENKOVNÍHO RÁMU</p> <p>ÚPRAVA PROFILŮ: DO RÁMŮ OKENNÍCH KŘÍDEL BUDOU VYFRÉZOVÁNY DRÁŽKY A OSAZENO SILIKONOVÉ TĚSNĚNÍ</p> <p>REPASOVÁNÍ ZASKLENÍ: STÁVAJÍCÍ ZATMĚLENÍ BUDE ODSTRANĚNO SKLA BUDOU NOVĚ USAZENA, UTĚSNĚNA A ZATMĚLENA SKLA BUDOU PONECHÁNA PŮVODNÍ</p> <p>REPASOVÁNÍ POVRCHU: STÁVAJÍCÍ NÁTĚR BUDE OPÁLEN A POTÉ BUDE PROVEDENA HLOUBKOVÁ IMPREGNACE A NANESENÍ NÁTĚRU URČENÉHO SPECIÁLNĚ NA REPASOVÁNÍ, PROVEDENO V NĚKOLIKA VRSTVÁCH, POTÉ DVOJNÁSOBNÉ NATŘENÍ ZÁKLADNÍ BARVOU A DVOJNÁSOBNÉ NATŘENÍ POVRCHOVOU BARVOU ODSÍN BILÁ (NUTNO UPŘESNIT FORMOU VZORKŮ)</p> <p>REPASOVÁNÍ KOVÁNÍ: STÁVAJÍCÍ KOVÁNÍ ZKONTROLOVAT A BUDE PROVEDENA OPRAVA FUNKČNOSTI (ROZHÝBÁNÍ PANTŮ, PROMAZÁNÍ) MOSAZNÉ PRVKY BUDOU PŘELEŠTĚNY</p> <p>REPASOVÁNÍ VNITŘNÍHO PARAPETU: STÁVAJÍCÍ NÁTĚR BUDE OPÁLEN A POTÉ DVOJNÁSOBNÉ NATŘENÍ ZÁKLADNÍ BARVOU A DVOJNÁSOBNÉ NATŘENÍ POVRCHOVOU BARVOU ODSÍN BILÁ (NUTNO UPŘESNIT FORMOU VZORKŮ)</p> <p>REPASOVÁNÍ VNĚJŠÍHO PARAPETU: STÁVAJÍCÍ PARAPET BUDE DEMONTOVÁN A BUDE NAHRAZEN NOVÝM PARAPETEM</p> <p>REPASOVÁNÍ MĚDĚNÝCH OKAPNIC: STÁVAJÍCÍ OKAPNICE BUDOU DEMONTOVÁNY, OČIŠTĚNY A NOVĚ OSAZENY</p> <p>REPASOVÁNÍ MŘÍŽE: STÁVAJÍCÍ MŘÍŽ BUDE OČIŠTĚNA A BUDE ODSTRANĚN STÁVAJÍCÍ NÁTĚR. POTÉ BUDE PROVEDEN NOVÝ NÁTĚR ZÁKLADNÍ BARVOU A DVOJNÁSOBNÉ NATŘENÍ POVRCHOVOU BARVOU, ODSÍN GRAFITOVÁ (NUTNO UPŘESNIT FORMOU VZORKŮ)</p> <p>REPASOVÁNÍ ŽALUZII: OPRAVA OVLÁDACÍCH PRVKŮ</p> <p>DÁLŠÍ PRÁCE: OKNO BUDE SPASOVÁNO A SEŘÍZENO</p> <p>FOTODOKUMENTACE V SAMOSTATNÉ DIGITÁLNÍ PŘÍLOZE PASPORTIZACE OKEN A DVEŘÍ BYLA PROVEDENA 10/2013</p>					

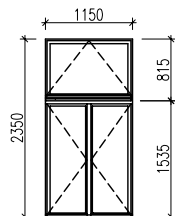
FOTODOKUMENTACE V SAMOSTATNÉ DIGITÁLNI PŘÍLOZE
PASPORTIZACE OKEN A DVEŘÍ BYLA PROVEDENA 10/2013

$$\begin{array}{r} 100 \\ + \\ 101 \end{array}$$

POHLED Z VENKU
VNĚJŠÍ OKNO

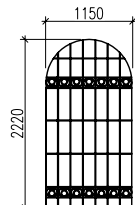


VNITŘNÍ OKNO

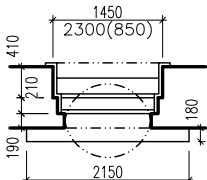
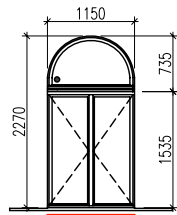
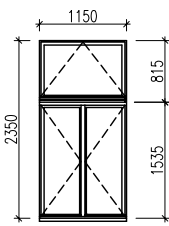
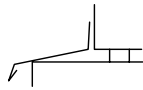


ČERVENĚ ZAKRESLEN ROZSAH VÝMĚNY PRVKŮ

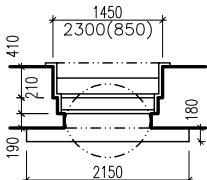
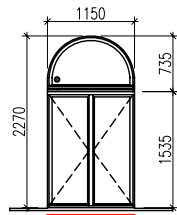
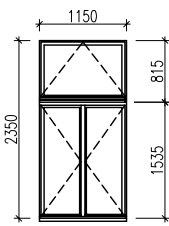
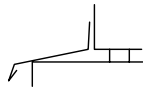
POHLED NA MŘÍŽ

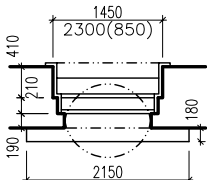
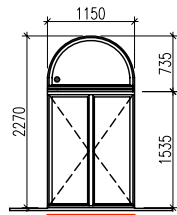
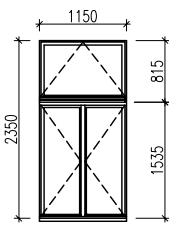
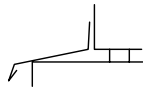


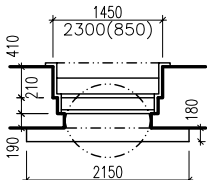
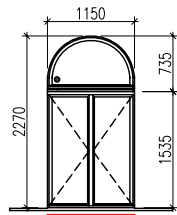
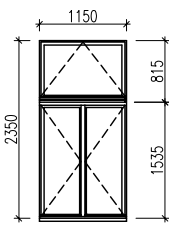
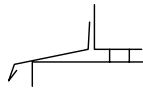
RŠ 440MM A 280mm
(VIZ. SCHÉMA)

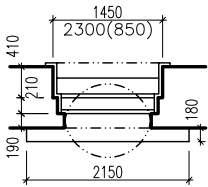
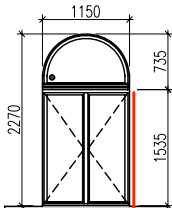
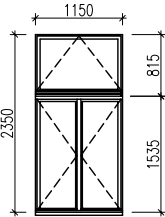
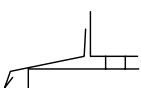
Art JIHLAVA SPOL. S R.O. PROJEKT KANCELÁŘSKÉ NÁSTĚNÍ 11 530 01 JIHLAVA, CZ TEL. FAK.: 06/7910798 TEL. MOB.: 06/7910793		Vedoucí projektant: Ing.arch.Holub	Zodp. projektant: Ing.Fraj	Vypracoval: Ing.Fraj	Kontroloval: Ing.arch.Holub	PASPORT OKEN DVEŘÍ, KOVÁŘSKÝCH PRVKŮ	List: 102
Akce: VŠPJ – OPRAVA OBVODOVÝCH PLÁŠŤŮ OBJEKTU TOLSTÉHO 16, JIHLAVA ODDÍL Č.2 – VNĚJŠÍ FASÁDY		Zak. číslo: 06-13-RP					
Označení na výkr.	Sborník Značka Detail	SCHÉMA:		POPIS:			
(102)		<p>PŮDORYS</p>  <p>POHLED Z VENKU VNĚJŠÍ OKNO</p>  <p>VNITŘNÍ OKNO</p>  <p>ČERVENĚ ZAKRESLEN ROZSAH VÝMĚNY PRVKŮ</p>  <p>RŠ 470MM A 280mm (VIZ. SCHÉMA)</p>		<p>STÁVAJÍCÍ OKNO:</p> <p>TYP PROFILU: ŠPALETOVÉ DVOJITÉ OKNO, ŠPALETY JSOU DŘEVĚNÉ VČETNĚ PARAPETU A NADPRAŽÍ, SOUČÁSTÍ OKNA JE DŘEVĚNÉ OBLOŽENÍ VNITŘNÍHO OSTĚNÍ A NADPRAŽÍ S PŘESAHEM 150mm PŘES ROVINU STĚNY</p> <p>TYP ZASKLENÍ: JEDNODUCHÉ</p> <p>POVRCH: NÁTĚR V ODSŤINU SLONOVÁ KOST</p> <p>KOVÁNÍ: MOSAZNÉ OLIVY A PŮLOLIVY</p> <p>VNITŘNÍ PARAPET: DŘEVĚNÝ</p> <p>VNĚJŠÍ PARAPET: MĚDĚNÝ PLECH</p> <p>REPASOVÁNÍ OKNA:</p> <p>VÝMĚNA PROFILŮ: VÝMĚNA PARAPETNÍHO PROFILU VENKOVNÍHO RÁMU</p> <p>ÚPRAVA PROFILŮ: DO RÁMŮ OKENNÍCH KŘIDEL BUDOU VYFRÉZOVÁNY DRÁŽKY A OSAZENO SILIKONOVÉ TĚSNĚNÍ</p> <p>REPASOVÁNÍ ZASKLENÍ: STÁVAJÍCÍ ZATMELENÍ BUDE ODSTRANĚNO SKLA BUDOU NOVĚ USAZENÁ, UTĚSNĚNÁ A ZATMELENÁ SKLA BUDOU PONECHÁNA PŮVODNÍ</p> <p>REPASOVÁNÍ POVRCHU: STÁVAJÍCÍ NÁTĚR BUDE OPÁLEN A POTÉ BUDE PROVEDENA HLOUBKOVÁ IMPREGNACE A NANESENÍ NÁTĚRU URČENÉHO SPECIÁLNĚ NA REPASOVÁNÍ, PROVEDENO V NĚKOLIKA VRSTVÁCH, POTÉ DVOJNÁSOBNÉ NATŘENÍ ZÁKLADNÍ BARVOU A DVOJNÁSOBNÉ NATŘENÍ POVRCHOVOU BARVOU ODSŤIN BILÁ (NUTNO UPŘESNIT FORMOU VZORKŮ)</p> <p>REPASOVÁNÍ KOVÁNÍ: STÁVAJÍCÍ KOVÁNÍ ZKONTROLOVAT A BUDE PROVEDENA OPRAVA FUNKČNOSTI (ROZHÝBÁNÍ PANTŮ, PROMAZÁNÍ) MOSAZNÉ PRVKY BUDOU PŘELEŠTĚNY</p> <p>REPASOVÁNÍ VNITŘNÍHO PARAPETU: STÁVAJÍCÍ NÁTĚR BUDE OPÁLEN A POTÉ DVOJNÁSOBNÉ NATŘENÍ ZÁKLADNÍ BARVOU A DVOJNÁSOBNÉ NATŘENÍ POVRCHOVOU BARVOU ODSŤIN BILÁ (NUTNO UPŘESNIT FORMOU VZORKŮ)</p> <p>REPASOVÁNÍ VNĚJŠÍHO PARAPETU: STÁVAJÍCÍ PARAPET BUDE DEMONTOVÁN A BUDE NAHRAZEN NOVÝM PARAPETEM</p> <p>REPASOVÁNÍ MĚDĚNÝCH OKAPNIC: STÁVAJÍCÍ OKAPNICE BUDOU DEMONTOVÁNY, OČIŠTĚNY A NOVĚ OSAZENY</p> <p>REPASOVÁNÍ ŽALUZII: OPRAVA OVLÁDACÍCH PRVKŮ</p> <p>DÁLŠÍ PRÁCE: OKNO BUDE SPASOVÁNO A SEŘÍZENO</p> <p>NOVÉ PRVKY:</p> <p>VNĚJŠÍ PARAPET: OPLECHOVÁNÍ VENKOVNÍHO PARAPETU Z OCELOVÉHO ŽÁROVĚ POZINKOVANÉHO PLECHU TL.0,6MM PO PASIVACI OPATŘENÝM ZÁKLADNÍM NÁSTRÍKEM A FINÁLNÍ POVRCHOVOU ÚPRAVOU HB POLYESTEREM</p> <p>POVRCH-BARVA : IMITACE MĚDI</p> <p>VČETNĚ SYSTÉMOVÝCH UKONČUJÍCÍCH LIŠŤ U OSTĚNÍ</p> <p>DĚLKA PARAPETU: 2250mm</p> <p>FOTODOKUMENTACE V SAMOSTATNÉ DIGITÁLNÍ PŘÍLOZE PASPORTIZACE OKEN A DVEŘÍ BYLA PROVEDENA 10/2013</p>			

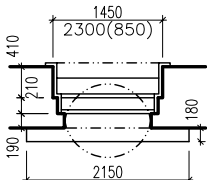
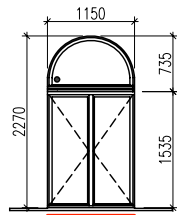
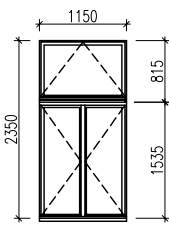
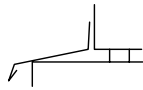
Vedoucí projektant: Ing.arch.Holub		Zodp. projektant: Ing.Fraj		Vypracoval: Ing.Fraj		Kontroloval: Ing.arch.Holub		PASPORT OKEN DVEŘÍ, KOVÁŘSKÝCH PRVKŮ		List: 103	
Akce: VŠPJ – OPRAVA OBVODOVÝCH PLÁŠTŮ OBJEKTU TOLSTÉHO 16, JIHLAVA ODDÍL Č.2 – VNĚJŠÍ FASÁDY						Zak. číslo: 06–13–RP					
SCHÉMA:						POPIS:					
<div> <p>PŮDORYS</p> <p>POHLED Z VENKU VNĚJŠÍ OKNO</p> <p>VNITŘNÍ OKNO</p> <p>ČERVENĚ ZAKRESLEN ROZSAH VÝMĚNY PRVKŮ</p> <p>RŠ 470MM A 280mm (VIZ. SCHÉMA)</p> </div>						<div> <p>STÁVAJÍCÍ OKNO:</p> <p>TYP PROFILU: ŠPALETOVÉ DVOJITÉ OKNO, ŠPALETY JSOU DŘEVĚNÉ VČETNĚ PARAPETU A NADPRAŽÍ, SOUČÁSTÍ OKNA JE DŘEVĚNÉ OBLOŽENÍ VNITŘNÍHO OSTĚNÍ A NADPRAŽÍ S PŘESAHEM 150mm PŘES ROVINU STĚNY</p> <p>TYP ZASKLENÍ: JEDNODUCHÉ</p> <p>POVRCH: NÁTĚR V ODSŤINU SLONOVÁ KOST</p> <p>KOVÁNÍ: MOSAZNÉ OLIVY A PŮLOLIVY</p> <p>VNITŘNÍ PARAPET: DŘEVĚNÝ</p> <p>VNĚJŠÍ PARAPET: MĚDĚNÝ PLECH</p> <p>REPASOVÁNÍ OKNA:</p> <p>VÝMĚNA PROFILŮ: VÝMĚNA PARAPETNÍ ŠPALETY VÝMĚNA PARAPETNÍHO PROFILU VENKOVNÍHO RÁMU</p> <p>ÚPRAVA PROFILŮ: DO RÁMŮ OKENNÍCH KŘIDEL BUDOU VYFRÉZOVÁNY DRÁŽKY A OSAZENO SILIKONOVÉ TĚSNĚNÍ</p> <p>REPASOVÁNÍ ZASKLENÍ: STÁVAJÍCÍ ZATMELENÍ BUDE ODSTRANĚNO SKLA BUDOU NOVĚ USAZENA, UTĚSNĚNA A ZATMELENA SKLA BUDOU PONECHÁNA PŮVODNÍ</p> <p>REPASOVÁNÍ POVRCHU: STÁVAJÍCÍ NÁTĚR BUDE OPÁLEN A POTÉ BUDE PROVEDENA HLOUBKOVÁ IMPREGNACE A NANESENÍ NÁTĚRU URČENÉHO SPECIÁLNĚ NA REPASOVÁNÍ, PROVEDENO V NĚKOLIKA VRSTVÁCH, POTÉ DVOJNÁSOBNÉ NATŘENÍ ZÁKLADNÍ BARVOU A DVOJNÁSOBNÉ NATŘENÍ POVRCHOVOU BARVOU ODSŤIN BILÁ (NUTNO UPŘESNIT FORMOU VZORKŮ)</p> <p>REPASOVÁNÍ KOVÁNÍ: STÁVAJÍCÍ KOVÁNÍ ZKONTROLOVAT A BUDE PROVEDENA OPRAVA FUNKČNOSTI (ROZHÝBÁNÍ PANTŮ, PROMAZÁNÍ) MOSAZNÉ PRVKY BUDOU PŘELEŠTĚNY</p> <p>REPASOVÁNÍ VNITŘNÍHO PARAPETU: STÁVAJÍCÍ NÁTĚR BUDE OPÁLEN A POTÉ DVOJNÁSOBNÉ NATŘENÍ ZÁKLADNÍ BARVOU A DVOJNÁSOBNÉ NATŘENÍ POVRCHOVOU BARVOU ODSŤIN BILÁ (NUTNO UPŘESNIT FORMOU VZORKŮ)</p> <p>REPASOVÁNÍ VNĚJŠÍHO PARAPETU: STÁVAJÍCÍ PARAPET BUDE DEMONTOVÁN A BUDE NAHRAZEN NOVÝM PARAPETEM</p> <p>REPASOVÁNÍ MĚDĚNÝCH OKAPNIC: STÁVAJÍCÍ OKAPNICE BUDOU DEMONTOVÁNY, OČIŠTĚNY A NOVĚ OSAZENY</p> <p>REPASOVÁNÍ ŽALUZII: OPRAVA OVLÁDACÍCH PRVKŮ</p> <p>DÁLŠÍ PRÁCE: OKNO BUDE SPASOVÁNO A SEŘÍZENO</p> <p>NOVÉ PRVKY:</p> <p>VNĚJŠÍ PARAPET:</p> <p>OPLECHOVÁNÍ VENKOVNÍHO PARAPETU Z OCELOVÉHO ŽÁROVĚ POZINKOVANÉHO PLECHU TL.0,6MM PO PASIVACI OPATŘENÝM ZÁKLADNÍM NÁSTRÍKEM A FINÁLNÍ POVRCHOVOU ÚPRAVOU HB POLYESTEREM</p> <p>POVRCH–BARVA : IMITACE MĚDI</p> <p>VČETNĚ SYSTÉMOVÝCH UKONČUJÍCÍCH LIŠT U OSTĚNÍ</p> <p>DĚLKA PARAPETU: 2250mm</p> <p>FOTODOKUMENTACE V SAMOSTATNÉ DIGITÁLNÍ PŘÍLOZE PASPORTIZACE OKEN A DVEŘÍ BYLA PROVEDENA 10/2013</p> </div>					

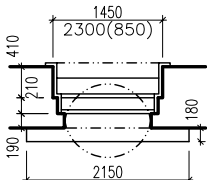
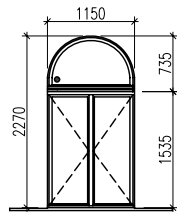
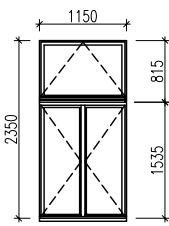
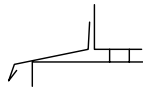
Art JIHLAVA SPOL. S R.O. PROJEKT inženýring, s.r.o. <small>11000 JIHLAVA, CZ TEL. FAK.: 06/7910798 TEL. MOB.: 06/7910793</small>		Vedoucí projektant: Ing.arch.Holub	Zodp. projektant: Ing.Fraj	Vypracoval: Ing.Fraj	Kontroloval: Ing.arch.Holub	PASPORT OKEN DVEŘÍ, KOVÁŘSKÝCH PRVKŮ	List: 104
Akce: VŠPJ – OPRAVA OBVODOVÝCH PLÁŠŤŮ OBJEKTU TOLSTÉHO 16, JIHLAVA ODDÍL Č.2 – VNĚJŠÍ FASÁDY		Zak. číslo: 06-13-RP					
Označení na výkr.	Sborník Značka Detail	SCHÉMA:		POPIS:			
(104)		<p>PŮDORYS</p>  <p>POHLED Z VENKU VNĚJŠÍ OKNO</p>  <p>VNITŘNÍ OKNO</p>  <p>ČERVENĚ ZAKRESLEN ROZSAH VÝMĚNY PRVKŮ</p>  <p>RŠ 470MM A 280mm (VIZ. SCHÉMA)</p>		<p>STÁVAJÍCÍ OKNO:</p> <p>TYP PROFILU: ŠPALETOVÉ DVOJITÉ OKNO, ŠPALETY JSOU DŘEVĚNÉ VČETNĚ PARAPETU A NADPRAŽÍ, SOUČÁSTÍ OKNA JE DŘEVĚNÉ OBLOŽENÍ VNITŘNÍHO OSTĚNÍ A NADPRAŽÍ S PŘESAHEM 150mm PŘES ROVINU STĚNY</p> <p>TYP ZASKLENÍ: JEDNODUCHÉ</p> <p>POVRCH: NÁTĚR V ODSŤINU SLONOVÁ KOST</p> <p>KOVÁNÍ: MOSAZNÉ OLIVY A PŮLOLIVY</p> <p>VNITŘNÍ PARAPET: DŘEVĚNÝ</p> <p>VNĚJŠÍ PARAPET: MĚDĚNÝ PLECH</p> <p>REPASOVÁNÍ OKNA:</p> <p>VÝMĚNA PROFILŮ: VÝMĚNA PARAPETNÍHO PROFILU VENKOVNÍHO RÁMU</p> <p>ÚPRAVA PROFILŮ: DO RÁMŮ OKENNÍCH KŘIDEL BUDOU VYFRÉZOVÁNY DRÁŽKY A OSAZENO SILIKONOVÉ TĚSNĚNÍ</p> <p>REPASOVÁNÍ ZASKLENÍ: STÁVAJÍCÍ ZATMELENÍ BUDE ODSTRANĚNO SKLA BUDOU NOVĚ USAZENÁ, UTĚSNĚNÁ A ZATMELENÁ SKLA BUDOU PONECHÁNA PŮVODNÍ</p> <p>REPASOVÁNÍ POVRCHU: STÁVAJÍCÍ NÁTĚR BUDE OPÁLEN A POTÉ BUDE PROVEDENA HLOUBKOVÁ IMPREGNACE A NANESENÍ NÁTĚRU URČENÉHO SPECIÁLNĚ NA REPASOVÁNÍ, PROVEDENO V NĚKOLIKA VRSTVÁCH, POTÉ DVOJNÁSOBNÉ NATŘENÍ ZÁKLADNÍ BARVOU A DVOJNÁSOBNÉ NATŘENÍ POVRCHOVOU BARVOU ODSŤIN BILÁ (NUTNO UPŘESNIT FORMOU VZORKŮ)</p> <p>REPASOVÁNÍ KOVÁNÍ: STÁVAJÍCÍ KOVÁNÍ ZKONTROLOVAT A BUDE PROVEDENA OPRAVA FUNKČNOSTI (ROZHÝBÁNÍ PANTŮ, PROMAZÁNÍ) MOSAZNÉ PRVKY BUDOU PŘELEŠTĚNY</p> <p>REPASOVÁNÍ VNITŘNÍHO PARAPETU: STÁVAJÍCÍ NÁTĚR BUDE OPÁLEN A POTÉ DVOJNÁSOBNÉ NATŘENÍ ZÁKLADNÍ BARVOU A DVOJNÁSOBNÉ NATŘENÍ POVRCHOVOU BARVOU ODSŤIN BILÁ (NUTNO UPŘESNIT FORMOU VZORKŮ)</p> <p>REPASOVÁNÍ VNĚJŠÍHO PARAPETU: STÁVAJÍCÍ PARAPET BUDE DEMONTOVÁN A BUDE NAHRAZEN NOVÝM PARAPETEM</p> <p>REPASOVÁNÍ MĚDĚNÝCH OKAPNIC: STÁVAJÍCÍ OKAPNICE BUDOU DEMONTOVÁNY, OČIŠTĚNY A NOVĚ OSAZENY</p> <p>REPASOVÁNÍ ŽALUZII: OPRAVA OVLÁDACÍCH PRVKŮ</p> <p>DÁLŠÍ PRÁCE: OKNO BUDE SPASOVÁNO A SEŘÍZENO</p> <p>NOVÉ PRVKY:</p> <p>VNĚJŠÍ PARAPET: OPLECHOVÁNÍ VENKOVNÍHO PARAPETU Z OCELOVÉHO ŽÁROVĚ POZINKOVANÉHO PLECHU TL.0,6MM PO PASIVACI OPATŘENÝM ZÁKLADNÍM NÁSTRÍKEM A FINÁLNÍ POVRCHOVOU ÚPRAVOU HB POLYESTEREM</p> <p>POVRCH-BARVA : IMITACE MĚDI</p> <p>VČETNĚ SYSTÉMOVÝCH UKONČUJÍCÍCH LIŠŤ U OSTĚNÍ</p> <p>DĚLKA PARAPETU: 2250mm</p> <p>FOTODOKUMENTACE V SAMOSTATNÉ DIGITÁLNÍ PŘÍLOZE PASPORTIZACE OKEN A DVEŘÍ BYLA PROVEDENA 10/2013</p>			

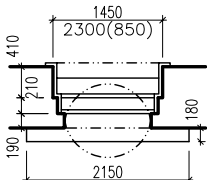
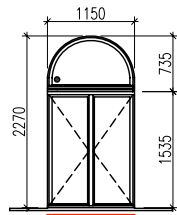
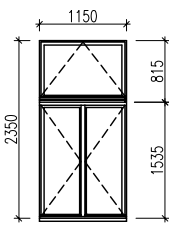
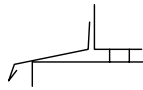
Art JIHLAVA SPOL. S R.O. PROJEKT inženýring, s.r.o. JIHLAVA, CZ TEL. 0042 587 791 0738 TEL. 0042 587 791 0739		Vedoucí projektant: Ing.arch.Holub	Zodp. projektant: Ing.Fraj	Vypracoval: Ing.Fraj	Kontroloval: Ing.arch.Holub	PASPORT OKEN DVEŘÍ, KOVÁŘSKÝCH PRVKŮ	List: 105
Akce: VŠPJ – OPRAVA OBVODOVÝCH PLÁŠŤŮ OBJEKTU TOLSTÉHO 16, JIHLAVA ODDÍL Č.2 – VNĚJŠÍ FASÁDY		Zak. číslo: 06-13-RP					
Označení na výkr.	Sborník Značka Detail	SCHÉMA:		POPIS:			
(105)		<p>PŮDORYS</p>  <p>POHLED Z VENKU VNĚJŠÍ OKNO</p>  <p>VNITŘNÍ OKNO</p>  <p>ČERVENĚ ZAKRESLEN ROZSAH VÝMĚNY PRVKŮ</p>  <p>RŠ 470MM A 280mm (VIZ. SCHÉMA)</p>		<p>STÁVAJÍCÍ OKNO:</p> <p>TYP PROFILU: ŠPALETOVÉ DVOJITÉ OKNO, ŠPALETY JSOU DŘEVĚNÉ VČETNĚ PARAPETU A NADPRAŽÍ, SOUČÁSTÍ OKNA JE DŘEVĚNÉ OBLOŽENÍ VNITŘNÍHO OSTĚNÍ A NADPRAŽÍ S PŘESAHEM 150mm PŘES ROVINU STĚNY</p> <p>TYP ZASKLENÍ: JEDNODUCHÉ</p> <p>POVRCH: NÁTĚR V ODSŤINU SLONOVÁ KOST</p> <p>KOVÁNÍ: MOSAZNÉ OLIVY A PŮLOLIVY</p> <p>VNITŘNÍ PARAPET: DŘEVĚNÝ</p> <p>VNĚJŠÍ PARAPET: MĚDĚNÝ PLECH</p> <p>REPASOVÁNÍ OKNA:</p> <p>VÝMĚNA PROFILŮ: VÝMĚNA PARAPETNÍHO PROFILU VENKOVNÍHO RÁMU</p> <p>ÚPRAVA PROFILŮ: DO RÁMŮ OKENNÍCH KŘIDEL BUDOU VYFRÉZOVÁNY DRÁŽKY A OSAZENO SILIKONOVÉ TĚSNĚNÍ</p> <p>REPASOVÁNÍ ZASKLENÍ: STÁVAJÍCÍ ZATMELENÍ BUDE ODSTRANĚNO SKLA BUDOU NOVĚ USAZENÁ, UTĚSNĚNÁ A ZATMELENÁ SKLA BUDOU PONECHÁNA PŮVODNÍ</p> <p>REPASOVÁNÍ POVRCHU: STÁVAJÍCÍ NÁTĚR BUDE OPÁLEN A POTÉ BUDE PROVEDENA HLOUBKOVÁ IMPREGNACE A NANESENÍ NÁTĚRU URČENÉHO SPECIÁLNĚ NA REPASOVÁNÍ, PROVEDENO V NĚKOLIKA VRSTVÁCH, POTÉ DVOJNÁSOBNÉ NATŘENÍ ZÁKLADNÍ BARVOU A DVOJNÁSOBNÉ NATŘENÍ POVRCHOVOU BARVOU ODSŤIN BILÁ (NUTNO UPŘESNIT FORMOU VZORKŮ)</p> <p>REPASOVÁNÍ KOVÁNÍ: STÁVAJÍCÍ KOVÁNÍ ZKONTROLOVAT A BUDE PROVEDENA OPRAVA FUNKČNOSTI (ROZHÝBÁNÍ PANTŮ, PROMAZÁNÍ) MOSAZNÉ PRVKY BUDOU PŘELEŠTĚNY</p> <p>REPASOVÁNÍ VNITŘNÍHO PARAPETU: STÁVAJÍCÍ NÁTĚR BUDE OPÁLEN A POTÉ DVOJNÁSOBNÉ NATŘENÍ ZÁKLADNÍ BARVOU A DVOJNÁSOBNÉ NATŘENÍ POVRCHOVOU BARVOU ODSŤIN BILÁ (NUTNO UPŘESNIT FORMOU VZORKŮ)</p> <p>REPASOVÁNÍ VNĚJŠÍHO PARAPETU: STÁVAJÍCÍ PARAPET BUDE DEMONTOVÁN A BUDE NAHRAZEN NOVÝM PARAPETEM</p> <p>REPASOVÁNÍ MĚDĚNÝCH OKAPNIC: STÁVAJÍCÍ OKAPNICE BUDOU DEMONTOVÁNY, OČIŠTĚNY A NOVĚ OSAZENY</p> <p>REPASOVÁNÍ ŽALUZII: OPRAVA OVLÁDACÍCH PRVKŮ</p> <p>DÁLŠÍ PRÁCE: OKNO BUDE SPASOVÁNO A SEŘÍZENO</p> <p>NOVÉ PRVKY:</p> <p>VNĚJŠÍ PARAPET: OPLECHOVÁNÍ VENKOVNÍHO PARAPETU Z OCELOVÉHO ŽÁROVĚ POZINKOVANÉHO PLECHU TL.0,6MM PO PASIVACI OPATŘENÝM ZÁKLADNÍM NÁSTRÍKEM A FINÁLNÍ POVRCHOVOU ÚPRAVOU HB POLYESTEREM</p> <p>POVRCH-BARVA : IMITACE MĚDI</p> <p>VČETNĚ SYSTÉMOVÝCH UKONČUJÍCÍCH LIŠŤ U OSTĚNÍ</p> <p>DĚLKA PARAPETU: 2250mm</p> <p>FOTODOKUMENTACE V SAMOSTATNÉ DIGITÁLNÍ PŘÍLOZE PASPORTIZACE OKEN A DVEŘÍ BYLA PROVEDENA 10/2013</p>			

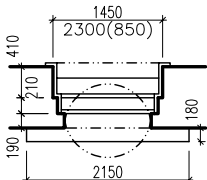
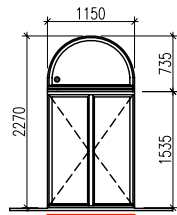
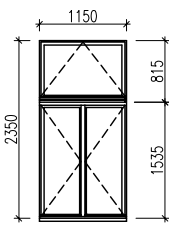
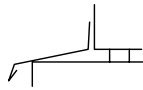
Art JIHLAVA SPOL. S R.O. PROJEKT inženýring, s.r.o. <small>11000 JIHLAVA, CZ TEL. FAK.: 06/7910798 TEL. MOB.: 06/7910793</small>		Vedoucí projektant: Ing.arch.Holub	Zodp. projektant: Ing.Fraj	Vypracoval: Ing.Fraj	Kontroloval: Ing.arch.Holub	PASPORT OKEN DVEŘÍ, KOVÁŘSKÝCH PRVKŮ	List: 106
Akce: VŠPJ – OPRAVA OBVODOVÝCH PLÁŠŤŮ OBJEKTU TOLSTÉHO 16, JIHLAVA ODDÍL Č.2 – VNĚJŠÍ FASÁDY		Zak. číslo: 06-13-RP					
Označení na výkr.	Sborník Značka Detail	SCHÉMA:		POPIS:			
(106)		<p>PŮDORYS</p>  <p>POHLED Z VENKU VNĚJŠÍ OKNO</p>  <p>VNITŘNÍ OKNO</p>  <p>ČERVENĚ ZAKRESLEN ROZSAH VÝMĚNY PRVKŮ</p>  <p>RŠ 470MM A 280mm (VIZ. SCHÉMA)</p>		<p>STÁVAJÍCÍ OKNO:</p> <p>TYP PROFILU: ŠPALETOVÉ DVOJITÉ OKNO, ŠPALETY JSOU DŘEVĚNÉ VČETNĚ PARAPETU A NADPRAŽÍ, SOUČÁSTÍ OKNA JE DŘEVĚNÉ OBLOŽENÍ VNITŘNÍHO OSTĚNÍ A NADPRAŽÍ S PŘESAHEM 150mm PŘES ROVINU STĚNY</p> <p>TYP ZASKLENÍ: JEDNODUCHÉ</p> <p>POVRCH: NÁTĚR V ODSŤINU SLONOVÁ KOST</p> <p>KOVÁNÍ: MOSAZNÉ OLIVY A PŮLOLIVY</p> <p>VNITŘNÍ PARAPET: DŘEVĚNÝ</p> <p>VNĚJŠÍ PARAPET: MĚDĚNÝ PLECH</p> <p>REPASOVÁNÍ OKNA:</p> <p>VÝMĚNA PROFILŮ: VÝMĚNA PARAPETNÍHO PROFILU VENKOVNÍHO RÁMU</p> <p>ÚPRAVA PROFILŮ: DO RÁMŮ OKENNÍCH KŘIDEL BUDOU VYFRÉZOVÁNY DRÁŽKY A OSAZENO SILIKONOVÉ TĚSNĚNÍ</p> <p>REPASOVÁNÍ ZASKLENÍ: STÁVAJÍCÍ ZATMELENÍ BUDE ODSTRANĚNO SKLA BUDOU NOVĚ USAZENÁ, UTĚSNĚNA A ZATMELENA SKLA BUDOU PONECHÁNA PŮVODNÍ</p> <p>REPASOVÁNÍ POVRCHU: STÁVAJÍCÍ NÁTĚR BUDE OPÁLEN A POTÉ BUDE PROVEDENA HLOUBKOVÁ IMPREGNACE A NANESENÍ NÁTĚRU URČENÉHO SPECIÁLNĚ NA REPASOVÁNÍ, PROVEDENO V NĚKOLIKA VRSTVÁCH, POTÉ DVOJNÁSOBNÉ NATŘENÍ ZÁKLADNÍ BARVOU A DVOJNÁSOBNÉ NATŘENÍ POVRCHOVOU BARVOU ODSŤIN BILÁ (NUTNO UPŘESNIT FORMOU VZORKŮ)</p> <p>REPASOVÁNÍ KOVÁNÍ: STÁVAJÍCÍ KOVÁNÍ ZKONTROLOVAT A BUDE PROVEDENA OPRAVA FUNKČNOSTI (ROZHÝBÁNÍ PANTŮ, PROMAZÁNÍ) MOSAZNÉ PRVKY BUDOU PŘELEŠTĚNY</p> <p>REPASOVÁNÍ VNITŘNÍHO PARAPETU: STÁVAJÍCÍ NÁTĚR BUDE OPÁLEN A POTÉ DVOJNÁSOBNÉ NATŘENÍ ZÁKLADNÍ BARVOU A DVOJNÁSOBNÉ NATŘENÍ POVRCHOVOU BARVOU ODSŤIN BILÁ (NUTNO UPŘESNIT FORMOU VZORKŮ)</p> <p>REPASOVÁNÍ VNĚJŠÍHO PARAPETU: STÁVAJÍCÍ PARAPET BUDE DEMONTOVÁN A BUDE NAHRAZEN NOVÝM PARAPETEM</p> <p>REPASOVÁNÍ MĚDĚNÝCH OKAPNIC: STÁVAJÍCÍ OKAPNICE BUDOU DEMONTOVÁNY, OČIŠTĚNY A NOVĚ OSAZENY</p> <p>REPASOVÁNÍ ŽALUZII: OPRAVA OVLÁDACÍCH PRVKŮ</p> <p>DÁLŠÍ PRÁCE: OKNO BUDE SPASOVÁNO A SEŘÍZENO</p> <p>NOVÉ PRVKY:</p> <p>VNĚJŠÍ PARAPET: OPLECHOVÁNÍ VENKOVNÍHO PARAPETU Z OCELOVÉHO ŽÁROVĚ POZINKOVANÉHO PLECHU TL.0,6MM PO PASIVACI OPATŘENÝM ZÁKLADNÍM NÁSTRÍKEM A FINÁLNÍ POVRCHOVOU ÚPRAVOU HB POLYESTEREM</p> <p>POVRCH – BARVA : IMITACE MĚDI</p> <p>VČETNĚ SYSTÉMOVÝCH UKONČUJÍCÍCH LIŠŤ U OSTĚNÍ</p> <p>DĚLKA PARAPETU: 2250mm</p> <p>FOTODOKUMENTACE V SAMOSTATNÉ DIGITÁLNÍ PŘÍLOZE PASPORTIZACE OKEN A DVEŘÍ BYLA PROVEDENA 10/2013</p>			

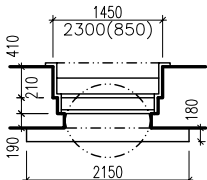
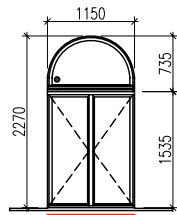
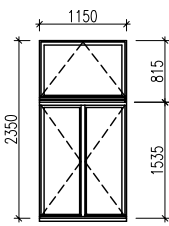
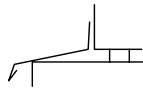
Vedoucí projektant: Ing.arch.Holub		Zodp. projektant: Ing.Fraj		Vypracoval: Ing.Fraj		Kontroloval: Ing.arch.Holub		PASPORT OKEN DVEŘÍ, KOVÁŘSKÝCH PRVKŮ		List: 107
Akce: VŠPJ – OPRAVA OBVODOVÝCH PLÁŠTŮ OBJEKTU TOLSTÉHO 16, JIHLAVA ODDÍL Č.2 – VNĚJŠÍ FASÁDY						Zak. číslo: 06–13–RP				
SCHÉMA:				POPIS:						
<p>PŮDORYS</p>  <p>POHLED Z VENKU VNĚJŠÍ OKNO</p>  <p>VNITŘNÍ OKNO</p>  <p>ČERVENĚ ZAKRESLEN ROZSAH VÝMĚNY PRVKŮ</p> 				<p>STÁVAJÍCÍ OKNO:</p> <p>TYP PROFILU: ŠPALETOVÉ DVOJITÉ OKNO, ŠPALETY JSOU DŘEVĚNÉ VČETNĚ PARAPETU A NADPRAŽÍ, SOUČÁSTÍ OKNA JE DŘEVĚNÉ OBLOŽENÍ VNITŘNÍHO OSTĚNÍ A NADPRAŽÍ S PŘESAHEM 150mm PŘES ROVINU STĚNY</p> <p>TYP ZASKLENÍ: JEDNODUCHÉ</p> <p>POVRCH: NÁTĚR V ODSŤINU SLOŇOVÁ KOST</p> <p>KOVÁNÍ: MOSAZNÉ OLIVY A PŮLOLIVY</p> <p>VNITŘNÍ PARAPET: DŘEVĚNÝ</p> <p>VNĚJŠÍ PARAPET: MĚDĚNÝ PLECH</p> <p>REPASOVÁNÍ OKNA:</p> <p>VÝMĚNA PROFILŮ: VÝMĚNA PARAPETNÍHO PROFILU VENKOVNÍHO RÁMU VÝMĚNA PRAVÉHO PROFILU VENKOVNÍHO RÁMU</p> <p>ÚPRAVA PROFILŮ: DO RÁMŮ OKENNÍCH KŘIDEL BUDOU VYFRÉZOVÁNY DRÁŽKY A OSAZENO SILIKONOVÉ TĚSNĚNÍ</p> <p>REPASOVÁNÍ ZASKLENÍ: STÁVAJÍCÍ ZATMELENÍ BUDE ODSTRANĚNO SKLA BUDOU NOVĚ USAZENA, UTĚSNĚNA A ZATMELENA SKLA BUDOU PONECHÁNA PŮVODNÍ</p> <p>REPASOVÁNÍ POVRCHU: STÁVAJÍCÍ NÁTĚR BUDE OPÁLEN A POTÉ BUDE PROVEDENA HLOUBKOVÁ IMPREGNACE A NANESENÍ NÁTĚRU URČENÉHO SPECIÁLNĚ NA REPASOVÁNÍ, PROVEDENO V NĚKOLIKA VRSTVÁCH, POTÉ DVOJNÁSOBNÉ NATŘENÍ ZÁKLADNÍ BARVOU A DVOJNÁSOBNÉ NATŘENÍ POVRCHOVOU BARVOU ODSŤÍN BILÁ (NUTNO UPŘESNIT FORMOU VZORKŮ)</p> <p>REPASOVÁNÍ KOVÁNÍ: STÁVAJÍCÍ KOVÁNÍ ZKONTROLOVAT A BUDE PROVEDENA OPRAVA FUNKČNOSTI (ROZHÝBÁNÍ PANTŮ, PROMAZÁNÍ) MOSAZNÉ PRVKY BUDOU PŘELEŠTĚNY</p> <p>REPASOVÁNÍ VNITŘNÍHO PARAPETU: STÁVAJÍCÍ NÁTĚR BUDE OPÁLEN A POTÉ DVOJNÁSOBNÉ NATŘENÍ ZÁKLADNÍ BARVOU A DVOJNÁSOBNÉ NATŘENÍ POVRCHOVOU BARVOU ODSŤÍN BILÁ (NUTNO UPŘESNIT FORMOU VZORKŮ)</p> <p>REPASOVÁNÍ VNĚJŠÍHO PARAPETU: STÁVAJÍCÍ PARAPET BUDE DEMONTOVÁN A BUDE NAHRAZEN NOVÝM PARAPETEM</p> <p>REPASOVÁNÍ MĚDĚNÝCH OKAPNIC: STÁVAJÍCÍ OKAPNICE BUDOU DEMONTOVÁNY, OČIŠTĚNY A NOVĚ OSAZENY</p> <p>REPASOVÁNÍ ŽALUZÍ: OPRAVA OVLÁDACÍCH PRVKŮ</p> <p>DÁLŠÍ PRÁCE: OKNO BUDE SPASOVÁNO A SEŘÍZENO</p> <p>NOVÉ PRVKY:</p> <p>VNĚJŠÍ PARAPET: OPLECHOVÁNÍ VENKOVNÍHO PARAPETU Z OCELOVÉHO ŽÁROVĚ POZINKOVANÉHO PLECHU TL.0,6MM PO PASIVACI OPATŘENÝM ZÁKLADNÍM NÁSTRÍKEM A FINÁLNÍ POVRCHOVOU ÚPRAVOU HB POLYESTEREM</p> <p>POVRCH–BARVA : IMITACE MĚDI</p> <p>VČETNĚ SYSTÉMOVÝCH UKONČUJÍCÍCH LIŠT U OSTĚNÍ</p> <p>DĚLKA PARAPETU: 2250mm</p> <p>FOTODOKUMENTACE V SAMOSTATNÉ DIGITÁLNÍ PŘÍLOZE PASPORTIZACE OKEN A DVEŘÍ BYLA PROVEDENA 10/2013</p>						

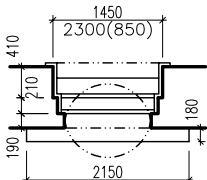
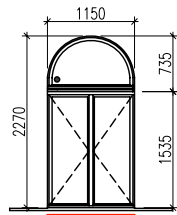
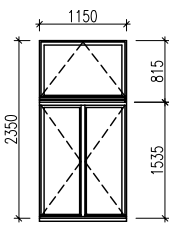
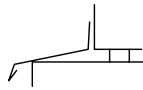
Art JIHLAVA SPOL. S R.O. PROJEKT inženýring, s.r.o. Ing. arch. Holub Ing. arch. Fraj IČO: 252791728 TEL: 79107928 TEL/FAX: 79107928		Vedoucí projektant: Ing.arch.Holub	Zodp. projektant: Ing.Fraj	Vypracoval: Ing.Fraj	Kontroloval: Ing.arch.Holub	PASPORT OKEN DVEŘÍ, KOVÁŘSKÝCH PRVKŮ	List: 108
Akce: VŠPJ – OPRAVA OBVODOVÝCH PLÁŠŤŮ OBJEKTU TOLSTÉHO 16, JIHLAVA ODDÍL Č.2 – VNĚJŠÍ FASÁDY		Zak. číslo: 06-13-RP					
Označení na výkr.	Sborník Značka Detail	SCHÉMA:		POPIS:			
(108)		<p>PŮDORYS</p>  <p>POHLED Z VENKU VNĚJŠÍ OKNO</p>  <p>VNITŘNÍ OKNO</p>  <p>ČERVENĚ ZAKRESLEN ROZSAH VÝMĚNY PRVKŮ</p>  <p>RŠ 470MM A 280mm (VIZ. SCHÉMA)</p>		<p>STÁVAJÍCÍ OKNO:</p> <p>TYP PROFILU: ŠPALETOVÉ DVOJITÉ OKNO, ŠPALETY JSOU DŘEVĚNÉ VČETNĚ PARAPETU A NADPRAŽÍ, SOUČÁSTÍ OKNA JE DŘEVĚNÉ OBLOŽENÍ VNITŘNÍHO OSTĚNÍ A NADPRAŽÍ S PŘESAHEM 150mm PŘES ROVINU STĚNY</p> <p>TYP ZASKLENÍ: JEDNODUCHÉ</p> <p>POVRCH: NÁTĚR V ODSŤINU SLONOVÁ KOST</p> <p>KOVÁNÍ: MOSAZNÉ OLIVY A PŮLOLIVY</p> <p>VNITŘNÍ PARAPET: DŘEVĚNÝ</p> <p>VNĚJŠÍ PARAPET: MĚDĚNÝ PLECH</p> <p>REPASOVÁNÍ OKNA:</p> <p>VÝMĚNA PROFILŮ: VÝMĚNA PARAPETNÍHO PROFILU VENKOVNÍHO RÁMU</p> <p>ÚPRAVA PROFILŮ: DO RÁMŮ OKENNÍCH KŘIDEL BUDOU VYFRÉZOVÁNY DRÁŽKY A OSAZENO SILIKONOVÉ TĚSNĚNÍ</p> <p>REPASOVÁNÍ ZASKLENÍ: STÁVAJÍCÍ ZATMELENÍ BUDE ODSTRANĚNO SKLA BUDOU NOVĚ USAZENÁ, UTĚSNĚNÁ A ZATMELENÁ SKLA BUDOU PONECHÁNA PŮVODNÍ</p> <p>REPASOVÁNÍ POVRCHU: STÁVAJÍCÍ NÁTĚR BUDE OPÁLEN A POTÉ BUDE PROVEDENA HLOUBKOVÁ IMPREGNACE A NANESENÍ NÁTĚRU URČENÉHO SPECIÁLNĚ NA REPASOVÁNÍ, PROVEDENO V NĚKOLIKA VRSTVÁCH, POTÉ DVOJNÁSOBNÉ NATŘENÍ ZÁKLADNÍ BARVOU A DVOJNÁSOBNÉ NATŘENÍ POVRCHOVOU BARVOU ODSŤIN BILÁ (NUTNO UPŘESNIT FORMOU VZORKŮ)</p> <p>REPASOVÁNÍ KOVÁNÍ: STÁVAJÍCÍ KOVÁNÍ ZKONTROLOVAT A BUDE PROVEDENA OPRAVA FUNKČNOSTI (ROZHYBÁNÍ PANTŮ, PROMAZÁNÍ) MOSAZNÉ PRVKY BUDOU PŘELEŠTĚNÝ</p> <p>REPASOVÁNÍ VNITŘNÍHO PARAPETU: STÁVAJÍCÍ NÁTĚR BUDE OPÁLEN A POTÉ DVOJNÁSOBNÉ NATŘENÍ ZÁKLADNÍ BARVOU A DVOJNÁSOBNÉ NATŘENÍ POVRCHOVOU BARVOU ODSŤIN BILÁ (NUTNO UPŘESNIT FORMOU VZORKŮ)</p> <p>REPASOVÁNÍ VNĚJŠÍHO PARAPETU: STÁVAJÍCÍ PARAPET BUDE DEMONTOVÁN A BUDE NAHRAZEN NOVÝM PARAPETEM</p> <p>REPASOVÁNÍ MĚDĚNÝCH OKAPNIC: STÁVAJÍCÍ OKAPNICE BUDOU DEMONTOVÁNY, OČIŠTĚNY A NOVĚ OSAZENY</p> <p>REPASOVÁNÍ ŽALUZII: OPRAVA OVLÁDACÍCH PRVKŮ</p> <p>DÁLŠÍ PRÁCE: OKNO BUDE SPASOVÁNO A SEŘÍZENO</p> <p>NOVÉ PRVKY:</p> <p>VNĚJŠÍ PARAPET: OPLECHOVÁNÍ VENKOVNÍHO PARAPETU Z OCELOVÉHO ŽÁROVĚ POZINKOVANÉHO PLECHU TL.0,6MM PO PASIVACI OPATŘENÝM ZÁKLADNÍM NÁSTRÍKEM A FINÁLNÍ POVRCHOVOU ÚPRAVOU HB POLYESTEREM</p> <p>POVRCH-BARVA : IMITACE MĚDI</p> <p>VČETNĚ SYSTÉMOVÝCH UKONČUJÍCÍCH LIŠŤ U OSTĚNÍ</p> <p>DĚLKA PARAPETU: 2250mm</p> <p>FOTODOKUMENTACE V SAMOSTATNÉ DIGITÁLNÍ PŘÍLOZE PASPORTIZACE OKEN A DVEŘÍ BYLA PROVEDENA 10/2013</p>			

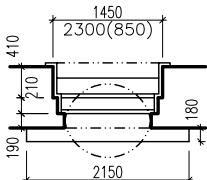
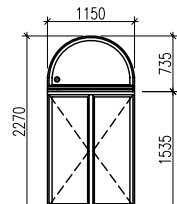
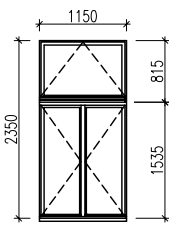
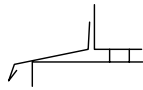
Art JIHLAVA SPOL. S R.O. PROJEKT inženýring, s.r.o. Ing. arch. Holub Ing. arch. Fraj IČO: 253 791 073 TEL: 791 073 253		Vedoucí projektant: Ing.arch.Holub	Zodp. projektant: Ing.Fraj	Vypracoval: Ing.Fraj	Kontroloval: Ing.arch.Holub	PASPORT OKEN DVEŘÍ, KOVÁŘSKÝCH PRVKŮ	List: 109
Akce: VŠPJ – OPRAVA OBVODOVÝCH PLÁŠŤŮ OBJEKTU TOLSTÉHO 16, JIHLAVA ODDÍL Č.2 – VNĚJŠÍ FASÁDY		Zak. číslo: 06-13-RP					
Označení na výkr.	Sborník Značka Detail	SCHÉMA:		POPIS:			
109		<p>PŮDORYS</p>  <p>POHLED Z VENKU VNĚJŠÍ OKNO</p>  <p>VNITŘNÍ OKNO</p>  <p>ČERVENĚ ZAKRESLEN ROZSAH VÝMĚNY PRVKŮ</p>  <p>RŠ 470MM A 280mm (VIZ. SCHÉMA)</p>		<p>STÁVAJÍCÍ OKNO:</p> <p>TYP PROFILU: ŠPALETOVÉ DVOJITÉ OKNO, ŠPALETY JSOU DŘEVĚNÉ VČETNĚ PARAPETU A NADPRAŽÍ, SOUČÁSTÍ OKNA JE DŘEVĚNÉ OBLOŽENÍ VNITŘNÍHO OSTĚNÍ A NADPRAŽÍ S PŘESAHEM 150mm PŘES ROVINU STĚNY</p> <p>TYP ZASKLENÍ: JEDNODUCHÉ</p> <p>POVRCH: NÁTĚR V ODSŤINU SLONOVÁ KOST</p> <p>KOVÁNÍ: MOSAZNÉ OLIVY A PŮLOLIVY</p> <p>VNITŘNÍ PARAPET: DŘEVĚNÝ</p> <p>VNĚJŠÍ PARAPET: MĚDĚNÝ PLECH</p> <p>REPASOVÁNÍ OKNA:</p> <p>VÝMĚNA PROFILŮ: NE</p> <p>ÚPRAVA PROFILŮ: DO RÁMŮ OKENNÍCH KŘIDEL BUDOU VYFRÉZOVÁNY DRÁŽKY A OSAZENO SILIKONOVÉ TĚSNĚNÍ</p> <p>REPASOVÁNÍ ZASKLENÍ: STÁVAJÍCÍ ZATMELENÍ BUDE ODSTRANĚNO SKLA BUDOU NOVĚ USAZENÁ, UTĚSNĚNA A ZATMELENA SKLA BUDOU PONECHÁNA PŮVODNÍ</p> <p>REPASOVÁNÍ POVRCHU: STÁVAJÍCÍ NÁTĚR BUDE OPÁLEN A POTÉ BUDE PROVEDENA HLOUBKOVÁ IMPREGNACE A NANESENÍ NÁTĚRU URČENÉHO SPECIÁLNĚ NA REPASOVÁNÍ, PROVEDENO V NĚKOLIKA VRSTVÁCH, POTÉ DVOJNÁSOBNÉ NATŘENÍ ZÁKLADNÍ BARVOU A DVOJNÁSOBNÉ NATŘENÍ POVRCHOVOU BARVOU ODSŤIN BILÁ (NUTNO UPŘESNIT FORMOU VZORKŮ)</p> <p>REPASOVÁNÍ KOVÁNÍ: STÁVAJÍCÍ KOVÁNÍ ZKONTROLOVAT A BUDE PROVEDENA OPRAVA FUNKČNOSTI (ROZHÝBÁNÍ PANTŮ, PROMAZÁNÍ) MOSAZNÉ PRVKY BUDOU PŘELEŠTĚNY</p> <p>REPASOVÁNÍ VNITŘNÍHO PARAPETU: STÁVAJÍCÍ NÁTĚR BUDE OPÁLEN A POTÉ DVOJNÁSOBNÉ NATŘENÍ ZÁKLADNÍ BARVOU A DVOJNÁSOBNÉ NATŘENÍ POVRCHOVOU BARVOU ODSŤIN BILÁ (NUTNO UPŘESNIT FORMOU VZORKŮ)</p> <p>REPASOVÁNÍ VNĚJŠÍHO PARAPETU: STÁVAJÍCÍ PARAPET BUDE DEMONTOVÁN A BUDE NAHRAZEN NOVÝM PARAPETEM</p> <p>REPASOVÁNÍ MĚDĚNÝCH OKAPNIC: STÁVAJÍCÍ OKAPNICE BUDOU DEMONTOVÁNY, OČIŠTĚNY A NOVĚ OSAZENY</p> <p>REPASOVÁNÍ ŽALUZII: OPRAVA OVLÁDACÍCH PRVKŮ</p> <p>DÁLŠÍ PRÁCE: OKNO BUDE SPASOVÁNO A SEŘÍZENO</p> <p>NOVÉ PRVKY:</p> <p>VNĚJŠÍ PARAPET:</p> <p>OPLECHOVÁNÍ VENKOVNÍHO PARAPETU Z OCELOVÉHO ŽÁROVĚ POZINKOVANÉHO PLECHU TL.0,6MM PO PASIVACI OPATŘENÝM ZÁKLADNÍM NÁSTRÍKEM A FINÁLNÍ POVRCHOVOU ÚPRAVOU HB POLYESTEREM</p> <p>POVRCH-BARVA : IMITACE MĚDI</p> <p>VČETNĚ SYSTÉMOVÝCH UKONČUJÍCÍCH LIŠŤ U OSTĚNÍ</p> <p>DĚLKA PARAPETU: 2250mm</p> <p>FOTODOKUMENTACE V SAMOSTATNÉ DIGITÁLNÍ PŘÍLOZE PASPORTIZACE OKEN A DVEŘÍ BYLA PROVEDENA 10/2013</p>			

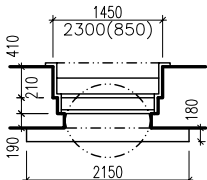
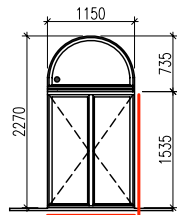
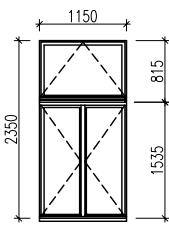
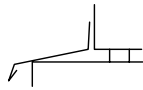
Art JIHLAVA SPOL. S R.O. PROJEKT ARCHITECTURAL PROJECT JIHLAVA 11 530 01 JIHLAVA, CZ TEL. FAX: 38/7310733 TEL/FAX: 38/7310733		Vedoucí projektant: Ing.arch.Holub	Zodp. projektant: Ing.Fraj	Vypracoval: Ing.Fraj	Kontroloval: Ing.arch.Holub	PASPORT OKEN DVEŘÍ, KOVÁŘSKÝCH PRVKŮ	List: 110
Akce: VŠPJ – OPRAVA OBVODOVÝCH PLÁŠŤŮ OBJEKTU TOLSTÉHO 16, JIHLAVA ODDÍL Č.2 – VNĚJŠÍ FASÁDY		Zak. číslo: 06-13-RP					
Označení na výkr.	Sborník Značka Detail	SCHÉMA:		POPIS:			
(110)		<p>PŮDORYS</p>  <p>POHLED Z VENKU VNĚJŠÍ OKNO</p>  <p>VNITŘNÍ OKNO</p>  <p>ČERVENĚ ZAKRESLEN ROZSAH VÝMĚNY PRVKŮ</p>  <p>RŠ 470MM A 280mm (VIZ. SCHÉMA)</p>		<p>STÁVAJÍCÍ OKNO:</p> <p>TYP PROFILU: ŠPALETOVÉ DVOJITÉ OKNO, ŠPALETY JSOU DŘEVĚNÉ VČETNĚ PARAPETU A NADPRAŽÍ, SOUČÁSTÍ OKNA JE DŘEVĚNÉ OBLOŽENÍ VNITŘNÍHO OSTĚNÍ A NADPRAŽÍ S PŘESAHEM 150mm PŘES ROVINU STĚNY</p> <p>TYP ZASKLENÍ: JEDNODUCHÉ</p> <p>POVRCH: NÁTĚR V ODSŤINU SLONOVÁ KOST</p> <p>KOVÁNÍ: MOSAZNÉ OLIVY A PŮLOLIVY</p> <p>VNITŘNÍ PARAPET: DŘEVĚNÝ</p> <p>VNĚJŠÍ PARAPET: MĚDĚNÝ PLECH</p> <p>REPASOVÁNÍ OKNA:</p> <p>VÝMĚNA PROFILŮ: VÝMĚNA PARAPETNÍHO PROFILU VENKOVNÍHO RÁMU</p> <p>ÚPRAVA PROFILŮ: DO RÁMŮ OKENNÍCH KŘIDEL BUDOU VYFRÉZOVÁNY DRÁŽKY A OSAZENO SILIKONOVÉ TĚSNĚNÍ</p> <p>REPASOVÁNÍ ZASKLENÍ: STÁVAJÍCÍ ZATMELENÍ BUDE ODSTRANĚNO SKLA BUDOU NOVĚ USAZENÁ, UTĚSNĚNÁ A ZATMELENÁ SKLA BUDOU PONECHÁNA PŮVODNÍ</p> <p>REPASOVÁNÍ POVRCHU: STÁVAJÍCÍ NÁTĚR BUDE OPÁLEN A POTÉ BUDE PROVEDENA HLOUBKOVÁ IMPREGNACE A NANESENÍ NÁTĚRU URČENÉHO SPECIÁLNĚ NA REPASOVÁNÍ, PROVEDENO V NĚKOLIKA VRSTVÁCH, POTÉ DVOJNÁSOBNÉ NATŘENÍ ZÁKLADNÍ BARVOU A DVOJNÁSOBNÉ NATŘENÍ POVRCHOVOU BARVOU ODSŤIN BILÁ (NUTNO UPŘESNIT FORMOU VZORKŮ)</p> <p>REPASOVÁNÍ KOVÁNÍ: STÁVAJÍCÍ KOVÁNÍ ZKONTROLOVAT A BUDE PROVEDENA OPRAVA FUNKČNOSTI (ROZHÝBÁNÍ PANTŮ, PROMAZÁNÍ) MOSAZNÉ PRVKY BUDOU PŘELEŠTĚNY</p> <p>REPASOVÁNÍ VNITŘNÍHO PARAPETU: STÁVAJÍCÍ NÁTĚR BUDE OPÁLEN A POTÉ DVOJNÁSOBNÉ NATŘENÍ ZÁKLADNÍ BARVOU A DVOJNÁSOBNÉ NATŘENÍ POVRCHOVOU BARVOU ODSŤIN BILÁ (NUTNO UPŘESNIT FORMOU VZORKŮ)</p> <p>REPASOVÁNÍ VNĚJŠÍHO PARAPETU: STÁVAJÍCÍ PARAPET BUDE DEMONTOVÁN A BUDE NAHRAZEN NOVÝM PARAPETEM</p> <p>REPASOVÁNÍ MĚDĚNÝCH OKAPNIC: STÁVAJÍCÍ OKAPNICE BUDOU DEMONTOVÁNY, OČIŠTĚNY A NOVĚ OSAZENY</p> <p>REPASOVÁNÍ ŽALUZII: OPRAVA OVLÁDACÍCH PRVKŮ</p> <p>DÁLŠÍ PRÁCE: OKNO BUDE SPASOVÁNO A SEŘÍZENO</p> <p>NOVÉ PRVKY:</p> <p>VNĚJŠÍ PARAPET: OPLECHOVÁNÍ VENKOVNÍHO PARAPETU Z OCELOVÉHO ŽÁROVĚ POZINKOVANÉHO PLECHU TL.0,6MM PO PASIVACI OPATŘENÝM ZÁKLADNÍM NÁSTRÍKEM A FINÁLNÍ POVRCHOVOU ÚPRAVOU HB POLYESTEREM</p> <p>POVRCH-BARVA : IMITACE MĚDI</p> <p>VČETNĚ SYSTÉMOVÝCH UKONČUJÍCÍCH LIŠŤ U OSTĚNÍ</p> <p>DĚLKA PARAPETU: 2250mm</p> <p>FOTODOKUMENTACE V SAMOSTATNÉ DIGITÁLNÍ PŘÍLOZE PASPORTIZACE OKEN A DVEŘÍ BYLA PROVEDENA 10/2013</p>			

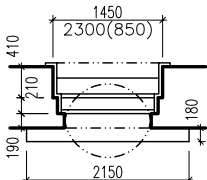
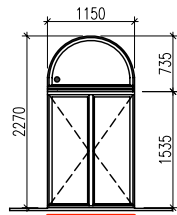
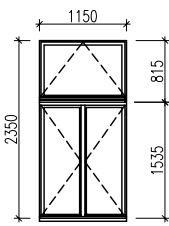
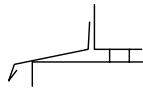
Art JIHLAVA SPOL. S R.O. PROJEKT ARCHITECTURAL PROJECT JIHLAVA, CZ TEL. 0042 79 7910733 TEL/FAX: 0042 79 7910733		Vedoucí projektant: Ing.arch.Holub	Zodp. projektant: Ing.Fraj	Vypracoval: Ing.Fraj	Kontroloval: Ing.arch.Holub	PASPORT OKEN DVEŘÍ, KOVÁŘSKÝCH PRVKŮ	List: 111
Akce: VŠPJ – OPRAVA OBVODOVÝCH PLÁŠŤŮ OBJEKTU TOLSTÉHO 16, JIHLAVA ODDÍL Č.2 – VNĚJŠÍ FASÁDY		Zak. číslo: 06-13-RP					
Označení na výkr.	Sborník Značka Detail	SCHÉMA:		POPIS:			
(111)		<p>PŮDORYS</p>  <p>POHLED Z VENKU VNĚJŠÍ OKNO</p>  <p>VNITŘNÍ OKNO</p>  <p>ČERVENĚ ZAKRESLEN ROZSAH VÝMĚNY PRVKŮ</p>  <p>RŠ 470MM A 280mm (VIZ. SCHÉMA)</p>		<p>STÁVAJÍCÍ OKNO:</p> <p>TYP PROFILU: ŠPALETOVÉ DVOJITÉ OKNO, ŠPALETY JSOU DŘEVĚNÉ VČETNĚ PARAPETU A NADPRAŽÍ, SOUČÁSTÍ OKNA JE DŘEVĚNÉ OBLOŽENÍ VNITŘNÍHO OSTĚNÍ A NADPRAŽÍ S PŘESAHEM 150mm PŘES ROVINU STĚNY</p> <p>TYP ZASKLENÍ: JEDNODUCHÉ</p> <p>POVRCH: NÁTĚR V ODSŤINU SLONOVÁ KOST</p> <p>KOVÁNÍ: MOSAZNÉ OLIVY A PŮLOLIVY</p> <p>VNITŘNÍ PARAPET: DŘEVĚNÝ</p> <p>VNĚJŠÍ PARAPET: MĚDĚNÝ PLECH</p> <p>REPASOVÁNÍ OKNA:</p> <p>VÝMĚNA PROFILŮ: VÝMĚNA PARAPETNÍHO PROFILU VENKOVNÍHO RÁMU</p> <p>ÚPRAVA PROFILŮ: DO RÁMŮ OKENNÍCH KŘIDEL BUDOU VYFRÉZOVÁNY DRÁŽKY A OSAZENO SILIKONOVÉ TĚSNĚNÍ</p> <p>REPASOVÁNÍ ZASKLENÍ: STÁVAJÍCÍ ZATMELENÍ BUDE ODSTRANĚNO SKLA BUDOU NOVĚ USAZENÁ, UTĚSNĚNÁ A ZATMELENÁ SKLA BUDOU PONECHÁNA PŮVODNÍ</p> <p>REPASOVÁNÍ POVRCHU: STÁVAJÍCÍ NÁTĚR BUDE OPÁLEN A POTÉ BUDE PROVEDENA HLOUBKOVÁ IMPREGNACE A NANESENÍ NÁTĚRU URČENÉHO SPECIÁLNĚ NA REPASOVÁNÍ, PROVEDENO V NĚKOLIKA VRSTVÁCH, POTÉ DVOJNÁSOBNÉ NATŘENÍ ZÁKLADNÍ BARVOU A DVOJNÁSOBNÉ NATŘENÍ POVRCHOVOU BARVOU ODSŤIN BILÁ (NUTNO UPŘESNIT FORMOU VZORKŮ)</p> <p>REPASOVÁNÍ KOVÁNÍ: STÁVAJÍCÍ KOVÁNÍ ZKONTROLOVAT A BUDE PROVEDENA OPRAVA FUNKČNOSTI (ROZHÝBÁNÍ PANTŮ, PROMAZÁNÍ) MOSAZNÉ PRVKY BUDOU PŘELEŠTĚNY</p> <p>REPASOVÁNÍ VNITŘNÍHO PARAPETU: STÁVAJÍCÍ NÁTĚR BUDE OPÁLEN A POTÉ DVOJNÁSOBNÉ NATŘENÍ ZÁKLADNÍ BARVOU A DVOJNÁSOBNÉ NATŘENÍ POVRCHOVOU BARVOU ODSŤIN BILÁ (NUTNO UPŘESNIT FORMOU VZORKŮ)</p> <p>REPASOVÁNÍ VNĚJŠÍHO PARAPETU: STÁVAJÍCÍ PARAPET BUDE DEMONTOVÁN A BUDE NAHRAZEN NOVÝM PARAPETEM</p> <p>REPASOVÁNÍ MĚDĚNÝCH OKAPNIC: STÁVAJÍCÍ OKAPNICE BUDOU DEMONTOVÁNY, OČIŠTĚNY A NOVĚ OSAZENY</p> <p>REPASOVÁNÍ ŽALUZII: OPRAVA OVLÁDACÍCH PRVKŮ</p> <p>DÁLŠÍ PRÁCE: OKNO BUDE SPASOVÁNO A SEŘÍZENO</p> <p>NOVÉ PRVKY:</p> <p>VNĚJŠÍ PARAPET: OPLECHOVÁNÍ VENKOVNÍHO PARAPETU Z OCELOVÉHO ŽÁROVĚ POZINKOVANÉHO PLECHU TL.0,6MM PO PASIVACI OPATŘENÝM ZÁKLADNÍM NÁSTRÍKEM A FINÁLNÍ POVRCHOVOU ÚPRAVOU HB POLYESTEREM</p> <p>POVRCH-BARVA : IMITACE MĚDI</p> <p>VČETNĚ SYSTÉMOVÝCH UKONČUJÍCÍCH LIŠŤ U OSTĚNÍ</p> <p>DĚLKA PARAPETU: 2250mm</p> <p>FOTODOKUMENTACE V SAMOSTATNÉ DIGITÁLNÍ PŘÍLOZE PASPORTIZACE OKEN A DVEŘÍ BYLA PROVEDENA 10/2013</p>			

Art JIHLAVA SPOL. S R.O. PROJEKT ARCHITECTONICKÝ ÚSTAV 11 500 01 JIHLAVA, CZ TEL. FAK.: 06/7910798 TEL. MOB.: 06/7910793		Vedoucí projektant: Ing.arch.Holub	Zodp. projektant: Ing.Fraj	Vypracoval: Ing.Fraj	Kontroloval: Ing.arch.Holub	PASPORT OKEN DVEŘÍ, KOVÁŘSKÝCH PRVKŮ	List: 112
Akce: VŠPJ – OPRAVA OBVODOVÝCH PLÁŠŤŮ OBJEKTU TOLSTÉHO 16, JIHLAVA ODDÍL Č.2 – VNĚJŠÍ FASÁDY		Zak. číslo: 06-13-RP					
Označení na výkr.	Sborník Značka Detail	SCHÉMA:		POPIS:			
112		<p>PŮDORYS</p>  <p>POHLED Z VENKU VNĚJŠÍ OKNO</p>  <p>VNITŘNÍ OKNO</p>  <p>ČERVENĚ ZAKRESLEN ROZSAH VÝMĚNY PRVKŮ</p>  <p>RŠ 470MM A 280mm (VIZ. SCHÉMA)</p>		<p>STÁVAJÍCÍ OKNO:</p> <p>TYP PROFILU: ŠPALETOVÉ DVOJITÉ OKNO, ŠPALETY JSOU DŘEVĚNÉ VČETNĚ PARAPETU A NADPRAŽÍ, SOUČÁSTÍ OKNA JE DŘEVĚNÉ OBLOŽENÍ VNITŘNÍHO OSTĚNÍ A NADPRAŽÍ S PŘESAHEM 150mm PŘES ROVINU STĚNY</p> <p>TYP ZASKLENÍ: JEDNODUCHÉ</p> <p>POVRCH: NÁTĚR V ODSŤINU SLONOVÁ KOST</p> <p>KOVÁNÍ: MOSAZNÉ OLIVY A PŮLOLIVY</p> <p>VNITŘNÍ PARAPET: DŘEVĚNÝ</p> <p>VNĚJŠÍ PARAPET: MĚDĚNÝ PLECH</p> <p>REPASOVÁNÍ OKNA:</p> <p>VÝMĚNA PROFILŮ: VÝMĚNA PARAPETNÍHO PROFILU VENKOVNÍHO RÁMU</p> <p>ÚPRAVA PROFILŮ: DO RÁMŮ OKENNÍCH KŘIDEL BUDOU VYFRÉZOVÁNY DRÁŽKY A OSAZENO SILIKONOVÉ TĚSNĚNÍ</p> <p>REPASOVÁNÍ ZASKLENÍ: STÁVAJÍCÍ ZATMELENÍ BUDE ODSTRANĚNO SKLA BUDOU NOVĚ USAZENÁ, UTĚSNĚNA A ZATMELENA SKLA BUDOU PONECHÁNA PŮVODNÍ</p> <p>REPASOVÁNÍ POVRCHU: STÁVAJÍCÍ NÁTĚR BUDE OPÁLEN A POTÉ BUDE PROVEDENA HLOUBKOVÁ IMPREGNACE A NANESENÍ NÁTĚRU URČENÉHO SPECIÁLNĚ NA REPASOVÁNÍ, PROVEDENO V NĚKOLIKA VRSTVÁCH, POTÉ DVOJNÁSOBNÉ NATŘENÍ ZÁKLADNÍ BARVOU A DVOJNÁSOBNÉ NATŘENÍ POVRCHOVOU BARVOU ODSŤIN BILÁ (NUTNO UPŘESNIT FORMOU VZORKŮ)</p> <p>REPASOVÁNÍ KOVÁNÍ: STÁVAJÍCÍ KOVÁNÍ ZKONTROLOVAT A BUDE PROVEDENA OPRAVA FUNKČNOSTI (ROZHÝBÁNÍ PANTŮ, PROMAZÁNÍ) MOSAZNÉ PRVKY BUDOU PŘELEŠTĚNY</p> <p>REPASOVÁNÍ VNITŘNÍHO PARAPETU: STÁVAJÍCÍ NÁTĚR BUDE OPÁLEN A POTÉ DVOJNÁSOBNÉ NATŘENÍ ZÁKLADNÍ BARVOU A DVOJNÁSOBNÉ NATŘENÍ POVRCHOVOU BARVOU ODSŤIN BILÁ (NUTNO UPŘESNIT FORMOU VZORKŮ)</p> <p>REPASOVÁNÍ VNĚJŠÍHO PARAPETU: STÁVAJÍCÍ PARAPET BUDE DEMONTOVÁN A BUDE NAHRAZEN NOVÝM PARAPETEM</p> <p>REPASOVÁNÍ MĚDĚNÝCH OKAPNIC: STÁVAJÍCÍ OKAPNICE BUDOU DEMONTOVÁNY, OČIŠTĚNY A NOVĚ OSAZENY</p> <p>REPASOVÁNÍ ŽALUZII: OPRAVA OVLÁDACÍCH PRVKŮ</p> <p>DÁLŠÍ PRÁCE: OKNO BUDE SPASOVÁNO A SEŘÍZENO</p> <p>NOVÉ PRVKY:</p> <p>VNĚJŠÍ PARAPET: OPLECHOVÁNÍ VENKOVNÍHO PARAPETU Z OCELOVÉHO ŽÁROVĚ POZINKOVANÉHO PLECHU TL.0,6MM PO PASIVACI OPATŘENÝM ZÁKLADNÍM NÁSTRÍKEM A FINÁLNÍ POVRCHOVOU ÚPRAVOU HB POLYESTEREM</p> <p>POVRCH-BARVA : IMITACE MĚDI</p> <p>VČETNĚ SYSTÉMOVÝCH UKONČUJÍCÍCH LIŠŤ U OSTĚNÍ</p> <p>DĚLKA PARAPETU: 2250mm</p> <p>FOTODOKUMENTACE V SAMOSTATNÉ DIGITÁLNÍ PŘÍLOZE PASPORTIZACE OKEN A DVEŘÍ BYLA PROVEDENA 10/2013</p>			

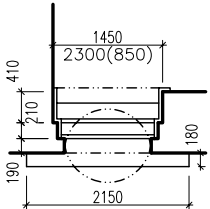
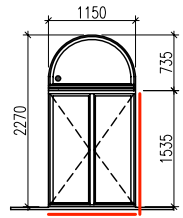
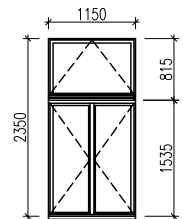
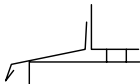
Art JIHLAVA SPOL. S R.O. PROJEKT ARCHITECTURAL PROJECT <small>POSLEDNÍ ÚPRAVY 11 28.01.2014 TEL. 791 077 26 TEL/FAX: 791 077 26</small>		Vedoucí projektant: Ing.arch.Holub	Zodp. projektant: Ing.Fraj	Vypracoval: Ing.Fraj	Kontroloval: Ing.arch.Holub	PASPORT OKEN DVEŘÍ, KOVÁŘSKÝCH PRVKŮ	List: 113
Akce: VŠPJ – OPRAVA OBVODOVÝCH PLÁŠŤŮ OBJEKTU TOLSTÉHO 16, JIHLAVA ODDÍL Č.2 – VNĚJŠÍ FASÁDY		Zak. číslo: 06-13-RP					
Označení na výkr.	Sborník Značka Detail	SCHÉMA:		POPIS:			
(113)		<p>PŮDORYS</p>  <p>POHLED Z VENKU VNĚJŠÍ OKNO</p>  <p>VNITŘNÍ OKNO</p>  <p>ČERVENĚ ZAKRESLEN ROZSAH VÝMĚNY PRVKŮ</p>		<p>STÁVAJÍCÍ OKNO:</p> <p>TYP PROFILU: ŠPALETOVÉ DVOJITÉ OKNO, ŠPALETY JSOU DŘEVĚNÉ VČETNĚ PARAPETU A NADPRAŽÍ, SOUČÁSTÍ OKNA JE DŘEVĚNÉ OBLOŽENÍ VNITŘNÍHO OSTĚNÍ A NADPRAŽÍ S PŘESAHEM 150mm PŘES ROVINU STĚNY</p> <p>TYP ZASKLENÍ: JEDNODUCHÉ</p> <p>POVRCH: NÁTĚR V ODSŤINU SLONOVÁ KOST</p> <p>KOVÁNÍ: MOSAZNÉ OLIVY A PŮLOLIVY</p> <p>VNITŘNÍ PARAPET: DŘEVĚNÝ</p> <p>VNĚJŠÍ PARAPET: MĚDĚNÝ PLECH</p> <p>REPASOVÁNÍ OKNA:</p> <p>VÝMĚNA PROFILŮ: VÝMĚNA PARAPETNÍHO PROFILU VENKOVNÍHO RÁMU</p> <p>ÚPRAVA PROFILŮ: DO RÁMŮ OKENNÍCH KŘIDEL BUDOU VYFRÉZOVÁNY DRÁŽKY A OSAZENO SILIKONOVÉ TĚSNĚNÍ</p> <p>REPASOVÁNÍ ZASKLENÍ: STÁVAJÍCÍ ZATMELENÍ BUDE ODSTRANĚNO SKLA BUDOU NOVĚ USAZENÁ, UTĚSNĚNÁ A ZATMELENÁ SKLA BUDOU PONECHÁNA PŮVODNÍ</p> <p>REPASOVÁNÍ POVRCHU: STÁVAJÍCÍ NÁTĚR BUDE OPÁLEN A POTÉ BUDE PROVEDENA HLOUBKOVÁ IMPREGNACE A NANESENÍ NÁTĚRU URČENÉHO SPECIÁLNĚ NA REPASOVÁNÍ, PROVEDENO V NĚKOLIKA VRSTVÁCH, POTÉ DVOJNÁSOBNÉ NATŘENÍ ZÁKLADNÍ BARVOU A DVOJNÁSOBNÉ NATŘENÍ POVRCHOVOU BARVOU ODSŤIN BILÁ (NUTNO UPŘESNIT FORMOU VZORKŮ)</p> <p>REPASOVÁNÍ KOVÁNÍ: STÁVAJÍCÍ KOVÁNÍ ZKONTROLOVAT A BUDE PROVEDENA OPRAVA FUNKČNOSTI (ROZHÝBÁNÍ PANTŮ, PROMAZÁNÍ) MOSAZNÉ PRVKY BUDOU PŘELEŠTĚNY</p> <p>REPASOVÁNÍ VNITŘNÍHO PARAPETU: STÁVAJÍCÍ NÁTĚR BUDE OPÁLEN A POTÉ DVOJNÁSOBNÉ NATŘENÍ ZÁKLADNÍ BARVOU A DVOJNÁSOBNÉ NATŘENÍ POVRCHOVOU BARVOU ODSŤIN BILÁ (NUTNO UPŘESNIT FORMOU VZORKŮ)</p> <p>REPASOVÁNÍ VNĚJŠÍHO PARAPETU: STÁVAJÍCÍ PARAPET BUDE DEMONTOVÁN A BUDE NAHRAZEN NOVÝM PARAPETEM</p> <p>REPASOVÁNÍ MĚDĚNÝCH OKAPNIC: STÁVAJÍCÍ OKAPNICE BUDOU DEMONTOVÁNY, OČIŠTĚNY A NOVĚ OSAZENY</p> <p>REPASOVÁNÍ ŽALUZII: OPRAVA OVLÁDACÍCH PRVKŮ</p> <p>DÁLŠÍ PRÁCE: OKNO BUDE SPASOVÁNO A SEŘÍZENO</p> <p>NOVÉ PRVKY:</p> <p>VNĚJŠÍ PARAPET: OPLECHOVÁNÍ VENKOVNÍHO PARAPETU Z OCELOVÉHO ŽÁROVĚ POZINKOVANÉHO PLECHU TL.0,6MM PO PASIVACI OPATŘENÝM ZÁKLADNÍM NÁSTRÍKEM A FINÁLNÍ POVRCHOVOU ÚPRAVOU HB POLYESTEREM</p> <p>POVRCH-BARVA : IMITACE MĚDI</p> <p>VČETNĚ SYSTÉMOVÝCH UKONČUJÍCÍCH LIŠŤ U OSTĚNÍ</p> <p>DĚLKA PARAPETU: 2250mm</p> <p>FOTODOKUMENTACE V SAMOSTATNÉ DIGITÁLNÍ PŘÍLOZE PASPORTIZACE OKEN A DVEŘÍ BYLA PROVEDENA 10/2013</p>			
		 <p>RŠ 470MM A 280mm (VIZ. SCHÉMA)</p>					

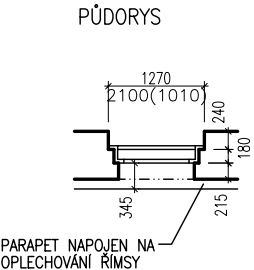
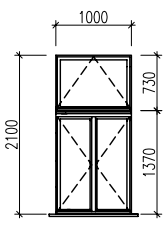
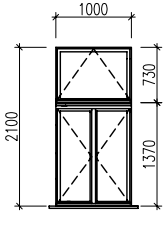
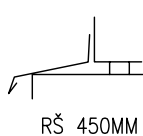
Art JIHLAVA SPOL. S R.O. PROJEKT ARCHITECTURAL PROJECT JIHLAVA 11 530 01 JIHLAVA, CZ TEL. FAX: 06/7910798 TEL/FAX: 06/7910793		Vedoucí projektant: Ing.arch.Holub	Zodp. projektant: Ing.Fraj	Vypracoval: Ing.Fraj	Kontroloval: Ing.arch.Holub	PASPORT OKEN DVEŘÍ, KOVÁŘSKÝCH PRVKŮ	List: 114
Akce: VŠPJ – OPRAVA OBVODOVÝCH PLÁŠŤŮ OBJEKTU TOLSTÉHO 16, JIHLAVA ODDÍL Č.2 – VNĚJŠÍ FASÁDY		Zak. číslo: 06-13-RP					
Označení na výkr.	Sborník Značka Detail	SCHÉMA:		POPIS:			
114		<p>PŮDORYS</p>  <p>POHLED Z VENKU VNĚJŠÍ OKNO</p>  <p>VNITŘNÍ OKNO</p>  <p>ČERVENĚ ZAKRESLEN ROZSAH VÝMĚNY PRVKŮ</p>  <p>RŠ 470MM A 280mm (VIZ. SCHÉMA)</p>		<p>STÁVAJÍCÍ OKNO:</p> <p>TYP PROFILU: ŠPALETOVÉ DVOJITÉ OKNO, ŠPALETY JSOU DŘEVĚNÉ VČETNĚ PARAPETU A NADPRAŽÍ, SOUČÁSTÍ OKNA JE DŘEVĚNÉ OBLOŽENÍ VNITŘNÍHO OSTĚNÍ A NADPRAŽÍ S PŘESAHEM 150mm PŘES ROVINU STĚNY</p> <p>TYP ZASKLENÍ: JEDNODUCHÉ</p> <p>POVRCH: NÁTĚR V ODSŤINU SLONOVÁ KOST</p> <p>KOVÁNÍ: MOSAZNÉ OLIVY A PŮLOLIVY</p> <p>VNITŘNÍ PARAPET: DŘEVĚNÝ</p> <p>VNĚJŠÍ PARAPET: MĚDĚNÝ PLECH</p> <p>REPASOVÁNÍ OKNA:</p> <p>VÝMĚNA PROFILŮ: NE</p> <p>ÚPRAVA PROFILŮ: DO RÁMŮ OKENNÍCH KŘIDEL BUDOU VYFRÉZOVÁNY DRÁŽKY A OSAZENO SILIKONOVÉ TĚSNĚNÍ</p> <p>REPASOVÁNÍ ZASKLENÍ: STÁVAJÍCÍ ZATMELENÍ BUDE ODSTRANĚNO SKLA BUDOU NOVĚ USAZENÁ, UTĚSNĚNA A ZATMELENA SKLA BUDOU PONECHÁNA PŮVODNÍ</p> <p>REPASOVÁNÍ POVRCHU: STÁVAJÍCÍ NÁTĚR BUDE OPÁLEN A POTÉ BUDE PROVEDENA HLOUBKOVÁ IMPREGNACE A NANESENÍ NÁTĚRU URČENÉHO SPECIÁLNĚ NA REPASOVÁNÍ, PROVEDENO V NĚKOLIKA VRSTVÁCH, POTÉ DVOJNÁSOBNÉ NATŘENÍ ZÁKLADNÍ BARVOU A DVOJNÁSOBNÉ NATŘENÍ POVRCHOVOU BARVOU ODSŤIN BILÁ (NUTNO UPŘESNIT FORMOU VZORKŮ)</p> <p>REPASOVÁNÍ KOVÁNÍ: STÁVAJÍCÍ KOVÁNÍ ZKONTROLOVAT A BUDE PROVEDENA OPRAVA FUNKČNOSTI (ROZHÝBÁNÍ PANTŮ, PROMAZÁNÍ) MOSAZNÉ PRVKY BUDOU PŘELEŠTĚNY</p> <p>REPASOVÁNÍ VNITŘNÍHO PARAPETU: STÁVAJÍCÍ NÁTĚR BUDE OPÁLEN A POTÉ DVOJNÁSOBNÉ NATŘENÍ ZÁKLADNÍ BARVOU A DVOJNÁSOBNÉ NATŘENÍ POVRCHOVOU BARVOU ODSŤIN BILÁ (NUTNO UPŘESNIT FORMOU VZORKŮ)</p> <p>REPASOVÁNÍ VNĚJŠÍHO PARAPETU: STÁVAJÍCÍ PARAPET BUDE DEMONTOVÁN A BUDE NAHRAZEN NOVÝM PARAPETEM</p> <p>REPASOVÁNÍ MĚDĚNÝCH OKAPNIC: STÁVAJÍCÍ OKAPNICE BUDOU DEMONTOVÁNY, OČIŠTĚNY A NOVĚ OSAZENY</p> <p>REPASOVÁNÍ ŽALUZII: OPRAVA OVLÁDACÍCH PRVKŮ</p> <p>DÁLŠÍ PRÁCE: OKNO BUDE SPASOVÁNO A SEŘÍZENO</p> <p>NOVÉ PRVKY:</p> <p>VNĚJŠÍ PARAPET:</p> <p>OPLECHOVÁNÍ VENKOVNÍHO PARAPETU Z OCELOVÉHO ŽÁROVĚ POZINKOVANÉHO PLECHU TL.0,6MM PO PASIVACI OPATŘENÝM ZÁKLADNÍM NÁSTRÍKEM A FINÁLNÍ POVRCHOVOU ÚPRAVOU HB POLYESTEREM</p> <p>POVRCH-BARVA : IMITACE MĚDI</p> <p>VČETNĚ SYSTÉMOVÝCH UKONČUJÍCÍCH LIŠŤ U OSTĚNÍ</p> <p>DĚLKA PARAPETU: 2250mm</p> <p>FOTODOKUMENTACE V SAMOSTATNÉ DIGITÁLNÍ PŘÍLOZE PASPORTIZACE OKEN A DVEŘÍ BYLA PROVEDENA 10/2013</p>			

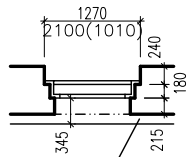
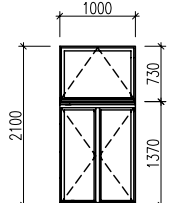
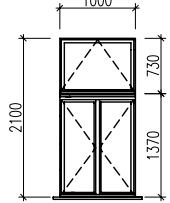
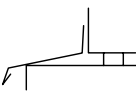
Art JIHLAVA SPOL. S R.O. PROJEKT ARCHITECTURAL PROJECT JIHLAVA, CZ TEL. 0042 79 7910732 TEL/FAX: 0042 79 7910733		Vedoucí projektant: Ing.arch.Holub	Zodp. projektant: Ing.Fraj	Vypracoval: Ing.Fraj	Kontroloval: Ing.arch.Holub	PASPORT OKEN DVEŘÍ, KOVÁŘSKÝCH PRVKŮ	List: 115
Akce: VŠPJ – OPRAVA OBVODOVÝCH PLÁŠŤŮ OBJEKTU TOLSTÉHO 16, JIHLAVA ODDÍL Č.2 – VNĚJŠÍ FASÁDY		Zak. číslo: 06-13-RP					
Označení na výkr.	Sborník Značka Detail	SCHÉMA:		POPIS:			
(115)		<p>PŮDORYS</p>  <p>POHLED Z VENKU VNĚJŠÍ OKNO</p>  <p>VNITŘNÍ OKNO</p>  <p>ČERVENĚ ZAKRESLEN ROZSAH VÝMĚNY PRVKŮ</p>  <p>RŠ 470MM A 280mm (VIZ. SCHÉMA)</p>		<p>STÁVAJÍCÍ OKNO:</p> <p>TYP PROFILU: ŠPALETOVÉ DVOJITÉ OKNO, ŠPALETY JSOU DŘEVĚNÉ VČETNĚ PARAPETU A NADPRAŽÍ, SOUČÁSTÍ OKNA JE DŘEVĚNÉ OBLOŽENÍ VNITŘNÍHO OSTĚNÍ A NADPRAŽÍ S PŘESAHEM 150mm PŘES ROVINU STĚNY</p> <p>TYP ZASKLENÍ: JEDNODUCHÉ</p> <p>POVRCH: NÁTĚR V ODSŤINU SLONOVÁ KOST</p> <p>KOVÁNÍ: MOSAZNÉ OLIVY A PŮLOLIVY</p> <p>VNITŘNÍ PARAPET: DŘEVĚNÝ</p> <p>VNĚJŠÍ PARAPET: MĚDĚNÝ PLECH</p> <p>REPASOVÁNÍ OKNA:</p> <p>VÝMĚNA PROFILŮ: VÝMĚNA PARAPETNÍHO PROFILU VENKOVNÍHO RÁMU VÝMĚNA PRAVÉHO PROFILU VENKOVNÍHO RÁMU</p> <p>ÚPRAVA PROFILŮ: DO RÁMŮ OKENNÍCH KŘIDEL BUDOU VYFRÉZOVÁNY DRÁŽKY A OSAZENO SILIKONOVÉ TĚSNĚNÍ</p> <p>REPASOVÁNÍ ZASKLENÍ: STÁVAJÍCÍ ZATMELENÍ BUDE ODSTRANĚNO SKLA BUDOU NOVĚ USAZENÁ, UTĚSNĚNÁ A ZATMELENÁ SKLA BUDOU PONECHÁNA PŮVODNÍ</p> <p>REPASOVÁNÍ POVRCHU: STÁVAJÍCÍ NÁTĚR BUDE OPÁLEN A POTÉ BUDE PROVEDENA HLOUBKOVÁ IMPREGNACE A NANESENÍ NÁTĚRU URČENÉHO SPECIÁLNĚ NA REPASOVÁNÍ, PROVEDENO V NĚKOLIKA VRSTVÁCH, POTÉ DVOJNÁSOBNÉ NATŘENÍ ZÁKLADNÍ BARVOU A DVOJNÁSOBNÉ NATŘENÍ POVRCHOVOU BARVOU ODSŤIN BILÁ (NUTNO UPŘESNIT FORMOU VZORKŮ)</p> <p>REPASOVÁNÍ KOVÁNÍ: STÁVAJÍCÍ KOVÁNÍ ZKONTROLOVAT A BUDE PROVEDENA OPRAVA FUNKČNOSTI (ROZHÝBÁNÍ PANTŮ, PROMAZÁNÍ) MOSAZNÉ PRVKY BUDOU PŘELEŠTĚNY</p> <p>REPASOVÁNÍ VNITŘNÍHO PARAPETU: STÁVAJÍCÍ NÁTĚR BUDE OPÁLEN A POTÉ DVOJNÁSOBNÉ NATŘENÍ ZÁKLADNÍ BARVOU A DVOJNÁSOBNÉ NATŘENÍ POVRCHOVOU BARVOU ODSŤIN BILÁ (NUTNO UPŘESNIT FORMOU VZORKŮ)</p> <p>REPASOVÁNÍ VNĚJŠÍHO PARAPETU: STÁVAJÍCÍ PARAPET BUDE DEMONTOVÁN A BUDE NAHRAZEN NOVÝM PARAPETEM</p> <p>REPASOVÁNÍ MĚDĚNÝCH OKAPNIC: STÁVAJÍCÍ OKAPNICE BUDOU DEMONTOVÁNY, OČIŠTĚNY A NOVĚ OSAZENY</p> <p>REPASOVÁNÍ ŽALUZII: OPRAVA OVLÁDACÍCH PRVKŮ</p> <p>DÁLŠÍ PRÁCE: OKNO BUDE SPASOVÁNO A SEŘÍZENO</p> <p>NOVÉ PRVKY:</p> <p>VNĚJŠÍ PARAPET: OPLECHOVÁNÍ VENKOVNÍHO PARAPETU Z OCELOVÉHO ŽÁROVĚ POZINKOVANÉHO PLECHU TL.0,6MM PO PASIVACI OPATŘENÝM ZÁKLADNÍM NÁSTRÍKEM A FINÁLNÍ POVRCHOVOU ÚPRAVOU HB POLYESTEREM</p> <p>POVRCH-BARVA : IMITACE MĚDI</p> <p>VČETNĚ SYSTÉMOVÝCH UKONČUJÍCÍCH LIŠŤ U OSTĚNÍ</p> <p>DĚLKA PARAPETU: 2250mm</p> <p>FOTODOKUMENTACE V SAMOSTATNÉ DIGITÁLNÍ PŘÍLOZE PASPORTIZACE OKEN A DVEŘÍ BYLA PROVEDENA 10/2013</p>			

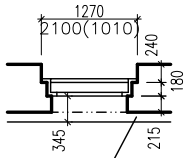
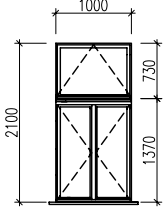
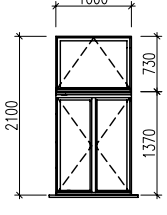
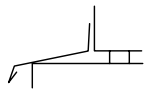
Art JIHLAVA SPOL. S R.O. PROJEKT ARCHITECTURAL PROJECT <small>PROJEKTANT: Ing. arch. Holub TEL. č. 731 0728 TEL. č. 731 0729</small>		Vedoucí projektant: Ing.arch.Holub	Zodp. projektant: Ing.Fraj	Vypracoval: Ing.Fraj	Kontroloval: Ing.arch.Holub	PASPORT OKEN DVEŘÍ, KOVÁŘSKÝCH PRVKŮ	List: 116
Akce: VŠPJ – OPRAVA OBVODOVÝCH PLÁŠŤŮ OBJEKTU TOLSTÉHO 16, JIHLAVA ODDÍL Č.2 – VNĚJŠÍ FASÁDY		Zak. číslo: 06-13-RP					
Označení na výkr.	Sborník Značka Detail	SCHÉMA:		POPIS:			
(116)		<p>PŮDORYS</p>  <p>POHLED Z VENKU VNĚJŠÍ OKNO</p>  <p>VNITŘNÍ OKNO</p>  <p>ČERVENĚ ZAKRESLEN ROZSAH VÝMĚNY PRVKŮ</p>  <p>RŠ 470MM A 280mm (VIZ. SCHÉMA)</p>		<p>STÁVAJÍCÍ OKNO:</p> <p>TYP PROFILU: ŠPALETOVÉ DVOJITÉ OKNO, ŠPALETY JSOU DŘEVĚNÉ VČETNĚ PARAPETU A NADPRAŽÍ, SOUČÁSTÍ OKNA JE DŘEVĚNÉ OBLOŽENÍ VNITŘNÍHO OSTĚNÍ A NADPRAŽÍ S PŘESAHEM 150mm PŘES ROVINU STĚNY</p> <p>TYP ZASKLENÍ: JEDNODUCHÉ</p> <p>POVRCH: NÁTĚR V ODSŤINU SLONOVÁ KOST</p> <p>KOVÁNÍ: MOSAZNÉ OLIVY A PŮLOLIVY</p> <p>VNITŘNÍ PARAPET: DŘEVĚNÝ</p> <p>VNĚJŠÍ PARAPET: MĚDĚNÝ PLECH</p> <p>REPASOVÁNÍ OKNA:</p> <p>VÝMĚNA PROFILŮ: VÝMĚNA PARAPETNÍHO PROFILU VENKOVNÍHO RÁMU</p> <p>ÚPRAVA PROFILŮ: DO RÁMŮ OKENNÍCH KŘIDEL BUDOU VYFRÉZOVÁNY DRÁŽKY A OSAZENO SILIKONOVÉ TĚSNĚNÍ</p> <p>REPASOVÁNÍ ZASKLENÍ: STÁVAJÍCÍ ZATMELENÍ BUDE ODSTRANĚNO SKLA BUDOU NOVĚ USAZENÁ, UTĚSNĚNÁ A ZATMELENÁ SKLA BUDOU PONECHÁNA PŮVODNÍ</p> <p>REPASOVÁNÍ POVRCHU: STÁVAJÍCÍ NÁTĚR BUDE OPÁLEN A POTÉ BUDE PROVEDENA HLOUBKOVÁ IMPREGNACE A NANESENÍ NÁTĚRU URČENÉHO SPECIÁLNĚ NA REPASOVÁNÍ, PROVEDENO V NĚKOLIKA VRSTVÁCH, POTÉ DVOJNÁSOBNÉ NATŘENÍ ZÁKLADNÍ BARVOU A DVOJNÁSOBNÉ NATŘENÍ POVRCHOVOU BARVOU ODSŤIN BILÁ (NUTNO UPŘESNIT FORMOU VZORKŮ)</p> <p>REPASOVÁNÍ KOVÁNÍ: STÁVAJÍCÍ KOVÁNÍ ZKONTROLOVAT A BUDE PROVEDENA OPRAVA FUNKČNOSTI (ROZHÝBÁNÍ PANTŮ, PROMAZÁNÍ) MOSAZNÉ PRVKY BUDOU PŘELEŠTĚNY</p> <p>REPASOVÁNÍ VNITŘNÍHO PARAPETU: STÁVAJÍCÍ NÁTĚR BUDE OPÁLEN A POTÉ DVOJNÁSOBNÉ NATŘENÍ ZÁKLADNÍ BARVOU A DVOJNÁSOBNÉ NATŘENÍ POVRCHOVOU BARVOU ODSŤIN BILÁ (NUTNO UPŘESNIT FORMOU VZORKŮ)</p> <p>REPASOVÁNÍ VNĚJŠÍHO PARAPETU: STÁVAJÍCÍ PARAPET BUDE DEMONTOVÁN A BUDE NAHRAZEN NOVÝM PARAPETEM</p> <p>REPASOVÁNÍ MĚDĚNÝCH OKAPNIC: STÁVAJÍCÍ OKAPNICE BUDOU DEMONTOVÁNY, OČIŠTĚNY A NOVĚ OSAZENY</p> <p>REPASOVÁNÍ ŽALUZII: OPRAVA OVLÁDACÍCH PRVKŮ</p> <p>DÁLŠÍ PRÁCE: OKNO BUDE SPASOVÁNO A SEŘÍZENO</p> <p>NOVÉ PRVKY:</p> <p>VNĚJŠÍ PARAPET: OPLECHOVÁNÍ VENKOVNÍHO PARAPETU Z OCELOVÉHO ŽÁROVĚ POZINKOVANÉHO PLECHU TL.0,6MM PO PASIVACI OPATŘENÝM ZÁKLADNÍM NÁSTRÍKEM A FINÁLNÍ POVRCHOVOU ÚPRAVOU HB POLYESTEREM</p> <p>POVRCH-BARVA : IMITACE MĚDI</p> <p>VČETNĚ SYSTÉMOVÝCH UKONČUJÍCÍCH LIŠŤ U OSTĚNÍ</p> <p>DĚLKA PARAPETU: 2250mm</p> <p>FOTODOKUMENTACE V SAMOSTATNÉ DIGITÁLNÍ PŘÍLOZE PASPORTIZACE OKEN A DVEŘÍ BYLA PROVEDENA 10/2013</p>			

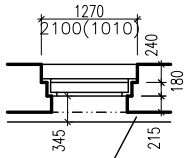
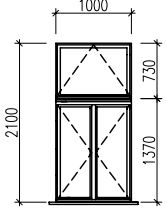
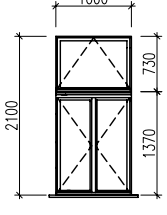
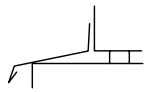
Vedoucí projektant: Ing.arch.Holub	Zodp. projektant: Ing.Fraj	Vypracoval: Ing.Fraj	Kontroloval: Ing.arch.Holub	PASPORT OKEN DVEŘÍ, KOVÁŘSKÝCH PRVKŮ	List: 117
Akce: VŠPJ - OPRAVA OBVODOVÝCH PLÁŠŤŮ OBJEKTU TOLSTÉHO 16, JIHLAVA ODDÍL Č.2 - VNĚJŠÍ FASÁDY			Zak. číslo: 06-13-RP		

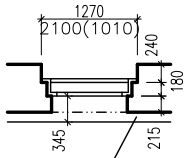
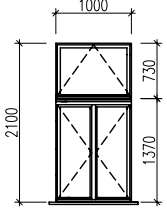
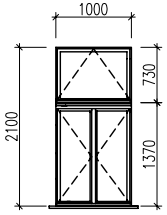
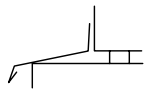
Označení na výkr.	Sborník Značka Detail	SCHÉMA:	POPIS:
117		<p>PŮDORYS</p>  <p>POHLED Z VENKU VNĚJŠÍ OKNO</p>  <p>VNITŘNÍ OKNO</p>  <p>ČERVENĚ ZAKRESLEN ROZSAH VÝMĚNY PRVKŮ</p> <p>RŠ 470MM A 280mm (VIZ. SCHÉMA)</p> 	<p>STÁVAJÍCÍ OKNO:</p> <p>TYP PROFILU: ŠPALETOVÉ DVOJITÉ OKNO, ŠPALETY JSOU DŘEVĚNÉ VČETNĚ PARAPETU A NADPRAŽÍ, SOUČÁSTÍ OKNA JE DŘEVĚNÉ OBLOŽENÍ VNITŘNÍHO OSTĚNÍ A NADPRAŽÍ S PŘESAHEM 150mm PŘES ROVINU STĚNY</p> <p>TYP ZASKLENÍ: JEDNODUCHÉ</p> <p>POVRCH: NÁTĚR V ODSTÍNU SLONOVÁ KOST</p> <p>KOVÁNÍ: MOSAZNÉ OLIVY A PŮLOLIVY</p> <p>VNITŘNÍ PARAPET: DŘEVĚNÝ</p> <p>VNĚJŠÍ PARAPET: MĚDĚNÝ PLECH</p> <p>REPASOVÁNÍ OKNA:</p> <p>VÝMĚNA PROFILŮ: VÝMĚNA PARAPETNÍHO PROFILU VENKOVNÍHO RÁMU</p> <p>ÚPRAVA PROFILŮ: DO RÁMŮ OKENNÍCH KŘÍDEL BUDOU VYFRÉZOVÁNY DŘÁŽKY A OSAZENO SILIKONOVÉ TĚSNĚNÍ</p> <p>REPASOVÁNÍ ZASKLENÍ: STÁVAJÍCÍ ZATMELENÍ BUDE ODSTRANĚNO SKLA BUDOU NOVĚ USAZENÁ, UTĚSNĚNA A ZATMELENA SKLA BUDOU PONECHÁNA PŮVODNÍ</p> <p>REPASOVÁNÍ POVRCHU: STÁVAJÍCÍ NÁTĚR BUDE OPÁLEN A POTÉ BUDE PROVEDENA HLOUBKOVÁ IMPREGNACE A NANESENÍ NÁTĚRU URČENÉHO SPECIÁLNĚ NA REPASOVÁNÍ, PROVEDENO V NĚKOLIKA VRSTVÁCH, POTÉ DVOJNÁSOBNÉ NATŘENÍ ZÁKLADNÍ BARVOU A DVOJNÁSOBNÉ NATŘENÍ POVRCHOVOU BARVOU ODSTÍN BÍLÁ (NUTNO UPŘESNIT FORMOU VZORKŮ)</p> <p>REPASOVÁNÍ KOVÁNÍ: STÁVAJÍCÍ KOVÁNÍ ZKONTROLOVAT A BUDE PROVEDENA OPRAVA FUNKČNOSTI (ROZHYBÁNÍ PANTŮ, PROMAZÁNÍ) MOSAZNÉ PRVKY BUDOU PŘELEŠTĚNY</p> <p>REPASOVÁNÍ VNITŘNÍHO PARAPETU: STÁVAJÍCÍ NÁTĚR BUDE OPÁLEN A POTÉ DVOJNÁSOBNĚ NATŘENÍ ZÁKLADNÍ BARVOU A DVOJNÁSOBNÉ NATŘENÍ POVRCHOVOU BARVOU ODSTÍN BÍLÁ (NUTNO UPŘESNIT FORMOU VZORKŮ)</p> <p>REPASOVÁNÍ VNĚJŠÍHO PARAPETU: STÁVAJÍCÍ PARAPET BUDE DEMONTOVÁN A BUDE NAHRAZEN NOVÝM PARAPETEM</p> <p>REPASOVÁNÍ MĚDĚNÝCH OKAPNIC: STÁVAJÍCÍ OKAPNICE BUDOU DEMONTOVÁNY, OČIŠTĚNY A NOVĚ OSAZENY</p> <p>REPASOVÁNÍ ŽALUZII: OPRAVA OVLÁDACÍCH PRVKŮ</p> <p>DÁLŠÍ PRÁCE: OKNO BUDE SPASOVÁNO A SEŘÍZENO</p> <p>NOVÉ PRVKY:</p> <p>VNĚJŠÍ PARAPET: OPLECHOVÁNÍ VENKOVNÍHO PARAPETU Z OCELOVÉHO ŽÁROVĚ POZINKOVANÉHO PLECHU TL.0,6MM PO PASIVACI OPATŘENÝM ZÁKLADNÍM NÁSTRÍKEM A FINÁLNÍ POVRCHOVOU ÚPRAVOU HB POLYESTEREM</p> <p>POVRCH – BARVA : IMITACE MĚDI</p> <p>VČETNĚ SYSTÉMOVÝCH UKONČUJÍCÍCH LIŠT U OSTĚNÍ</p> <p>DĚLKA PARAPETU: 2250mm</p> <p>FOTODOKUMENTACE V SAMOSTATNÉ DIGITÁLNÍ PŘÍLOZE PASPORTIZACE OKEN A DVEŘÍ BYLA PROVEDENA 10/2013</p>

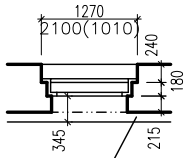
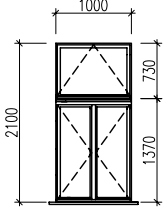
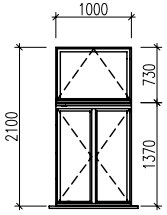
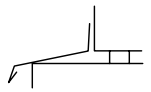
Art JIHLAVA SPOL. S R.O. PROJEKT ARCHITECTURAL PROJECT 11 Ing. arch. Holub Ing. arch. Fraj TEL. č. 06/7910736 TEL. č. 06/7910735		Vedoucí projektant: Ing.arch.Holub	Zodp. projektant: Ing.Fraj	Vypracoval: Ing.Fraj	Kontroloval: Ing.arch.Holub	PASPORT OKEN DVEŘÍ, KOVÁŘSKÝCH PRVKŮ	List: 118
Akce: VŠPJ – OPRAVA OBVODOVÝCH PLÁŠŤŮ OBJEKTU TOLSTÉHO 16, JIHLAVA ODDÍL Č.2 – VNĚJŠÍ FASÁDY		Zak. číslo: 06–13–RP					
Označení na výkr.	Sborník Značka Detail	SCHÉMA:		POPIS:			
(118)		<p>PŮDORYS</p>  <p>PARAPET NAPOJEN NA OPLECHOVÁNÍ ŘÍMSY</p> <p>POHLED Z VENKU VNĚJŠÍ OKNO</p>  <p>VNITŘNÍ OKNO</p>  <p>RŠ 450MM</p> 		<p>STÁVAJÍCÍ OKNO:</p> <p>TYP PROFILU: ŠPALETOVÉ DVOJITÉ OKNO, ŠPALETY JSOU DŘEVĚNÉ VČETNĚ PARAPETU A NADPRAŽÍ</p> <p>TYP ZASKLENÍ: JEDNODUCHÉ</p> <p>POVRCH: NÁTĚR V ODSÍNU SLONOVÁ KOST</p> <p>KOVÁNÍ: MOSAZNÉ OLIVY A PŮLOLIVY</p> <p>VNITŘNÍ PARAPET: NENÍ</p> <p>VNĚJŠÍ PARAPET: MĚDĚNÝ PLECH</p> <p>REPASOVÁNÍ OKNA:</p> <p>VÝMĚNA PROFILŮ: NE</p> <p>ÚPRAVA PROFILŮ: DO RÁMŮ OKENNÍCH KŘÍDEL BUDOU VYFRÉZOVÁNY DŘÁŽKY A OSAZENO SILIKONOVÉ TĚSNĚNÍ</p> <p>REPASOVÁNÍ ZASKLENÍ: STÁVAJÍCÍ ZATMELENÍ BUDE ODSTRANĚNO SKLA BUDOU NOVĚ USAZENÁ, UTĚSNĚNA A ZATMELENA SKLA BUDOU PONECHÁNA PŮVODNÍ</p> <p>REPASOVÁNÍ POVRCHU: STÁVAJÍCÍ NÁTĚR BUDE OPÁLEN A POTÉ BUDE PROVEDENA HLOUBKOVÁ IMPREGNACE A NANESENÍ NÁTĚRU URČENÉHO SPECIÁLNĚ NA REPASOVÁNÍ, PROVEDENO V NĚKOLIKA VRSTVÁCH, POTÉ DVOJNÁSOBNÉ NATŘENÍ ZÁKLADNÍ BARVOU A DVOJNÁSOBNÉ NATŘENÍ POVRCHOVOU BARVOU ODSÍN BÍLÁ (NUTNO UPŘESNIT FORMOU VZORKŮ)</p> <p>REPASOVÁNÍ KOVÁNÍ: STÁVAJÍCÍ KOVÁNÍ ZKONTROLOVAT A BUDE PROVEDENA OPRAVA FUNKČNOSTI (ROZHYBÁNÍ PANTŮ, PROMAZÁNÍ) MOSAZNÉ PRVKY BUDOU PŘELEŠTĚNY</p> <p>REPASOVÁNÍ VNĚJŠÍHO PARAPETU: STÁVAJÍCÍ PARAPET BUDE DEMONTOVÁN A BUDE NAHRAZEN NOVÝM PARAPETEM</p> <p>REPASOVÁNÍ MĚDĚNÝCH OKAPNIC: STÁVAJÍCÍ OKAPNICE BUDOU DEMONTOVÁNY, OČIŠTĚNY A NOVĚ OSAZENY</p> <p>REPASOVÁNÍ ŽALUZII: OPRAVA OVLÁDACÍCH PRVKŮ</p> <p>DÁLŠÍ PRÁCE: OKNO BUDE SPASOVÁNO A SEŘÍZENO</p> <p>NOVÉ PRVKY:</p> <p>VNITŘNÍ PARAPET: NOVÝ VNITŘNÍ PARAPET, DŘEVĚNÁ LAMINÁTOVÁ DESKA TL.18mm BARVA BÍLÁ, PARAPET PROVEDEN S NOSEM, ŠÍŘKA PARAPETU 2900mm, DÉLKA 1270mm</p> <p>VNĚJŠÍ PARAPET: OPLECHOVÁNÍ VENKOVNÍHO PARAPETU Z OCELOVÉHO ŽÁROVĚ POZINKOVANÉHO PLECHU TL.0,6MM PO PASIVACI OPATŘENÝM ZÁKLADNÍM NÁSTRÍKEM A FINÁLNÍ POVRCHOVOU ÚPRAVOU HB POLYESTEREM</p> <p>POVRCH–BARVA : IMITACE MĚDI VČETNĚ SYSTÉMOVÝCH UKONČUJÍCÍCH LIŠŤ U OSTĚNÍ DÉLKA PARAPETU: 1000mm, NAPOJEN NA OPLECHOVÁNÍ ŘÍMSY</p> <p>FOTODOKUMENTACE V SAMOSTATNÉ DIGITÁLNÍ PŘÍLOZE</p> <p>PASPORTIZACE OKEN A DVEŘÍ BYLA PROVEDENA 10/2013</p>			

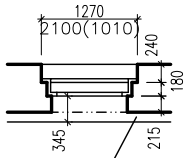
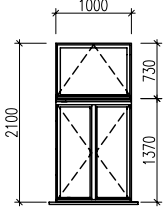
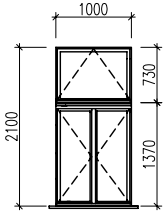
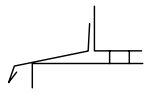
<div>Art</div> <div>JIHLAVA SPOL. S R.O.</div> <div>PROJEKT</div> <div>Ing.arch.Holub</div> <div>Ing.arch.Fraj</div> <div>Ing.arch.Holub</div> <div>Zak. číslo:</div> <div>06-13-RP</div> <div>PASPORT OKEN</div> <div>DVEŘÍ, KOVÁŘSKÝCH</div> <div>PRVKŮ</div> <div>List:</div> <div>119</div>		Vedoucí projektant: Ing.arch.Holub		Zodp. projektant: Ing.Fraj	Vypracoval: Ing.Fraj	Kontroloval: Ing.arch.Holub	Zak. číslo: 06-13-RP	PASPORT OKEN DVEŘÍ, KOVÁŘSKÝCH PRVKŮ	List: 119
Akce: VŠPJ - OPRAVA OBVODOVÝCH PLÁŠTŮ OBJEKTU TOLSTÉHO 16, JIHLAVA ODDÍL Č.2 - VNĚJŠÍ FASÁDY									
Označení na výkr.	Sborník Značka Detail	SCHÉMA:	POPIS:						
119		<p>PŮDORYS</p>  <p>PARAPET NAPOJEN NA OPLECHOVÁNÍ ŘÍMSY</p> <p>POHLED Z VENKU VNĚJŠÍ OKNO</p>  <p>VNITŘNÍ OKNO</p>  <p>RŠ 450MM</p> 	<p>STÁVAJÍCÍ OKNO:</p> <p>TYP PROFILU: ŠPALETOVÉ DVOJITÉ OKNO, ŠPALETY JSOU DŘEVĚNÉ VČETNĚ PARAPETU A NADPRAŽÍ</p> <p>TYP ZASKLENÍ: JEDNODUCHÉ</p> <p>POVRCH: NÁTĚR V ODSÍNU SLONOVÁ KOST</p> <p>KOVÁNÍ: MOSAZNÉ OLIVY A PŮLOLIVY</p> <p>VNITŘNÍ PARAPET: NENÍ</p> <p>VNĚJŠÍ PARAPET: MĚDĚNÝ PLECH</p> <p>REPASOVÁNÍ OKNA:</p> <p>VÝMĚNA PROFILŮ: NE</p> <p>ÚPRAVA PROFILŮ: DO RÁMŮ OKENNÍCH KŘÍDEL BUDOU VYFRÉZOVÁNY DRAŽKY A OSAZENO SILIKONOVÉ TĚSNĚNÍ</p> <p>REPASOVÁNÍ ZASKLENÍ: STÁVAJÍCÍ ZATMELENÍ BUDE ODSTRANĚNO SKLA BUDOU NOVĚ USAZENÁ, UTĚSNĚNA A ZATMELENA SKLA BUDOU PONECHÁNA PŮVODNÍ</p> <p>REPASOVÁNÍ POVRCHU: STÁVAJÍCÍ NÁTĚR BUDE OPÁLEN A POTÉ BUDE PROVEDENA HLOUBKOVÁ IMPREGNACE A NANESENÍ NÁTĚRU URČENÉHO SPECIÁLNĚ NA REPASOVÁNÍ, PROVEDENO V NĚKOLIKA VRSTVÁCH, POTÉ DVOJNÁSOBNÉ NATŘENÍ ZÁKLADNÍ BARVOU A DVOJNÁSOBNÉ NATŘENÍ POVRCHOVOU BARVOU ODSÍN BÍLÁ (NUTNO UPŘESNIT FORMOU VZORKŮ)</p> <p>REPASOVÁNÍ KOVÁNÍ: STÁVAJÍCÍ KOVÁNÍ ZKONTROLOVAT A BUDE PROVEDENA OPRAVA FUNKČNOSTI (ROZHÝBÁNÍ PANTŮ, PROMAZÁNÍ) MOSAZNÉ PRVKY BUDOU PŘELEŠTĚNY</p> <p>REPASOVÁNÍ VNĚJŠÍHO PARAPETU: STÁVAJÍCÍ PARAPET BUDE DEMONTOVÁN A BUDE NAHRAZEN NOVÝM PARAPETEM</p> <p>REPASOVÁNÍ MĚDĚNÝCH OKAPNIC: STÁVAJÍCÍ OKAPNICE BUDOU DEMONTOVÁNY, OČIŠTĚNY A NOVĚ OSAZENY</p> <p>REPASOVÁNÍ ŽALUZII: OPRAVA OVLÁDACÍCH PRVKŮ</p> <p>DÁLŠÍ PRÁCE: OKNO BUDE SPASOVÁNO A SEŘÍZENO</p> <p>NOVÉ PRVKY:</p> <p>VNITŘNÍ PARAPET: NOVÝ VNITŘNÍ PARAPET, DŘEVĚNÁ LAMINÁTOVÁ DESKA TL.18mm BARVA BÍLÁ, PARAPET PROVEDEN S NOSEM, ŠÍRKA PARAPETU 2900mm, DÉLKA 1270mm</p> <p>VNĚJŠÍ PARAPET: OPLECHOVÁNÍ VENKOVNÍHO PARAPETU Z OCELOVÉHO ŽÁROVĚ POZINKOVANÉHO PLECHU TL.0,6MM PO PASIVACI OPATŘENÝM ZÁKLADNÍM NÁSTRÍKEM A FINÁLNÍ POVRCHOVOU ÚPRAVOU HB POLYESTEREM</p> <p>POVRCH-BARVA : IMITACE MĚDI VČETNĚ SYSTÉMOVÝCH UKONČUJÍCÍCH LIŠT U OSTĚNÍ DÉLKA PARAPETU: 1000mm, NAPOJEN NA OPLECHOVÁNÍ ŘÍMSY</p> <p>FOTODOKUMENTACE V SAMOSTATNÉ DIGITÁLNÍ PŘÍLOZE</p> <p>PASPORTIZACE OKEN A DVEŘÍ BYLA PROVEDENA 10/2013</p>						

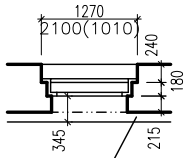
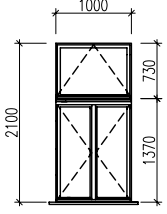
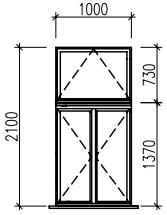
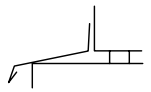
Art JIHLAVA SPOL. S R.O. PROJEKT ARCHITECTURAL PROJECT 11 Ing. arch. Holub Ing. arch. Fraj TEL. č. 06/7910736 TEL. č. 06/7910735		Vedoucí projektant: Ing.arch.Holub	Zodp. projektant: Ing.Fraj	Vypracoval: Ing.Fraj	Kontroloval: Ing.arch.Holub	PASPORT OKEN DVEŘÍ, KOVÁŘSKÝCH PRVKŮ	List: 120
Akce: VŠPJ – OPRAVA OBVODOVÝCH PLÁŠŤŮ OBJEKTU TOLSTÉHO 16, JIHLAVA ODDÍL Č.2 – VNĚJŠÍ FASÁDY		Zak. číslo: 06–13–RP					
Označení na výkr.	Sborník Značka Detail	SCHÉMA:		POPIS:			
(120)		<p>PŮDORYS</p>  <p>PARAPET NAPOJEN NA OPLECHOVÁNÍ ŘÍMSY</p> <p>POHLED Z VENKU VNĚJŠÍ OKNO</p>  <p>VNITŘNÍ OKNO</p>  <p>RŠ 450MM</p> 		<p>STÁVAJÍCÍ OKNO: TYP PROFILU: ŠPALETOVÉ DVOJITÉ OKNO, ŠPALETY JSOU DŘEVĚNÉ VČETNĚ PARAPETU A NADPRAŽÍ TYP ZASKLENÍ: JEDNODUCHÉ POVRCH: NÁTĚR V ODSÍNU SLONOVÁ KOST KOVÁNÍ: MOSAZNÉ OLIVY A PŮLOLIVY VNITŘNÍ PARAPET: NENÍ VNĚJŠÍ PARAPET: MĚDĚNÝ PLECH</p> <p>REPASOVÁNÍ OKNA: VÝMĚNA PROFILŮ: NE ÚPRAVA PROFILŮ: DO RÁMŮ OKENNÍCH KŘÍDEL BUDOU VYFRÉZOVÁNY DŘÁŽKY A OSAZENO SILIKONOVÉ TĚSNĚNÍ REPASOVÁNÍ ZASKLENÍ: STÁVAJÍCÍ ZATMELENÍ BUDE ODSTRANĚNO SKLA BUDOU NOVĚ USAZENÁ, UTĚSNĚNA A ZATMELENA SKLA BUDOU PONECHÁNA PŮVODNÍ REPASOVÁNÍ POVRCHU: STÁVAJÍCÍ NÁTĚR BUDE OPÁLEN A POTÉ BUDE PROVEDENA HLOUBKOVÁ IMPREGNACE A NANESENÍ NÁTĚRU URČENÉHO SPECIÁLNĚ NA REPASOVÁNÍ, PROVEDENO V NĚKOLIKA VRSTVÁCH, POTÉ DVOJNÁSOBNÉ NATŘENÍ ZÁKLADNÍ BARVOU A DVOJNÁSOBNÉ NATŘENÍ POVRCHOVOU BARVOU ODSÍN BÍLÁ (NUTNO UPŘESNIT FORMOU VZORKŮ) REPASOVÁNÍ KOVÁNÍ: STÁVAJÍCÍ KOVÁNÍ ZKONTROLOVAT A BUDE PROVEDENA OPRAVA FUNKČNOSTI (ROZHYBÁNÍ PANTŮ, PROMAZÁNÍ) MOSAZNÉ PRVKY BUDOU PŘELEŠTĚNY REPASOVÁNÍ VNĚJŠÍHO PARAPETU: STÁVAJÍCÍ PARAPET BUDE DEMONTOVÁN A BUDE NAHRAZEN NOVÝM PARAPETEM REPASOVÁNÍ MĚDĚNÝCH OKAPNIC: STÁVAJÍCÍ OKAPNICE BUDOU DEMONTOVÁNY, OČIŠTĚNY A NOVĚ OSAZENY REPASOVÁNÍ ŽALUZII: OPRAVA OVLÁDACÍCH PRVKŮ DÁLŠÍ PRÁCE: OKNO BUDE SPASOVÁNO A SEŘÍZENO</p> <p>NOVÉ PRVKY: VNITŘNÍ PARAPET: NOVÝ VNITŘNÍ PARAPET, DŘEVĚNÁ LAMINÁTOVÁ DESKA TL.18mm BARVA BÍLÁ, PARAPET PROVEDEN S NOSEM, ŠÍŘKA PARAPETU 2900mm, DÉLKA 1270mm VNĚJŠÍ PARAPET: OPLECHOVÁNÍ VENKOVNÍHO PARAPETU Z OCELOVÉHO ŽÁROVĚ POZINKOVANÉHO PLECHU TL.0,6MM PO PASIVACI OPATŘENÝM ZÁKLADNÍM NÁSTRÍKEM A FINÁLNÍ POVRCHOVOU ÚPRAVOU HB POLYESTEREM POVRCH–BARVA : IMITACE MĚDI VČETNĚ SYSTÉMOVÝCH UKONČUJÍCÍCH LIŠŤ U OSTĚNÍ DÉLKA PARAPETU: 1000mm, NAPOJEN NA OPLECHOVÁNÍ ŘÍMSY</p> <p>FOTODOKUMENTACE V SAMOSTATNÉ DIGITÁLNÍ PŘÍLOZE PASPORTIZACE OKEN A DVEŘÍ BYLA PROVEDENA 10/2013</p>			

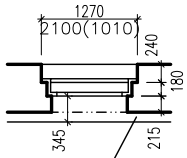
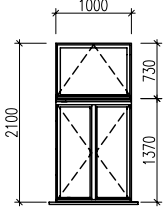
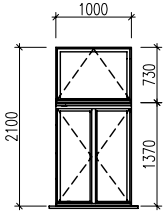
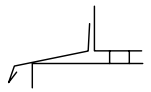
Art JIHLAVA SPOL. S R.O. PROJEKT ARCHITECTURAL PROJECT 11 Ing. arch. Holub Ing. arch. Fraj TEL. č. 06/7910736 TEL. č. 06/7910735		Vedoucí projektant: Ing.arch.Holub	Zodp. projektant: Ing.Fraj	Vypracoval: Ing.Fraj	Kontroloval: Ing.arch.Holub	PASPORT OKEN DVEŘÍ, KOVÁŘSKÝCH PRVKŮ	List: 121
Akce: VŠPJ – OPRAVA OBVODOVÝCH PLÁŠŤŮ OBJEKTU TOLSTÉHO 16, JIHLAVA ODDÍL Č.2 – VNĚJŠÍ FASÁDY		Zak. číslo: 06–13–RP					
Označení na výkr.	Sborník Značka Detail	SCHÉMA:		POPIS:			
(121)		<p>PŮDORYS</p>  <p>PARAPET NAPOJEN NA OPLECHOVÁNÍ ŘÍMSY</p> <p>POHLED Z VENKU VNĚJŠÍ OKNO</p>  <p>VNITŘNÍ OKNO</p>  <p>RŠ 450MM</p> 		<p>STÁVAJÍCÍ OKNO: TYP PROFILU: ŠPALETOVÉ DVOJITÉ OKNO, ŠPALETY JSOU DŘEVĚNÉ VČETNĚ PARAPETU A NADPRAŽÍ TYP ZASKLENÍ: JEDNODUCHÉ POVRCH: NÁTĚR V ODSÍNU SLONOVÁ KOST KOVÁNÍ: MOSAZNÉ OLIVY A PŮLOLIVY VNITŘNÍ PARAPET: DŘEVĚNÝ VNĚJŠÍ PARAPET: MĚDĚNÝ PLECH</p> <p>REPASOVÁNÍ OKNA: VÝMĚNA PROFILŮ: NE ÚPRAVA PROFILŮ: DO RÁMŮ OKENNÍCH KŘÍDEL BUDOU VYFRÉZOVÁNY DRAŽKY A OSAZENO SILIKONOVÉ TĚSNĚNÍ REPASOVÁNÍ ZASKLENÍ: STÁVAJÍCÍ ZATMELENÍ BUDE ODSTRANĚNO SKLA BUDOU NOVĚ USAZENÁ, UTĚSNĚNA A ZATMELENA SKLA BUDOU PONECHÁNA PŮVODNÍ REPASOVÁNÍ POVRCHU: STÁVAJÍCÍ NÁTĚR BUDE OPÁLEN A POTÉ BUDE PROVEDENA HLOUBKOVÁ IMPREGNACE A NANESENÍ NÁTĚRU URČENÉHO SPECIÁLNĚ NA REPASOVÁNÍ, PROVEDENO V NĚKOLIKA VRSTVÁCH, POTÉ DVOJNÁSOBNÉ NATŘENÍ ZÁKLADNÍ BARVOU A DVOJNÁSOBNÉ NATŘENÍ POVRCHOVOU BARVOU ODSÍN BÍLÁ (NUTNO UPŘESNIT FORMOU VZORKŮ) REPASOVÁNÍ KOVÁNÍ: STÁVAJÍCÍ KOVÁNÍ ZKONTROLOVAT A BUDE PROVEDENA OPRAVA FUNKČNOSTI (ROZHYBÁNÍ PANTŮ, PROMAZÁNÍ) MOSAZNÉ PRVKY BUDOU PŘELEŠTĚNY REPASOVÁNÍ VNĚJŠÍHO PARAPETU: STÁVAJÍCÍ PARAPET BUDE DEMONTOVÁN A BUDE NAHRAZEN NOVÝM PARAPETEM REPASOVÁNÍ MĚDĚNÝCH OKAPNIC: STÁVAJÍCÍ OKAPNICE BUDOU DEMONTOVÁNY, OČIŠTĚNY A NOVĚ OSAZENY REPASOVÁNÍ ŽALUZII: OPRAVA OVLÁDACÍCH PRVKŮ DÁLŠÍ PRÁCE: OKNO BUDE SPASOVÁNO A SEŘÍZENO</p> <p>NOVÉ PRVKY: VNITŘNÍ PARAPET: NOVÝ VNITŘNÍ PARAPET, DŘEVĚNÁ LAMINÁTOVÁ DESKA TL.18mm BARVA BÍLÁ, PARAPET PROVEDEN S NOSEM, ŠÍRKA PARAPETU 2900mm, DÉLKA 1270mm VNĚJŠÍ PARAPET: OPLECHOVÁNÍ VENKOVNÍHO PARAPETU Z OCELOVÉHO ŽÁROVĚ POZINKOVANÉHO PLECHU TL.0,6MM PO PASIVACI OPATŘENÝM ZÁKLADNÍM NÁSTRÍKEM A FINÁLNÍ POVRCHOVOU ÚPRAVOU HB POLYESTEREM POVRCH–BARVA : IMITACE MĚDI VČETNĚ SYSTÉMOVÝCH UKONČUJÍCÍCH LIŠŤ U OSTĚNÍ DÉLKA PARAPETU: 1000mm, NAPOJEN NA OPLECHOVÁNÍ ŘÍMSY</p> <p>FOTODOKUMENTACE V SAMOSTATNÉ DIGITÁLNÍ PŘÍLOZE PASPORTIZACE OKEN A DVEŘÍ BYLA PROVEDENA 10/2013</p>			

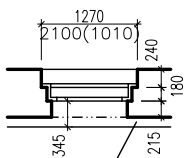
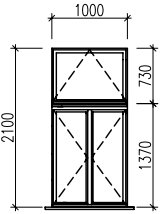
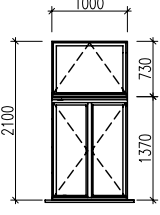
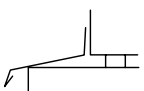
Art JIHLAVA SPOL. S R.O. PROJEKT ARCHITECTURAL PROJECT 11 Ing. arch. Holub Ing. arch. Fraj TEL. č. 06/7910736 TEL. č. 06/7910735		Vedoucí projektant: Ing.arch.Holub	Zodp. projektant: Ing.Fraj	Vypracoval: Ing.Fraj	Kontroloval: Ing.arch.Holub	PASPORT OKEN DVEŘÍ, KOVÁŘSKÝCH PRVKŮ	List: 122
Akce: VŠPJ – OPRAVA OBVODOVÝCH PLÁŠŤŮ OBJEKTU TOLSTÉHO 16, JIHLAVA ODDÍL Č.2 – VNĚJŠÍ FASÁDY		Zak. číslo: 06–13–RP					
Označení na výkr.	Sborník Značka Detail	SCHÉMA:		POPIS:			
(122)		<p>PŮDORYS</p>  <p>PARAPET NAPOJEN NA OPLECHOVÁNÍ ŘÍMSY</p> <p>POHLED Z VENKU VNĚJŠÍ OKNO</p>  <p>VNITŘNÍ OKNO</p>  <p>RŠ 450MM</p> 		<p>STÁVAJÍCÍ OKNO: TYP PROFILU: ŠPALETOVÉ DVOJITÉ OKNO, ŠPALETY JSOU DŘEVĚNÉ VČETNĚ PARAPETU A NADPRAŽÍ TYP ZASKLENÍ: JEDNODUCHÉ POVRCH: NÁTĚR V ODSÍNU SLONOVÁ KOST KOVÁNÍ: MOSAZNÉ OLIVY A PŮLOLIVY VNITŘNÍ PARAPET: DŘEVĚNÝ VNĚJŠÍ PARAPET: MĚDĚNÝ PLECH</p> <p>REPASOVÁNÍ OKNA: VÝMĚNA PROFILŮ: NE ÚPRAVA PROFILŮ: DO RÁMŮ OKENNÍCH KŘÍDEL BUDOU VYFRÉZOVÁNY DRAŽKY A OSAZENO SILIKONOVÉ TĚSNĚNÍ REPASOVÁNÍ ZASKLENÍ: STÁVAJÍCÍ ZATMELENÍ BUDE ODSTRANĚNO SKLA BUDOU NOVĚ USAZENÁ, UTĚSNĚNA A ZATMELENA SKLA BUDOU PONECHÁNA PŮVODNÍ REPASOVÁNÍ POVRCHU: STÁVAJÍCÍ NÁTĚR BUDE OPÁLEN A POTÉ BUDE PROVEDENA HLOUBKOVÁ IMPREGNACE A NANESENÍ NÁTĚRU URČENÉHO SPECIÁLNĚ NA REPASOVÁNÍ, PROVEDENO V NĚKOLIKA VRSTVÁCH, POTÉ DVOJNÁSOBNÉ NATŘENÍ ZÁKLADNÍ BARVOU A DVOJNÁSOBNÉ NATŘENÍ POVRCHOVOU BARVOU ODSÍN BÍLÁ (NUTNO UPŘESNIT FORMOU VZORKŮ) REPASOVÁNÍ KOVÁNÍ: STÁVAJÍCÍ KOVÁNÍ ZKONTROLOVAT A BUDE PROVEDENA OPRAVA FUNKČNOSTI (ROZHYBÁNÍ PANTŮ, PROMAZÁNÍ) MOSAZNÉ PRVKY BUDOU PŘELEŠTĚNY REPASOVÁNÍ VNĚJŠÍHO PARAPETU: STÁVAJÍCÍ PARAPET BUDE DEMONTOVÁN A BUDE NAHRAZEN NOVÝM PARAPETEM REPASOVÁNÍ MĚDĚNÝCH OKAPNIC: STÁVAJÍCÍ OKAPNICE BUDOU DEMONTOVÁNY, OČIŠTĚNY A NOVĚ OSAZENY REPASOVÁNÍ ŽALUZII: OPRAVA OVLÁDACÍCH PRVKŮ DÁLŠÍ PRÁCE: OKNO BUDE SPASOVÁNO A SEŘÍZENO</p> <p>NOVÉ PRVKY: VNITŘNÍ PARAPET: NOVÝ VNITŘNÍ PARAPET, DŘEVĚNÁ LAMINÁTOVÁ DESKA TL.18mm BARVA BÍLÁ, PARAPET PROVEDEN S NOSEM, ŠÍRKA PARAPETU 2900mm, DÉLKA 1270mm VNĚJŠÍ PARAPET: OPLECHOVÁNÍ VENKOVNÍHO PARAPETU Z OCELOVÉHO ŽÁROVĚ POZINKOVANÉHO PLECHU TL.0,6MM PO PASIVACI OPATŘENÝM ZÁKLADNÍM NÁSTRÍKEM A FINÁLNÍ POVRCHOVOU ÚPRAVOU HB POLYESTEREM POVRCH–BARVA : IMITACE MĚDI VČETNĚ SYSTÉMOVÝCH UKONČUJÍCÍCH LIŠŤ U OSTĚNÍ DÉLKA PARAPETU: 1000mm, NAPOJEN NA OPLECHOVÁNÍ ŘÍMSY</p> <p>FOTODOKUMENTACE V SAMOSTATNÉ DIGITÁLNÍ PŘÍLOZE PASPORTIZACE OKEN A DVEŘÍ BYLA PROVEDENA 10/2013</p>			

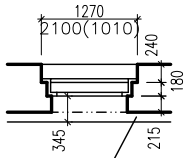
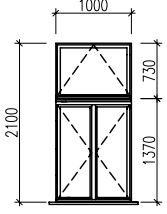
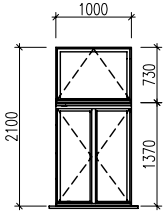
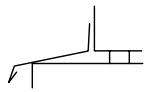
Art JIHLAVA SPOL. S R.O. PROJEKT ARCHITECTURAL PROJECT 11 Ing. arch. Holub, Ing. arch. Fraj TEL. č. 06/7910736 TEL. č. 06/7910735		Vedoucí projektant: Ing.arch.Holub	Zodp. projektant: Ing.Fraj	Vypracoval: Ing.Fraj	Kontroloval: Ing.arch.Holub	PASPORT OKEN DVEŘÍ, KOVÁŘSKÝCH PRVKŮ	List: 123
Akce: VŠPJ – OPRAVA OBVODOVÝCH PLÁŠŤŮ OBJEKTU TOLSTÉHO 16, JIHLAVA ODDÍL Č.2 – VNĚJŠÍ FASÁDY		Zak. číslo: 06–13–RP					
Označení na výkr.	Sborník Značka Detail	SCHÉMA:		POPIS:			
(123)		<p>PŮDORYS</p>  <p>PARAPET NAPOJEN NA OPLECHOVÁNÍ ŘÍMSY</p> <p>POHLED Z VENKU VNĚJŠÍ OKNO</p>  <p>VNITŘNÍ OKNO</p>  <p>RŠ 450MM</p> 		<p>STÁVAJÍCÍ OKNO: TYP PROFILU: ŠPALETOVÉ DVOJITÉ OKNO, ŠPALETY JSOU DŘEVĚNÉ VČETNĚ PARAPETU A NADPRAŽÍ TYP ZASKLENÍ: JEDNODUCHÉ POVRCH: NÁTĚR V ODSÍNĚ SLONOVÁ KOST KOVÁNÍ: MOSAZNÉ OLIVY A PŮLOLIVY VNITŘNÍ PARAPET: DŘEVĚNÝ VNĚJŠÍ PARAPET: MĚDĚNÝ PLECH</p> <p>REPASOVÁNÍ OKNA: VÝMĚNA PROFILŮ: NE ÚPRAVA PROFILŮ: DO RÁMŮ OKENNÍCH KŘÍDEL BUDOU VYFRÉZOVÁNY DŘÁŽKY A OSAZENO SILIKONOVÉ TĚSNĚNÍ REPASOVÁNÍ ZASKLENÍ: STÁVAJÍCÍ ZATMELENÍ BUDE ODSTRANĚNO SKLA BUDOU NOVĚ USAZENÁ, UTĚSNĚNA A ZATMELENA SKLA BUDOU PONECHÁNA PŮVODNÍ REPASOVÁNÍ POVRCHU: STÁVAJÍCÍ NÁTĚR BUDE OPÁLEN A POTÉ BUDE PROVEDENA HLOUBKOVÁ IMPREGNACE A NANESENÍ NÁTĚRU URČENÉHO SPECIÁLNĚ NA REPASOVÁNÍ, PROVEDENO V NĚKOLIKA VRSTVÁCH, POTÉ DVOJNÁSOBNÉ NATŘENÍ ZÁKLADNÍ BARVOU A DVOJNÁSOBNÉ NATŘENÍ POVRCHOVOU BARVOU ODSÍN BÍLÁ (NUTNO UPŘESNIT FORMOU VZORKŮ) REPASOVÁNÍ KOVÁNÍ: STÁVAJÍCÍ KOVÁNÍ ZKONTROLOVAT A BUDE PROVEDENA OPRAVA FUNKČNOSTI (ROZHYBÁNÍ PANTŮ, PROMAZÁNÍ) MOSAZNÉ PRVKY BUDOU PŘELEŠTĚNY REPASOVÁNÍ VNĚJŠÍHO PARAPETU: STÁVAJÍCÍ PARAPET BUDE DEMONTOVÁN A BUDE NAHRAZEN NOVÝM PARAPETEM REPASOVÁNÍ MĚDĚNÝCH OKAPNIC: STÁVAJÍCÍ OKAPNICE BUDOU DEMONTOVÁNY, OČIŠTĚNY A NOVĚ OSAZENY REPASOVÁNÍ ŽALUZII: OPRAVA OVLÁDACÍCH PRVKŮ DÁLŠÍ PRÁCE: OKNO BUDE SPASOVÁNO A SEŘÍZENO</p> <p>NOVÉ PRVKY: VNITŘNÍ PARAPET: NOVÝ VNITŘNÍ PARAPET, DŘEVĚNÁ LAMINÁTOVÁ DESKA TL.18mm BARVA BÍLÁ, PARAPET PROVEDEN S NOSEM, ŠÍŘKA PARAPETU 2900mm, DÉLKA 1270mm VNĚJŠÍ PARAPET: OPLECHOVÁNÍ VENKOVNÍHO PARAPETU Z OCELOVÉHO ŽÁROVĚ POZINKOVANÉHO PLECHU TL.0,6MM PO PASIVACI OPATŘENÝM ZÁKLADNÍM NÁSTRÍKEM A FINÁLNÍ POVRCHOVOU ÚPRAVOU HB POLYESTEREM POVRCH–BARVA : IMITACE MĚDI VČETNĚ SYSTÉMOVÝCH UKONČUJÍCÍCH LIŠŤ U OSTĚNÍ DÉLKA PARAPETU: 1000mm, NAPOJEN NA OPLECHOVÁNÍ ŘÍMSY</p> <p>FOTODOKUMENTACE V SAMOSTATNÉ DIGITÁLNÍ PŘÍLOZE PASPORTIZACE OKEN A DVEŘÍ BYLA PROVEDENA 10/2013</p>			

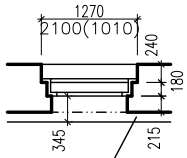
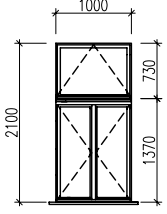
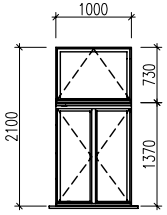
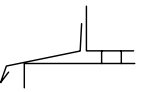
Art JIHLAVA SPOL. S R.O. PROJEKT		Vedoucí projektant: Ing.arch.Holub	Zodp. projektant: Ing.Fraj	Vypracoval: Ing.Fraj	Kontroloval: Ing.arch.Holub	PASPORT OKEN DVEŘÍ, KOVÁŘSKÝCH PRVKŮ	List: 124
Akce: VŠPJ – OPRAVA OBVODOVÝCH PLÁŠŤŮ OBJEKTU TOLSTÉHO 16, JIHLAVA ODDÍL Č.2 – VNĚJŠÍ FASÁDY		Zak. číslo: 06-13-RP					
Označení na výkr.	Sborník Značka Detail	SCHÉMA:		POPIS:			
124		<p>PŮDORYS</p>  <p>PARAPET NAPOJEN NA OPLECHOVÁNÍ ŘÍMSY</p> <p>POHLED Z VENKU VNĚJŠÍ OKNO</p>  <p>VNITŘNÍ OKNO</p>  <p>RŠ 450MM</p> 		<p>STÁVAJÍCÍ OKNO: TYP PROFILU: ŠPALETOVÉ DVOJITÉ OKNO, ŠPALETY JSOU DŘEVĚNÉ VČETNĚ PARAPETU A NADPRAŽÍ TYP ZASKLENÍ: JEDNODUCHÉ POVRCH: NÁTĚR V ODSÍNU SLONOVÁ KOST KOVÁNÍ: MOSAZNÉ OLIVY A PŮLOLIVY VNITŘNÍ PARAPET: DŘEVĚNÝ VNĚJŠÍ PARAPET: MĚDĚNÝ PLECH</p> <p>REPASOVÁNÍ OKNA: VÝMĚNA PROFILŮ: NE ÚPRAVA PROFILŮ: DO RÁMŮ OKENNÍCH KŘÍDEL BUDOU VYFRÉZOVÁNY DŘÁŽKY A OSAZENO SILIKONOVÉ TĚSNĚNÍ REPASOVÁNÍ ZASKLENÍ: STÁVAJÍCÍ ZATMELENÍ BUDE ODSTRANĚNO SKLA BUDOU NOVĚ USAZENÁ, UTĚSNĚNA A ZATMELENA SKLA BUDOU PONECHÁNA PŮVODNÍ REPASOVÁNÍ POVRCHU: STÁVAJÍCÍ NÁTĚR BUDE OPÁLEN A POTÉ BUDE PROVEDENA HLOUBKOVÁ IMPREGNACE A NANESENÍ NÁTĚRU URČENÉHO SPECIÁLNĚ NA REPASOVÁNÍ, PROVEDENO V NĚKOLIKA VRSTVÁCH, POTÉ DVOJNÁSOBNÉ NATŘENÍ ZÁKLADNÍ BARVOU A DVOJNÁSOBNÉ NATŘENÍ POVRCHOVOU BARVOU ODSÍN BÍLÁ (NUTNO UPŘESNIT FORMOU VZORKŮ) REPASOVÁNÍ KOVÁNÍ: STÁVAJÍCÍ KOVÁNÍ ZKONTROLOVAT A BUDE PROVEDENA OPRAVA FUNKČNOSTI (ROZHYBÁNÍ PANTŮ, PROMAZÁNÍ) MOSAZNÉ PRVKY BUDOU PŘELEŠTĚNY REPASOVÁNÍ VNĚJŠÍHO PARAPETU: STÁVAJÍCÍ PARAPET BUDE DEMONTOVÁN A BUDE NAHRAZEN NOVÝM PARAPETEM REPASOVÁNÍ MĚDĚNÝCH OKAPNIC: STÁVAJÍCÍ OKAPNICE BUDOU DEMONTOVÁNY, OČIŠTĚNY A NOVĚ OSAZENY REPASOVÁNÍ ŽALUZII: OPRAVA OVLÁDACÍCH PRVKŮ DÁLŠÍ PRÁCE: OKNO BUDE SPASOVÁNO A SEŘÍZENO</p> <p>NOVÉ PRVKY: VNITŘNÍ PARAPET: NOVÝ VNITŘNÍ PARAPET, DŘEVĚNÁ LAMINÁTOVÁ DESKA TL.18mm BARVA BÍLÁ, PARAPET PROVEDEN S NOSEM, ŠÍRKA PARAPETU 2900mm, DÉLKA 1270mm VNĚJŠÍ PARAPET: OPLECHOVÁNÍ VENKOVNÍHO PARAPETU Z OCELOVÉHO ŽÁROVĚ POZINKOVANÉHO PLECHU TL.0,6MM PO PASIVACI OPATŘENÝM ZÁKLADNÍM NÁSTRÍKEM A FINÁLNÍ POVRCHOVOU ÚPRAVOU HB POLYESTEREM POVRCH-BARVA : IMITACE MĚDI VČETNĚ SYSTÉMOVÝCH UKONČUJÍCÍCH LIŠŤ U OSTĚNÍ DÉLKA PARAPETU: 1000mm, NAPOJEN NA OPLECHOVÁNÍ ŘÍMSY</p> <p>FOTODOKUMENTACE V SAMOSTATNÉ DIGITÁLNÍ PŘÍLOZE PASPORTIZACE OKEN A DVEŘÍ BYLA PROVEDENA 10/2013</p>			

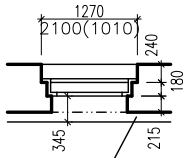
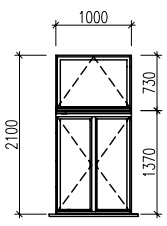
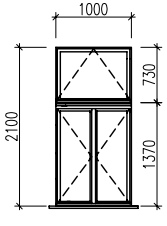

Art JIHLAVA SPOL. S R.O. PROJEKT		Vedoucí projektant: Ing.arch.Holub	Zodp. projektant: Ing.Fraj	Vypracoval: Ing.Fraj	Kontroloval: Ing.arch.Holub	PASPORT OKEN DVEŘÍ, KOVÁŘSKÝCH PRVKŮ	List: 125
Akce: VŠPJ – OPRAVA OBVODOVÝCH PLÁŠŤŮ OBJEKTU TOLSTÉHO 16, JIHLAVA ODDÍL Č.2 – VNĚJŠÍ FASÁDY		Zak. číslo: 06-13-RP					
Označení na výkr.	Sborník Značka Detail	SCHÉMA:		POPIS:			
(125)		<p>PŮDORYS</p>  <p>PARAPET NAPOJEN NA OPLECHOVÁNÍ ŘÍMSY</p> <p>POHLED Z VENKU VNĚJŠÍ OKNO</p>  <p>VNITŘNÍ OKNO</p>  <p>RŠ 450MM</p> 		<p>STÁVAJÍCÍ OKNO: TYP PROFILU: ŠPALETOVÉ DVOJITÉ OKNO, ŠPALETY JSOU DŘEVĚNÉ VČETNĚ PARAPETU A NADPRAŽÍ TYP ZASKLENÍ: JEDNODUCHÉ POVRCH: NÁTĚR V ODSÍNĚ SLONOVÁ KOST KOVÁNÍ: MOSAZNÉ OLIVY A PŮLOLIVY VNITŘNÍ PARAPET: DŘEVĚNÝ VNĚJŠÍ PARAPET: MĚDĚNÝ PLECH</p> <p>REPASOVÁNÍ OKNA: VÝMĚNA PROFILŮ: NE ÚPRAVA PROFILŮ: DO RÁMŮ OKENNÍCH KŘÍDEL BUDOU VYFRÉZOVÁNY DRAŽKY A OSAZENO SILIKONOVÉ TĚSNĚNÍ REPASOVÁNÍ ZASKLENÍ: STÁVAJÍCÍ ZATMELENÍ BUDE ODSTRANĚNO SKLA BUDOU NOVĚ USAZENÁ, UTĚSNĚNA A ZATMELENA SKLA BUDOU PONECHÁNA PŮVODNÍ REPASOVÁNÍ POVRCHU: STÁVAJÍCÍ NÁTĚR BUDE OPÁLEN A POTÉ BUDE PROVEDENA HLOUBKOVÁ IMPREGNACE A NANESENÍ NÁTĚRU URČENÉHO SPECIÁLNĚ NA REPASOVÁNÍ, PROVEDENO V NĚKOLIKA VRSTVÁCH, POTÉ DVOJNÁSOBNÉ NATŘENÍ ZÁKLADNÍ BARVOU A DVOJNÁSOBNÉ NATŘENÍ POVRCHOVOU BARVOU ODSÍN BÍLÁ (NUTNO UPŘESNIT FORMOU VZORKŮ) REPASOVÁNÍ KOVÁNÍ: STÁVAJÍCÍ KOVÁNÍ ZKONTROLOVAT A BUDE PROVEDENA OPRAVA FUNKČNOSTI (ROZHYBÁNÍ PANTŮ, PROMAZÁNÍ) MOSAZNÉ PRVKY BUDOU PŘELEŠTĚNY REPASOVÁNÍ VNĚJŠÍHO PARAPETU: STÁVAJÍCÍ PARAPET BUDE DEMONTOVÁN A BUDE NAHRAZEN NOVÝM PARAPETEM REPASOVÁNÍ MĚDĚNÝCH OKAPNIC: STÁVAJÍCÍ OKAPNICE BUDOU DEMONTOVÁNY, OČIŠTĚNY A NOVĚ OSAZENY REPASOVÁNÍ ŽALUZII: OPRAVA OVLÁDACÍCH PRVKŮ DÁLŠÍ PRÁCE: OKNO BUDE SPASOVÁNO A SEŘÍZENO</p> <p>NOVÉ PRVKY: VNITŘNÍ PARAPET: NOVÝ VNITŘNÍ PARAPET, DŘEVĚNÁ LAMINÁTOVÁ DESKA TL.18mm BARVA BÍLÁ, PARAPET PROVEDEN S NOSEM, ŠÍRKA PARAPETU 2900mm, DÉLKA 1270mm VNĚJŠÍ PARAPET: OPLECHOVÁNÍ VENKOVNÍHO PARAPETU Z OCELOVÉHO ŽÁROVĚ POZINKOVANÉHO PLECHU TL.0,6MM PO PASIVACI OPATŘENÝM ZÁKLADNÍM NÁSTRÍKEM A FINÁLNÍ POVRCHOVOU ÚPRAVOU HB POLYESTEREM POVRCH-BARVA : IMITACE MĚDI VČETNĚ SYSTÉMOVÝCH UKONČUJÍCÍCH LIŠŤ U OSTĚNÍ DÉLKA PARAPETU: 1000mm, NAPOJEN NA OPLECHOVÁNÍ ŘÍMSY</p> <p>FOTODOKUMENTACE V SAMOSTATNÉ DIGITÁLNÍ PŘÍLOZE PASPORTIZACE OKEN A DVEŘÍ BYLA PROVEDENA 10/2013</p>			

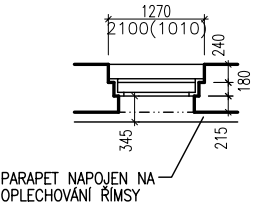
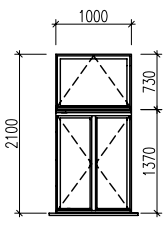
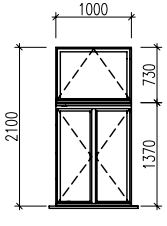
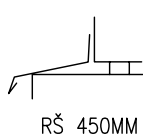
Art JIHLAVA SPOL. S R.O. PROJEKT		Vedoucí projektant: Ing.arch.Holub	Zodp. projektant: Ing.Fraj	Vypracoval: Ing.Fraj	Kontroloval: Ing.arch.Holub	PASPORT OKEN DVEŘÍ, KOVÁŘSKÝCH PRVKŮ	List: 126
Akce: VŠPJ – OPRAVA OBVODOVÝCH PLÁŠŤŮ OBJEKTU TOLSTÉHO 16, JIHLAVA ODDÍL Č.2 – VNĚJŠÍ FASÁDY		Zak. číslo: 06–13–RP					
Označení na výkr.	Sborník Značka Detail	SCHÉMA:		POPIS:			
(126)		<p>PŮDORYS</p>  <p>PARAPET NAPOJEN NA OPLECHOVÁNÍ ŘÍMSY</p> <p>POHLED Z VENKU VNĚJŠÍ OKNO</p>  <p>VNITŘNÍ OKNO</p>  <p>RŠ 450MM</p> 		<p>STÁVAJÍCÍ OKNO: TYP PROFILU: ŠPALETOVÉ DVOJITÉ OKNO, ŠPALETY JSOU DŘEVĚNÉ VČETNĚ PARAPETU A NADPRAŽÍ TYP ZASKLENÍ: JEDNODUCHÉ POVRCH: NÁTĚR V ODSÍNU SLONOVÁ KOST KOVÁNÍ: MOSAZNÉ OLIVY A PŮLOLIVY VNITŘNÍ PARAPET: DŘEVĚNÝ VNĚJŠÍ PARAPET: MĚDĚNÝ PLECH</p> <p>REPASOVÁNÍ OKNA: VÝMĚNA PROFILŮ: NE ÚPRAVA PROFILŮ: DO RÁMŮ OKENNÍCH KŘÍDEL BUDOU VYFRÉZOVÁNY DRAŽKY A OSAZENO SILIKONOVÉ TĚSNĚNÍ REPASOVÁNÍ ZASKLENÍ: STÁVAJÍCÍ ZATMELENÍ BUDE ODSTRANĚNO SKLA BUDOU NOVĚ USAZENÁ, UTĚSNĚNA A ZATMELENA SKLA BUDOU PONECHÁNA PŮVODNÍ REPASOVÁNÍ POVRCHU: STÁVAJÍCÍ NÁTĚR BUDE OPÁLEN A POTÉ BUDE PROVEDENA HLOUBKOVÁ IMPREGNACE A NANESENÍ NÁTĚRU URČENÉHO SPECIÁLNĚ NA REPASOVÁNÍ, PROVEDENO V NĚKOLIKA VRSTVÁCH, POTÉ DVOJNÁSOBNÉ NATŘENÍ ZÁKLADNÍ BARVOU A DVOJNÁSOBNÉ NATŘENÍ POVRCHOVOU BARVOU ODSÍN BÍLÁ (NUTNO UPŘESNIT FORMOU VZORKŮ) REPASOVÁNÍ KOVÁNÍ: STÁVAJÍCÍ KOVÁNÍ ZKONTROLOVAT A BUDE PROVEDENA OPRAVA FUNKČNOSTI (ROZHYBÁNÍ PANTŮ, PROMAZÁNÍ) MOSAZNÉ PRVKY BUDOU PŘELEŠTĚNY REPASOVÁNÍ VNĚJŠÍHO PARAPETU: STÁVAJÍCÍ PARAPET BUDE DEMONTOVÁN A BUDE NAHRAZEN NOVÝM PARAPETEM REPASOVÁNÍ MĚDĚNÝCH OKAPNIC: STÁVAJÍCÍ OKAPNICE BUDOU DEMONTOVÁNY, OČIŠTĚNY A NOVĚ OSAZENY REPASOVÁNÍ ŽALUZII: OPRAVA OVLÁDACÍCH PRVKŮ DÁLŠÍ PRÁCE: OKNO BUDE SPASOVÁNO A SEŘÍZENO</p> <p>NOVÉ PRVKY: VNITŘNÍ PARAPET: NOVÝ VNITŘNÍ PARAPET, DŘEVĚNÁ LAMINÁTOVÁ DESKA TL.18mm BARVA BÍLÁ, PARAPET PROVEDEN S NOSEM, ŠÍRKA PARAPETU 2900mm, DÉLKA 1270mm VNĚJŠÍ PARAPET: OPLECHOVÁNÍ VENKOVNÍHO PARAPETU Z OCELOVÉHO ŽÁROVĚ POZINKOVANÉHO PLECHU TL.0,6MM PO PASIVACI OPATŘENÝM ZÁKLADNÍM NÁSTRÍKEM A FINÁLNÍ POVRCHOVOU ÚPRAVOU HB POLYESTEREM POVRCH–BARVA : IMITACE MĚDI VČETNĚ SYSTÉMOVÝCH UKONČUJÍCÍCH LIŠŤ U OSTĚNÍ DÉLKA PARAPETU: 1000mm, NAPOJEN NA OPLECHOVÁNÍ ŘÍMSY</p> <p>FOTODOKUMENTACE V SAMOSTATNÉ DIGITÁLNÍ PŘÍLOZE PASPORTIZACE OKEN A DVEŘÍ BYLA PROVEDENA 10/2013</p>			

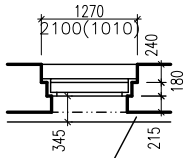
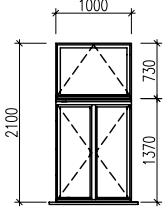
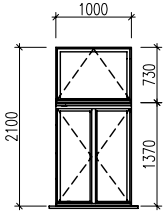
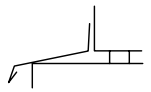
Art JIHLAVA SPOL. S R.O. PROJEKT ARCHITECTURAL PROJECT 11 Ing. arch. Holub, Ing. arch. Fraj TEL. č. 06/7910736 TEL. č. 06/7910735		Vedoucí projektant: Ing.arch.Holub	Zodp. projektant: Ing.Fraj	Vypracoval: Ing.Fraj	Kontroloval: Ing.arch.Holub	PASPORT OKEN DVEŘÍ, KOVÁŘSKÝCH PRVKŮ	List: 127
Akce: VŠPJ – OPRAVA OBVODOVÝCH PLÁŠŤŮ OBJEKTU TOLSTÉHO 16, JIHLAVA ODDÍL Č.2 – VNĚJŠÍ FASÁDY		Zak. číslo: 06–13–RP					
Označení na výkr.	Sborník Značka Detail	SCHÉMA:		POPIS:			
(127)		<p>PŮDORYS</p>  <p>PARAPET NAPOJEN NA OPLECHOVÁNÍ ŘÍMSY</p> <p>POHLED Z VENKU VNĚJŠÍ OKNO</p>  <p>VNITŘNÍ OKNO</p>  <p>RŠ 450MM</p> 		<p>STÁVAJÍCÍ OKNO: TYP PROFILU: ŠPALETOVÉ DVOJITÉ OKNO, ŠPALETY JSOU DŘEVĚNÉ VČETNĚ PARAPETU A NADPRAŽÍ TYP ZASKLENÍ: JEDNODUCHÉ POVRCH: NÁTĚR V ODSÍNU SLONOVÁ KOST KOVÁNÍ: MOSAZNÉ OLIVY A PŮLOLIVY VNITŘNÍ PARAPET: DŘEVĚNÝ VNĚJŠÍ PARAPET: MĚDĚNÝ PLECH</p> <p>REPASOVÁNÍ OKNA: VÝMĚNA PROFILŮ: NE ÚPRAVA PROFILŮ: DO RÁMŮ OKENNÍCH KŘÍDEL BUDOU VYFRÉZOVÁNY DŘÁŽKY A OSAZENO SILIKONOVÉ TĚSNĚNÍ REPASOVÁNÍ ZASKLENÍ: STÁVAJÍCÍ ZATMELENÍ BUDE ODSTRANĚNO SKLA BUDOU NOVĚ USAZENÁ, UTĚSNĚNA A ZATMELENA SKLA BUDOU PONECHÁNA PŮVODNÍ REPASOVÁNÍ POVRCHU: STÁVAJÍCÍ NÁTĚR BUDE OPÁLEN A POTÉ BUDE PROVEDENA HLOUBKOVÁ IMPREGNACE A NANESENÍ NÁTĚRU URČENÉHO SPECIÁLNĚ NA REPASOVÁNÍ, PROVEDENO V NĚKOLIKA VRSTVÁCH, POTÉ DVOJNÁSOBNÉ NATŘENÍ ZÁKLADNÍ BARVOU A DVOJNÁSOBNÉ NATŘENÍ POVRCHOVOU BARVOU ODSÍN BÍLÁ (NUTNO UPŘESNIT FORMOU VZORKŮ) REPASOVÁNÍ KOVÁNÍ: STÁVAJÍCÍ KOVÁNÍ ZKONTROLOVAT A BUDE PROVEDENA OPRAVA FUNKČNOSTI (ROZHYBÁNÍ PANTŮ, PROMAZÁNÍ) MOSAZNÉ PRVKY BUDOU PŘELEŠTĚNY REPASOVÁNÍ VNĚJŠÍHO PARAPETU: STÁVAJÍCÍ PARAPET BUDE DEMONTOVÁN A BUDE NAHRAZEN NOVÝM PARAPETEM REPASOVÁNÍ MĚDĚNÝCH OKAPNIC: STÁVAJÍCÍ OKAPNICE BUDOU DEMONTOVÁNY, OČIŠTĚNY A NOVĚ OSAZENY REPASOVÁNÍ ŽALUZII: OPRAVA OVLÁDACÍCH PRVKŮ DÁLŠÍ PRÁCE: OKNO BUDE SPASOVÁNO A SEŘÍZENO</p> <p>NOVÉ PRVKY: VNITŘNÍ PARAPET: NOVÝ VNITŘNÍ PARAPET, DŘEVĚNÁ LAMINÁTOVÁ DESKA TL.18mm BARVA BÍLÁ, PARAPET PROVEDEN S NOSEM, ŠÍŘKA PARAPETU 2900mm, DÉLKA 1270mm VNĚJŠÍ PARAPET: OPLECHOVÁNÍ VENKOVNÍHO PARAPETU Z OCELOVÉHO ŽÁROVĚ POZINKOVANÉHO PLECHU TL.0,6MM PO PASIVACI OPATŘENÝM ZÁKLADNÍM NÁSTRÍKEM A FINÁLNÍ POVRCHOVOU ÚPRAVOU HB POLYESTEREM POVRCH–BARVA : IMITACE MĚDI VČETNĚ SYSTÉMOVÝCH UKONČUJÍCÍCH LIŠŤ U OSTĚNÍ DÉLKA PARAPETU: 1000mm, NAPOJEN NA OPLECHOVÁNÍ ŘÍMSY</p> <p>FOTODOKUMENTACE V SAMOSTATNÉ DIGITÁLNÍ PŘÍLOZE PASPORTIZACE OKEN A DVEŘÍ BYLA PROVEDENA 10/2013</p>			

Art JIHLAVA SPOL. S R.O. PROJEKT		Vedoucí projektant: Ing.arch.Holub	Zodp. projektant: Ing.Fraj	Vypracoval: Ing.Fraj	Kontroloval: Ing.arch.Holub	PASPORT OKEN DVEŘÍ, KOVÁŘSKÝCH PRVKŮ	List: 128
Akce: VŠPJ – OPRAVA OBVODOVÝCH PLÁŠŤŮ OBJEKTU TOLSTÉHO 16, JIHLAVA ODDÍL Č.2 – VNĚJŠÍ FASÁDY		Zak. číslo: 06-13-RP					
Označení na výkr.	Sborník Značka Detail	SCHÉMA:		POPIS:			
(128)		<p>PŮDORYS</p>  <p>PARAPET NAPOJEN NA OPLECHOVÁNÍ ŘÍMSY</p> <p>POHLED Z VENKU VNĚJŠÍ OKNO</p>  <p>VNITŘNÍ OKNO</p>  <p>RŠ 450MM</p> 		<p>STÁVAJÍCÍ OKNO: TYP PROFILU: ŠPALETOVÉ DVOJITÉ OKNO, ŠPALETY JSOU DŘEVĚNÉ VČETNĚ PARAPETU A NADPRAŽÍ TYP ZASKLENÍ: JEDNODUCHÉ POVRCH: NÁTĚR V ODSÍNU SLONOVÁ KOST KOVÁNÍ: MOSAZNÉ OLIVY A PŮLOLIVY VNITŘNÍ PARAPET: DŘEVĚNÝ VNĚJŠÍ PARAPET: MĚDĚNÝ PLECH</p> <p>REPASOVÁNÍ OKNA: VÝMĚNA PROFILŮ: NE ÚPRAVA PROFILŮ: DO RÁMŮ OKENNÍCH KŘÍDEL BUDOU VYFRÉZOVÁNY DŘÁŽKY A OSAZENO SILIKONOVÉ TĚSNĚNÍ REPASOVÁNÍ ZASKLENÍ: STÁVAJÍCÍ ZATMELENÍ BUDE ODSTRANĚNO SKLA BUDOU NOVĚ USAZENÁ, UTĚSNĚNA A ZATMELENA SKLA BUDOU PONECHÁNA PŮVODNÍ REPASOVÁNÍ POVRCHU: STÁVAJÍCÍ NÁTĚR BUDE OPÁLEN A POTÉ BUDE PROVEDENA HLOUBKOVÁ IMPREGNACE A NANESENÍ NÁTĚRU URČENÉHO SPECIÁLNĚ NA REPASOVÁNÍ, PROVEDENO V NĚKOLIKA VRSTVÁCH, POTÉ DVOJNÁSOBNÉ NATŘENÍ ZÁKLADNÍ BARVOU A DVOJNÁSOBNÉ NATŘENÍ POVRCHOVOU BARVOU ODSÍN BÍLÁ (NUTNO UPŘESNIT FORMOU VZORKŮ) REPASOVÁNÍ KOVÁNÍ: STÁVAJÍCÍ KOVÁNÍ ZKONTROLOVAT A BUDE PROVEDENA OPRAVA FUNKČNOSTI (ROZHYBÁNÍ PANTŮ, PROMAZÁNÍ) MOSAZNÉ PRVKY BUDOU PŘELEŠTĚNY REPASOVÁNÍ VNĚJŠÍHO PARAPETU: STÁVAJÍCÍ PARAPET BUDE DEMONTOVÁN A BUDE NAHRAZEN NOVÝM PARAPETEM REPASOVÁNÍ MĚDĚNÝCH OKAPNIC: STÁVAJÍCÍ OKAPNICE BUDOU DEMONTOVÁNY, OČIŠTĚNY A NOVĚ OSAZENY REPASOVÁNÍ ŽALUZII: OPRAVA OVLÁDACÍCH PRVKŮ DÁLŠÍ PRÁCE: OKNO BUDE SPASOVÁNO A SEŘÍZENO</p> <p>NOVÉ PRVKY: VNITŘNÍ PARAPET: NOVÝ VNITŘNÍ PARAPET, DŘEVĚNÁ LAMINÁTOVÁ DESKA TL.18mm BARVA BÍLÁ, PARAPET PROVEDEN S NOSEM, ŠÍŘKA PARAPETU 2900mm, DÉLKA 1270mm VNĚJŠÍ PARAPET: OPLECHOVÁNÍ VENKOVNÍHO PARAPETU Z OCELOVÉHO ŽÁROVĚ POZINKOVANÉHO PLECHU TL.0,6MM PO PASIVACI OPATŘENÝM ZÁKLADNÍM NÁSTRÍKEM A FINÁLNÍ POVRCHOVOU ÚPRAVOU HB POLYESTEREM POVRCH-BARVA : IMITACE MĚDI VČETNĚ SYSTÉMOVÝCH UKONČUJÍCÍCH LIŠŤ U OSTĚNÍ DÉLKA PARAPETU: 1000mm, NAPOJEN NA OPLECHOVÁNÍ ŘÍMSY</p> <p>FOTODOKUMENTACE V SAMOSTATNÉ DIGITÁLNÍ PŘÍLOZE PASPORTIZACE OKEN A DVEŘÍ BYLA PROVEDENA 10/2013</p>			

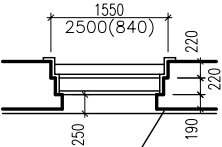
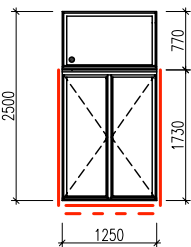
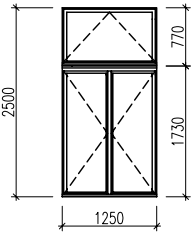
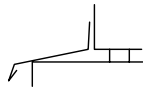
Art JIHLAVA SPOL. S R.O. PROJEKT		Vedoucí projektant: Ing.arch.Holub	Zodp. projektant: Ing.Fraj	Vypracoval: Ing.Fraj	Kontroloval: Ing.arch.Holub	PASPORT OKEN DVEŘÍ, KOVÁŘSKÝCH PRVKŮ	List: 129
Akce: VŠPJ – OPRAVA OBVODOVÝCH PLÁŠŤŮ OBJEKTU TOLSTÉHO 16, JIHLAVA ODDÍL Č.2 – VNĚJŠÍ FASÁDY		Zak. číslo: 06-13-RP					
Označení na výkr.	Sborník Značka Detail	SCHÉMA:		POPIS:			
(129)		<p>PŮDORYS</p>  <p>PARAPET NAPOJEN NA OPLECHOVÁNÍ ŘÍMSY</p> <p>POHLED Z VENKU VNĚJŠÍ OKNO</p>  <p>VNITŘNÍ OKNO</p>  <p>RŠ 450MM</p> 		<p>STÁVAJÍCÍ OKNO: TYP PROFILU: ŠPALETOVÉ DVOJITÉ OKNO, ŠPALETY JSOU DŘEVĚNÉ VČETNĚ PARAPETU A NADPRAŽÍ TYP ZASKLENÍ: JEDNODUCHÉ POVRCH: NÁTĚR V ODSÍNU SLONOVÁ KOST KOVÁNÍ: MOSAZNÉ OLIVY A PŮLOLIVY VNITŘNÍ PARAPET: DŘEVĚNÝ VNĚJŠÍ PARAPET: MĚDĚNÝ PLECH</p> <p>REPASOVÁNÍ OKNA: VÝMĚNA PROFILŮ: NE ÚPRAVA PROFILŮ: DO RÁMŮ OKENNÍCH KŘÍDEL BUDOU VYFRÉZOVÁNY DŘÁŽKY A OSAZENO SILIKONOVÉ TĚSNĚNÍ REPASOVÁNÍ ZASKLENÍ: STÁVAJÍCÍ ZATMELENÍ BUDE ODSTRANĚNO SKLA BUDOU NOVĚ USAZENÁ, UTĚSNĚNA A ZATMELENA SKLA BUDOU PONECHÁNA PŮVODNÍ REPASOVÁNÍ POVRCHU: STÁVAJÍCÍ NÁTĚR BUDE OPÁLEN A POTÉ BUDE PROVEDENA HLOUBKOVÁ IMPREGNACE A NANESENÍ NÁTĚRU URČENÉHO SPECIÁLNĚ NA REPASOVÁNÍ, PROVEDENO V NĚKOLIKA VRSTVÁCH, POTÉ DVOJNÁSOBNÉ NATŘENÍ ZÁKLADNÍ BARVOU A DVOJNÁSOBNÉ NATŘENÍ POVRCHOVOU BARVOU ODSÍN BÍLÁ (NUTNO UPŘESNIT FORMOU VZORKŮ) REPASOVÁNÍ KOVÁNÍ: STÁVAJÍCÍ KOVÁNÍ ZKONTROLOVAT A BUDE PROVEDENA OPRAVA FUNKČNOSTI (ROZHYBÁNÍ PANTŮ, PROMAZÁNÍ) MOSAZNÉ PRVKY BUDOU PŘELEŠTĚNY REPASOVÁNÍ VNĚJŠÍHO PARAPETU: STÁVAJÍCÍ PARAPET BUDE DEMONTOVÁN A BUDE NAHRAZEN NOVÝM PARAPETEM REPASOVÁNÍ MĚDĚNÝCH OKAPNIC: STÁVAJÍCÍ OKAPNICE BUDOU DEMONTOVÁNY, OČIŠTĚNY A NOVĚ OSAZENY REPASOVÁNÍ ŽALUZII: OPRAVA OVLÁDACÍCH PRVKŮ DÁLŠÍ PRÁCE: OKNO BUDE SPASOVÁNO A SEŘÍZENO</p> <p>NOVÉ PRVKY: VNITŘNÍ PARAPET: NOVÝ VNITŘNÍ PARAPET, DŘEVĚNÁ LAMINÁTOVÁ DESKA TL.18mm BARVA BÍLÁ, PARAPET PROVEDEN S NOSEM, ŠÍŘKA PARAPETU 2900mm, DÉLKA 1270mm VNĚJŠÍ PARAPET: OPLECHOVÁNÍ VENKOVNÍHO PARAPETU Z OCELOVÉHO ŽÁROVĚ POZINKOVANÉHO PLECHU TL.0,6MM PO PASIVACI OPATŘENÝM ZÁKLADNÍM NÁSTRÍKEM A FINÁLNÍ POVRCHOVOU ÚPRAVOU HB POLYESTEREM POVRCH-BARVA : IMITACE MĚDI VČETNĚ SYSTÉMOVÝCH UKONČUJÍCÍCH LIŠŤ U OSTĚNÍ DÉLKA PARAPETU: 1000mm, NAPOJEN NA OPLECHOVÁNÍ ŘÍMSY</p> <p>FOTODOKUMENTACE V SAMOSTATNÉ DIGITÁLNÍ PŘÍLOZE PASPORTIZACE OKEN A DVEŘÍ BYLA PROVEDENA 10/2013</p>			

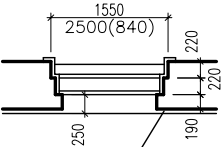
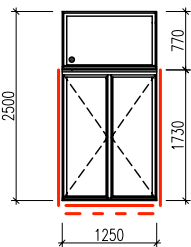
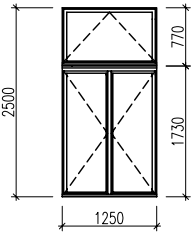
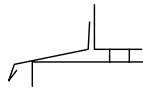
Art JIHLAVA SPOL. S R.O. PROJEKT		Vedoucí projektant: Ing.arch.Holub	Zodp. projektant: Ing.Fraj	Vypracoval: Ing.Fraj	Kontroloval: Ing.arch.Holub	PASPORT OKEN DVEŘÍ, KOVÁŘSKÝCH PRVKŮ	List: 130
Akce: VŠPJ – OPRAVA OBVODOVÝCH PLÁŠŤŮ OBJEKTU TOLSTÉHO 16, JIHLAVA ODDÍL Č.2 – VNĚJŠÍ FASÁDY		Zak. číslo: 06-13-RP					
Označení na výkr.	Sborník Značka Detail	SCHÉMA:		POPIS:			
(130)		<p>PŮDORYS</p>  <p>PARAPET NAPOJEN NA OPLECHOVÁNÍ ŘÍMSY</p> <p>POHLED Z VENKU VNĚJŠÍ OKNO</p>  <p>VNITŘNÍ OKNO</p>  <p>RŠ 450MM</p> 		<p>STÁVAJÍCÍ OKNO: TYP PROFILU: ŠPALETOVÉ DVOJITÉ OKNO, ŠPALETY JSOU DŘEVĚNÉ VČETNĚ PARAPETU A NADPRAŽÍ TYP ZASKLENÍ: JEDNODUCHÉ POVRCH: NÁTĚR V ODSÍNU SLONOVÁ KOST KOVÁNÍ: MOSAZNÉ OLIVY A PŮLOLIVY VNITŘNÍ PARAPET: DŘEVĚNÝ VNĚJŠÍ PARAPET: MĚDĚNÝ PLECH</p> <p>REPASOVÁNÍ OKNA: VÝMĚNA PROFILŮ: NE ÚPRAVA PROFILŮ: DO RÁMŮ OKENNÍCH KŘÍDEL BUDOU VYFRÉZOVÁNY DŘÁŽKY A OSAZENO SILIKONOVÉ TĚSNĚNÍ REPASOVÁNÍ ZASKLENÍ: STÁVAJÍCÍ ZATMELENÍ BUDE ODSTRANĚNO SKLA BUDOU NOVĚ USAZENÁ, UTĚSNĚNA A ZATMELENA SKLA BUDOU PONECHÁNA PŮVODNÍ REPASOVÁNÍ POVRCHU: STÁVAJÍCÍ NÁTĚR BUDE OPÁLEN A POTÉ BUDE PROVEDENA HLOUBKOVÁ IMPREGNACE A NANESENÍ NÁTĚRU URČENÉHO SPECIÁLNĚ NA REPASOVÁNÍ, PROVEDENO V NĚKOLIKA VRSTVÁCH, POTÉ DVOJNÁSOBNÉ NATŘENÍ ZÁKLADNÍ BARVOU A DVOJNÁSOBNÉ NATŘENÍ POVRCHOVOU BARVOU ODSÍN BÍLÁ (NUTNO UPŘESNIT FORMOU VZORKŮ) REPASOVÁNÍ KOVÁNÍ: STÁVAJÍCÍ KOVÁNÍ ZKONTROLOVAT A BUDE PROVEDENA OPRAVA FUNKČNOSTI (ROZHYBÁNÍ PANTŮ, PROMAZÁNÍ) MOSAZNÉ PRVKY BUDOU PŘELEŠTĚNY REPASOVÁNÍ VNĚJŠÍHO PARAPETU: STÁVAJÍCÍ PARAPET BUDE DEMONTOVÁN A BUDE NAHRAZEN NOVÝM PARAPETEM REPASOVÁNÍ MĚDĚNÝCH OKAPNIC: STÁVAJÍCÍ OKAPNICE BUDOU DEMONTOVÁNY, OČIŠTĚNY A NOVĚ OSAZENY REPASOVÁNÍ ŽALUZII: OPRAVA OVLÁDACÍCH PRVKŮ DÁLŠÍ PRÁCE: OKNO BUDE SPASOVÁNO A SEŘÍZENO</p> <p>NOVÉ PRVKY: VNITŘNÍ PARAPET: NOVÝ VNITŘNÍ PARAPET, DŘEVĚNÁ LAMINÁTOVÁ DESKA TL.18mm BARVA BÍLÁ, PARAPET PROVEDEN S NOSEM, ŠÍŘKA PARAPETU 2900mm, DÉLKA 1270mm VNĚJŠÍ PARAPET: OPLECHOVÁNÍ VENKOVNÍHO PARAPETU Z OCELOVÉHO ŽÁROVĚ POZINKOVANÉHO PLECHU TL.0,6MM PO PASIVACI OPATŘENÝM ZÁKLADNÍM NÁSTRÍKEM A FINÁLNÍ POVRCHOVOU ÚPRAVOU HB POLYESTEREM POVRCH-BARVA : IMITACE MĚDI VČETNĚ SYSTÉMOVÝCH UKONČUJÍCÍCH LIŠŤ U OSTĚNÍ DÉLKA PARAPETU: 1000mm, NAPOJEN NA OPLECHOVÁNÍ ŘÍMSY</p> <p>FOTODOKUMENTACE V SAMOSTATNÉ DIGITÁLNÍ PŘÍLOZE PASPORTIZACE OKEN A DVEŘÍ BYLA PROVEDENA 10/2013</p>			

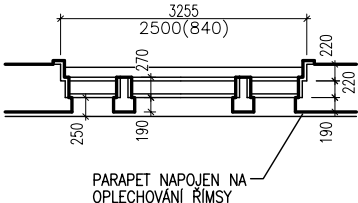
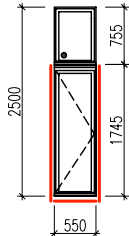
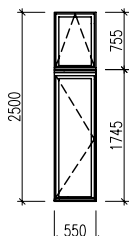
Art JIHLAVA SPOL. S R.O. PROJEKT ARCHITECTURAL PROJECT 11 Ing. arch. Holub, Ing. arch. Fraj TEL. č. 06/7910736 TEL. č. 06/7910735		Vedoucí projektant: Ing.arch.Holub	Zodp. projektant: Ing.Fraj	Vypracoval: Ing.Fraj	Kontroloval: Ing.arch.Holub	PASPORT OKEN DVEŘÍ, KOVÁŘSKÝCH PRVKŮ	List: 131
Akce: VŠPJ – OPRAVA OBVODOVÝCH PLÁŠŤŮ OBJEKTU TOLSTÉHO 16, JIHLAVA ODDÍL Č.2 – VNĚJŠÍ FASÁDY		Zak. číslo: 06–13–RP					
Označení na výkr.	Sborník Značka Detail	SCHÉMA:		POPIS:			
(131)		<p>PŮDORYS</p>  <p>PARAPET NAPOJEN NA OPLECHOVÁNÍ ŘÍMSY</p> <p>POHLED Z VENKU VNĚJŠÍ OKNO</p>  <p>VNITŘNÍ OKNO</p>  <p>RŠ 450MM</p> 		<p>STÁVAJÍCÍ OKNO: TYP PROFILU: ŠPALETOVÉ DVOJITÉ OKNO, ŠPALETY JSOU DŘEVĚNÉ VČETNĚ PARAPETU A NADPRAŽÍ TYP ZASKLENÍ: JEDNODUCHÉ POVRCH: NÁTĚR V ODSÍNU SLONOVÁ KOST KOVÁNÍ: MOSAZNÉ OLIVY A PŮLOLIVY VNITŘNÍ PARAPET: DŘEVĚNÝ VNĚJŠÍ PARAPET: MĚDĚNÝ PLECH</p> <p>REPASOVÁNÍ OKNA: VÝMĚNA PROFILŮ: NE ÚPRAVA PROFILŮ: DO RÁMŮ OKENNÍCH KŘÍDEL BUDOU VYFRÉZOVÁNY DRAŽKY A OSAZENO SILIKONOVÉ TĚSNĚNÍ REPASOVÁNÍ ZASKLENÍ: STÁVAJÍCÍ ZATMELENÍ BUDE ODSTRANĚNO SKLA BUDOU NOVĚ USAZENÁ, UTĚSNĚNA A ZATMELENA SKLA BUDOU PONECHÁNA PŮVODNÍ REPASOVÁNÍ POVRCHU: STÁVAJÍCÍ NÁTĚR BUDE OPÁLEN A POTÉ BUDE PROVEDENA HLOUBKOVÁ IMPREGNACE A NANESENÍ NÁTĚRU URČENÉHO SPECIÁLNĚ NA REPASOVÁNÍ, PROVEDENO V NĚKOLIKA VRSTVÁCH, POTÉ DVOJNÁSOBNÉ NATŘENÍ ZÁKLADNÍ BARVOU A DVOJNÁSOBNÉ NATŘENÍ POVRCHOVOU BARVOU ODSÍN BÍLÁ (NUTNO UPŘESNIT FORMOU VZORKŮ) REPASOVÁNÍ KOVÁNÍ: STÁVAJÍCÍ KOVÁNÍ ZKONTROLOVAT A BUDE PROVEDENA OPRAVA FUNKČNOSTI (ROZHYBÁNÍ PANTŮ, PROMAZÁNÍ) MOSAZNÉ PRVKY BUDOU PŘELEŠTĚNY REPASOVÁNÍ VNĚJŠÍHO PARAPETU: STÁVAJÍCÍ PARAPET BUDE DEMONTOVÁN A BUDE NAHRAZEN NOVÝM PARAPETEM REPASOVÁNÍ MĚDĚNÝCH OKAPNIC: STÁVAJÍCÍ OKAPNICE BUDOU DEMONTOVÁNY, OČIŠTĚNY A NOVĚ OSAZENY REPASOVÁNÍ ŽALUZII: OPRAVA OVLÁDACÍCH PRVKŮ DÁLŠÍ PRÁCE: OKNO BUDE SPASOVÁNO A SEŘÍZENO</p> <p>NOVÉ PRVKY: VNITŘNÍ PARAPET: NOVÝ VNITŘNÍ PARAPET, DŘEVĚNÁ LAMINÁTOVÁ DESKA TL.18mm BARVA BÍLÁ, PARAPET PROVEDEN S NOSEM, ŠÍRKA PARAPETU 2900mm, DÉLKA 1270mm VNĚJŠÍ PARAPET: OPLECHOVÁNÍ VENKOVNÍHO PARAPETU Z OCELOVÉHO ŽÁROVĚ POZINKOVANÉHO PLECHU TL.0,6MM PO PASIVACI OPATŘENÝM ZÁKLADNÍM NÁSTRÍKEM A FINÁLNÍ POVRCHOVOU ÚPRAVOU HB POLYESTEREM POVRCH–BARVA : IMITACE MĚDI VČETNĚ SYSTÉMOVÝCH UKONČUJÍCÍCH LIŠŤ U OSTĚNÍ DÉLKA PARAPETU: 1000mm, NAPOJEN NA OPLECHOVÁNÍ ŘÍMSY</p> <p>FOTODOKUMENTACE V SAMOSTATNÉ DIGITÁLNÍ PŘÍLOZE PASPORTIZACE OKEN A DVEŘÍ BYLA PROVEDENA 10/2013</p>			

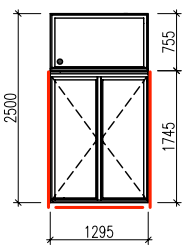
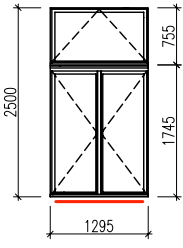
Art JIHLAVA SPOL. S R.O. PROJEKT ARCHITECTURAL PROJECT 11 Ing. arch. Holub Ing. arch. Fraj TEL. č. 06/7910736 TEL. č. 06/7910735		Vedoucí projektant: Ing.arch.Holub	Zodp. projektant: Ing.Fraj	Vypracoval: Ing.Fraj	Kontroloval: Ing.arch.Holub	PASPORT OKEN DVEŘÍ, KOVÁŘSKÝCH PRVKŮ	List: 132
Akce: VŠPJ – OPRAVA OBVODOVÝCH PLÁŠŤŮ OBJEKTU TOLSTÉHO 16, JIHLAVA ODDÍL Č.2 – VNĚJŠÍ FASÁDY		Zak. číslo: 06-13-RP					
Označení na výkr.	Sborník Značka Detail	SCHÉMA:		POPIS:			
(132)		<p>PŮDORYS</p>  <p>PARAPET NAPOJEN NA OPLECHOVÁNÍ ŘÍMSY</p> <p>POHLED Z VENKU VNĚJŠÍ OKNO</p>  <p>VNITŘNÍ OKNO</p>  <p>RŠ 450MM</p> 		<p>STÁVAJÍCÍ OKNO: TYP PROFILU: ŠPALETOVÉ DVOJITÉ OKNO, ŠPALETY JSOU DŘEVĚNÉ VČETNĚ PARAPETU A NADPRAŽÍ TYP ZASKLENÍ: JEDNODUCHÉ POVRCH: NÁTĚR V ODSÍNU SLONOVÁ KOST KOVÁNÍ: MOSAZNÉ OLIVY A PŮLOLIVY VNITŘNÍ PARAPET: DŘEVĚNÝ VNĚJŠÍ PARAPET: MĚDĚNÝ PLECH</p> <p>REPASOVÁNÍ OKNA: VÝMĚNA PROFILŮ: NE ÚPRAVA PROFILŮ: DO RÁMŮ OKENNÍCH KŘÍDEL BUDOU VYFRÉZOVÁNY DRAŽKY A OSAZENO SILIKONOVÉ TĚSNĚNÍ REPASOVÁNÍ ZASKLENÍ: STÁVAJÍCÍ ZATMELENÍ BUDE ODSTRANĚNO SKLA BUDOU NOVĚ USAZENÁ, UTĚSNĚNA A ZATMELENA SKLA BUDOU PONECHÁNA PŮVODNÍ REPASOVÁNÍ POVRCHU: STÁVAJÍCÍ NÁTĚR BUDE OPÁLEN A POTÉ BUDE PROVEDENA HLOUBKOVÁ IMPREGNACE A NANESENÍ NÁTĚRU URČENÉHO SPECIÁLNĚ NA REPASOVÁNÍ, PROVEDENO V NĚKOLIKA VRSTVÁCH, POTÉ DVOJNÁSOBNÉ NATŘENÍ ZÁKLADNÍ BARVOU A DVOJNÁSOBNÉ NATŘENÍ POVRCHOVOU BARVOU ODSÍN BÍLÁ (NUTNO UPŘESNIT FORMOU VZORKŮ) REPASOVÁNÍ KOVÁNÍ: STÁVAJÍCÍ KOVÁNÍ ZKONTROLOVAT A BUDE PROVEDENA OPRAVA FUNKČNOSTI (ROZHYBÁNÍ PANTŮ, PROMAZÁNÍ) MOSAZNÉ PRVKY BUDOU PŘELEŠTĚNY REPASOVÁNÍ VNĚJŠÍHO PARAPETU: STÁVAJÍCÍ PARAPET BUDE DEMONTOVÁN A BUDE NAHRAZEN NOVÝM PARAPETEM REPASOVÁNÍ MĚDĚNÝCH OKAPNIC: STÁVAJÍCÍ OKAPNICE BUDOU DEMONTOVÁNY, OČIŠTĚNY A NOVĚ OSAZENY REPASOVÁNÍ ŽALUZII: OPRAVA OVLÁDACÍCH PRVKŮ DÁLŠÍ PRÁCE: OKNO BUDE SPASOVÁNO A SEŘÍZENO</p> <p>NOVÉ PRVKY: VNITŘNÍ PARAPET: NOVÝ VNITŘNÍ PARAPET, DŘEVĚNÁ LAMINÁTOVÁ DESKA TL.18mm BARVA BÍLÁ, PARAPET PROVEDEN S NOSEM, ŠÍŘKA PARAPETU 2900mm, DÉLKA 1270mm VNĚJŠÍ PARAPET: OPLECHOVÁNÍ VENKOVNÍHO PARAPETU Z OCELOVÉHO ŽÁROVĚ POZINKOVANÉHO PLECHU TL.0,6MM PO PASIVACI OPATŘENÝM ZÁKLADNÍM NÁSTRÍKEM A FINÁLNÍ POVRCHOVOU ÚPRAVOU HB POLYESTEREM POVRCH-BARVA : IMITACE MĚDI VČETNĚ SYSTÉMOVÝCH UKONČUJÍCÍCH LIŠŤ U OSTĚNÍ DÉLKA PARAPETU: 1000mm, NAPOJEN NA OPLECHOVÁNÍ ŘÍMSY</p> <p>FOTODOKUMENTACE V SAMOSTATNÉ DIGITÁLNÍ PŘÍLOZE PASPORTIZACE OKEN A DVEŘÍ BYLA PROVEDENA 10/2013</p>			

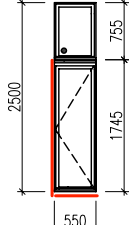
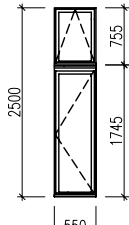
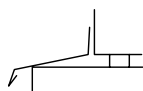
Označení na výkr.	Sborník Značka Detail	SCHÉMA: POPIS:
<div data-bbox="106 553 164 607" style="border: 1px solid black; border-radius: 50%; width: 40px; height: 40px; display: flex; align-items: center; justify-content: center; margin: 10px;"> 133 </div>	<div data-bbox="333 380 670 1411"> <p>PŮDORYS</p> <p>PARAPET NAPOJEN NA OPLECHOVÁNÍ ŘÍMSY</p> <p>POHLED Z VENKU VNĚJŠÍ OKNO</p> <p>VNITŘNÍ OKNO</p> <p>ČERVENĚ ZAKRESLEN ROZSAH VÝMĚNY PRVKŮ</p> </div> <div data-bbox="354 1727 564 1899"> <p>RŠ 470MM A 280mm (VIZ. SCHÉMA)</p> </div>	<div data-bbox="692 362 1466 687"> <p>STÁVAJÍCÍ OKNO:</p> <p>TYP PROFILU: ŠPALETOVÉ DVOJITÉ OKNO, ŠPALETY JSOU DŘEVĚNÉ VČETNĚ PARAPETU A NADPRAŽÍ, SOUČÁSTÍ OKNA JE DŘEVĚNÉ OBLOŽENÍ VNITŘNÍHO OSTĚNÍ A NADPRAŽÍ S PŘESAHEM 150mm PŘES ROVINU STĚNY</p> <p>TYP ZASKLENÍ: JEDNODUCHÉ</p> <p>POVRCH: NÁTĚR V ODSŤINU SLONOVÁ KOST</p> <p>KOVÁNÍ: MOSAZNÉ OLIVY A PŮLOLIVY</p> <p>VNITŘNÍ PARAPET: DŘEVĚNÝ</p> <p>VNĚJŠÍ PARAPET: MĚDĚNÝ PLECH</p> </div> <div data-bbox="692 723 1466 1601"> <p>REPASOVÁNÍ OKNA:</p> <p>VÝMĚNA PROFILŮ: VÝMĚNA PARAPETNÍ ŠPALETY VÝMĚNA PARAPETNÍHO PROFILU VENKOVNÍHO RÁMU VÝMĚNA PRAVÉHO PROFILU VENKOVNÍHO RÁMU VÝMĚNA LEVÉHO PROFILU VENKOVNÍHO RÁMU</p> <p>ÚPRAVA PROFILŮ: DO RÁMŮ OKENNÍCH KŘÍDEL BUDOU VYFRÉZOVÁNY DŘÁŽKY A OSAZENO SILIKONOVÉ TĚSNĚNÍ</p> <p>REPASOVÁNÍ ZASKLENÍ: STÁVAJÍCÍ ZATMELENÍ BUDE ODSTRANĚNO SKLA BUDOU NOVĚ USAZENÁ, UTĚSNĚNA A ZATMELENA SKLA BUDOU PONECHÁNA PŮVODNÍ</p> <p>REPASOVÁNÍ POVRCHU: STÁVAJÍCÍ NÁTĚR BUDE OPÁLEN A POTÉ BUDE PROVEDENA HLOUBKOVÁ IMPREGNACE A NANESENÍ NÁTĚRU URČENÉHO SPECIÁLNĚ NA REPASOVÁNÍ, PROVEDENO V NĚKOLIKA VRSTVÁCH, POTÉ DVOJNÁSOBNÉ NATŘENÍ ZÁKLADNÍ BARVOU A DVOJNÁSOBNÉ NATŘENÍ POVRCHOVOU BARVOU ODSŤÍN BÍLÁ (NUTNO UPŘESNIT FORMOU VZORKŮ)</p> <p>REPASOVÁNÍ KOVÁNÍ: STÁVAJÍCÍ KOVÁNÍ ZKONTROLOVAT A BUDE PROVEDENA OPRAVA FUNKČNOSTI (ROZHÝBÁNÍ PANTŮ, PROMAZÁNÍ) MOSAZNÉ PRVKY BUDOU PŘELEŠTĚNY</p> <p>REPASOVÁNÍ VNITŘNÍHO PARAPETU: STÁVAJÍCÍ NÁTĚR BUDE OPÁLEN A POTÉ DVOJNÁSOBNĚ NATŘENÍ ZÁKLADNÍ BARVOU A DVOJNÁSOBNĚ NATŘENÍ POVRCHOVOU BARVOU ODSŤÍN BÍLÁ (NUTNO UPŘESNIT FORMOU VZORKŮ)</p> <p>REPASOVÁNÍ VNĚJŠÍHO PARAPETU: STÁVAJÍCÍ PARAPET BUDE DEMONTOVÁN A BUDE NAHRAZEN NOVÝM PARAPETEM</p> <p>REPASOVÁNÍ MĚDĚNÝCH OKAPNIC: STÁVAJÍCÍ OKAPNICE BUDOU DEMONTOVÁNY, OČIŠTĚNY A NOVĚ OSAZENY</p> <p>REPASOVÁNÍ ŽALUZII: OPRAVA OVLÁDACÍCH PRVKŮ</p> <p>DÁLŠÍ PRÁCE: OKNO BUDE SPASOVÁNO A SEŘÍZENO</p> </div> <div data-bbox="692 1691 1466 2042"> <p>NOVÉ PRVKY:</p> <p>VNĚJŠÍ PARAPET:</p> <p>OPLECHOVÁNÍ VENKOVNÍHO PARAPETU Z OCELOVÉHO ŽÁROVĚ POZINKOVANÉHO PLECHU TL.0,6MM PO PASIVACI OPATŘENÝM ZÁKLADNÍM NÁSTRÍKEM A FINÁLNÍ POVRCHOVOU ÚPRAVOU HB POLYESTEREM</p> <p>POVRCH – BARVA : IMITACE MĚDI</p> <p>VČETNĚ SYSTÉMOVÝCH UKONČUJÍCÍCH LIŠT U OSTĚNÍ</p> <p>DĚLKA PARAPETU: 1250mm, NAPOJEN NA OPLECHOVÁNÍ ŘÍMSY</p> <p>FOTODOKUMENTACE V SAMOSTATNÉ DIGITÁLNÍ PŘÍLOZE PASPORTIZACE OKEN A DVEŘÍ BYLA PROVEDENA 10/2013</p> </div>

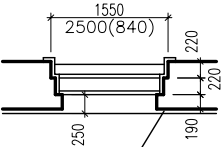
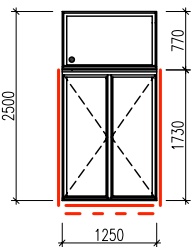
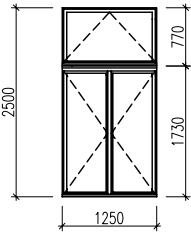
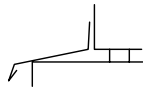
Art JIHLAVA SPOL. S R.O. PROJEKT inženýring, s.r.o. <small>Ing. arch. Holub, Ing. arch. Fraj</small> <small>TEL. 0042 79 7910738</small> <small>TEL. 0042 79 7910733</small>		Vedoucí projektant: Ing.arch.Holub	Zodp. projektant: Ing.Fraj	Vypracoval: Ing.Fraj	Kontroloval: Ing.arch.Holub	PASPORT OKEN DVEŘÍ, KOVÁŘSKÝCH PRVKŮ	List: 134
Akce: VŠPJ – OPRAVA OBVODOVÝCH PLÁŠŤŮ OBJEKTU TOLSTÉHO 16, JIHLAVA ODDÍL Č.2 – VNĚJŠÍ FASÁDY		Zak. číslo: 06-13-RP					
Označení na výkr.	Sborník Značka Detail	SCHÉMA:		POPIS:			
(134)		<p>PŮDORYS</p>  <p>PARAPET NAPOJEN NA OPLECHOVÁNÍ ŘÍMSY</p> <p>POHLED Z VENKU VNĚJŠÍ OKNO</p>  <p>VNITŘNÍ OKNO</p>  <p>ČERVENĚ ZAKRESLEN ROZSAH VÝMĚNY PRVKŮ</p> <p>RŠ 350MM A 290mm (VIZ. SCHÉMA)</p> 		<p>STÁVAJÍCÍ OKNO:</p> <p>TYP PROFILU: ŠPALETOVÉ DVOJITÉ OKNO, ŠPALETY JSOU DŘEVĚNÉ VČETNĚ PARAPETU A NADPRAŽÍ, SOUČÁSTÍ OKNA JE DŘEVĚNÉ OBLOŽENÍ VNITŘNÍHO OSTĚNÍ A NADPRAŽÍ S PŘESAHEM 150mm PŘES ROVINU STĚNY</p> <p>TYP ZASKLENÍ: JEDNODUCHÉ</p> <p>POVRCH: NÁTĚR V ODSŤINU SLONOVÁ KOST</p> <p>KOVÁNÍ: MOSAZNÉ OLIVY A PŮLOLIVY</p> <p>VNITŘNÍ PARAPET: DŘEVĚNÝ</p> <p>VNĚJŠÍ PARAPET: MĚDĚNÝ PLECH</p> <p>REPASOVÁNÍ OKNA:</p> <p>VÝMĚNA PROFILŮ: VÝMĚNA PARAPETNÍ ŠPALETY VÝMĚNA PARAPETNÍHO PROFILU VENKOVNÍHO RÁMU VÝMĚNA PRAVÉHO PROFILU VENKOVNÍHO RÁMU VÝMĚNA LEVÉHO PROFILU VENKOVNÍHO RÁMU</p> <p>ÚPRAVA PROFILŮ: DO RÁMŮ OKENNÍCH KŘIDEL BUDOU VYFRÉZOVÁNY DRÁŽKY A OSAZENO SILIKONOVÉ TĚSNĚNÍ</p> <p>REPASOVÁNÍ ZASKLENÍ: STÁVAJÍCÍ ZATMELENÍ BUDE ODSTRANĚNO SKLA BUDOU NOVĚ USAZENÁ, UTĚSNĚNA A ZATMELENA SKLA BUDOU PONECHÁNA PŮVODNÍ</p> <p>REPASOVÁNÍ POVRCHU: STÁVAJÍCÍ NÁTĚR BUDE OPÁLEN A POTÉ BUDE PROVEDENA HLOUBKOVÁ IMPREGNACE A NANESENÍ NÁTĚRU URČENÉHO SPECIÁLNĚ NA REPASOVÁNÍ, PROVEDENO V NĚKOLIKA VRSTVÁCH, POTÉ DVOJNÁSOBNÉ NATŘENÍ ZÁKLADNÍ BARVOU A DVOJNÁSOBNÉ NATŘENÍ POVRCHOVOU BARVOU ODSŤIN BÍLÁ (NUTNO UPŘESNIT FORMOU VZORKŮ)</p> <p>REPASOVÁNÍ KOVÁNÍ: STÁVAJÍCÍ KOVÁNÍ ZKONTROLOVAT A BUDE PROVEDENA OPRAVA FUNKČNOSTI (ROZHÝBÁNÍ PANTŮ, PROMAZÁNÍ) MOSAZNÉ PRVKY BUDOU PŘELEŠTĚNY</p> <p>REPASOVÁNÍ VNITŘNÍHO PARAPETU: STÁVAJÍCÍ NÁTĚR BUDE OPÁLEN A POTÉ DVOJNÁSOBNÉ NATŘENÍ ZÁKLADNÍ BARVOU A DVOJNÁSOBNÉ NATŘENÍ POVRCHOVOU BARVOU ODSŤIN BÍLÁ (NUTNO UPŘESNIT FORMOU VZORKŮ)</p> <p>REPASOVÁNÍ VNĚJŠÍHO PARAPETU: STÁVAJÍCÍ PARAPET BUDE DEMONTOVÁN A BUDE NAHRAZEN NOVÝM PARAPETEM</p> <p>REPASOVÁNÍ MĚDĚNÝCH OKAPNIC: STÁVAJÍCÍ OKAPNICE BUDOU DEMONTOVÁNY, OČIŠTĚNY A NOVĚ OSAZENY</p> <p>REPASOVÁNÍ ŽALUZII: OPRAVA OVLÁDACÍCH PRVKŮ</p> <p>DÁLŠÍ PRÁCE: OKNO BUDE SPASOVÁNO A SEŘÍZENO</p> <p>NOVÉ PRVKY:</p> <p>VNĚJŠÍ PARAPET: OPLECHOVÁNÍ VENKOVNÍHO PARAPETU Z OCELOVÉHO ŽÁROVĚ POZINKOVANÉHO PLECHU TL.0,6MM PO PASIVACI OPATŘENÝM ZÁKLADNÍM NÁSTRÍKEM A FINÁLNÍ POVRCHOVOU ÚPRAVOU HB POLYESTEREM</p> <p>POVRCH-BARVA : IMITACE MĚDI</p> <p>VČETNĚ SYSTÉMOVÝCH UKONČUJÍCÍCH LIŠŤ U OSTĚNÍ</p> <p>DĚLKA PARAPETU: 1250mm, NAPOJEN NA OPLECHOVÁNÍ ŘÍMSY</p> <p>FOTODOKUMENTACE V SAMOSTATNÉ DIGITÁLNÍ PŘÍLOZE PASPORTIZACE OKEN A DVEŘÍ BYLA PROVEDENA 10/2013</p>			

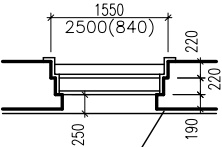
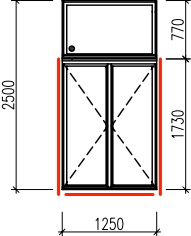
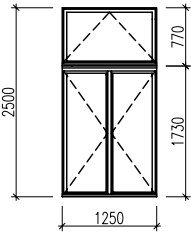
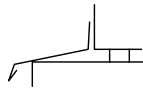
Art JIHLAVA SPOL. S R.O. PROJEKT inženýring, s.r.o. <small>110 00 JIHLAVA, CZ TEL. FAK.: 06/7910738 TEL. MOB.: 06/7910733</small>		Vedoucí projektant: Ing.arch.Holub	Zodp. projektant: Ing.Fraj	Vypracoval: Ing.Fraj	Kontroloval: Ing.arch.Holub	PASPORT OKEN DVEŘÍ, KOVÁŘSKÝCH PRVKŮ	List: 135
Akce: VŠPJ – OPRAVA OBVODOVÝCH PLÁŠŤŮ OBJEKTU TOLSTÉHO 16, JIHLAVA ODDÍL Č.2 – VNĚJŠÍ FASÁDY		Zak. číslo: 06-13-RP					
Označení na výkr.	Sborník Značka Detail	SCHÉMA:		POPIS:			
(135)		<p>PŮDORYS</p>  <p>PARAPET NAPOJEN NA OPLECHOVÁNÍ ŘÍMSY</p> <p>POHLED Z VENKU VNĚJŠÍ OKNO</p>  <p>VNITŘNÍ OKNO</p>  <p>ČERVENĚ ZAKRESLEN ROZSAH VÝMĚNY PRVKŮ</p> <p>RŠ 350MM A 290mm (VIZ. SCHÉMA)</p> 		<p>STÁVAJÍCÍ OKNO:</p> <p>TYP PROFILU: ŠPALETOVÉ DVOJITÉ OKNO, ŠPALETY JSOU DŘEVĚNÉ VČETNĚ PARAPETU A NADPRAŽÍ, SOUČÁSTÍ OKNA JE DŘEVĚNÉ OBLOŽENÍ VNITŘNÍHO OSTĚNÍ A NADPRAŽÍ S PŘESAHEM 150mm PŘES ROVINU STĚNY</p> <p>TYP ZASKLENÍ: JEDNODUCHÉ</p> <p>POVRCH: NÁTĚR V ODSŤINU SLONOVÁ KOST</p> <p>KOVÁNÍ: MOSAZNÉ OLIVY A PŮLOLIVY</p> <p>VNITŘNÍ PARAPET: DŘEVĚNÝ</p> <p>VNĚJŠÍ PARAPET: MĚDĚNÝ PLECH</p> <p>REPASOVÁNÍ OKNA:</p> <p>VÝMĚNA PROFILŮ: VÝMĚNA PARAPETNÍ ŠPALETY VÝMĚNA PARAPETNÍHO PROFILU VENKOVNÍHO RÁMU VÝMĚNA PRAVÉHO PROFILU VENKOVNÍHO RÁMU VÝMĚNA LEVÉHO PROFILU VENKOVNÍHO RÁMU</p> <p>ÚPRAVA PROFILŮ: DO RÁMŮ OKENNÍCH KŘIDEL BUDOU VYFRÉZOVÁNY DRÁŽKY A OSAZENO SILIKONOVÉ TĚSNĚNÍ</p> <p>REPASOVÁNÍ ZASKLENÍ: STÁVAJÍCÍ ZATMELENÍ BUDE ODSTRANĚNO SKLA BUDOU NOVĚ USAZENÁ, UTĚSNĚNA A ZATMELENA SKLA BUDOU PONECHÁNA PŮVODNÍ</p> <p>REPASOVÁNÍ POVRCHU: STÁVAJÍCÍ NÁTĚR BUDE OPÁLEN A POTÉ BUDE PROVEDENA HLOUBKOVÁ IMPREGNACE A NANESENÍ NÁTĚRU URČENÉHO SPECIÁLNĚ NA REPASOVÁNÍ, PROVEDENO V NĚKOLIKA VRSTVÁCH, POTÉ DVOJNÁSOBNÉ NATŘENÍ ZÁKLADNÍ BARVOU A DVOJNÁSOBNÉ NATŘENÍ POVRCHOVOU BARVOU ODSŤIN BILÁ (NUTNO UPŘESNIT FORMOU VZORKŮ)</p> <p>REPASOVÁNÍ KOVÁNÍ: STÁVAJÍCÍ KOVÁNÍ ZKONTROLOVAT A BUDE PROVEDENA OPRAVA FUNKČNOSTI (ROZHÝBÁNÍ PANTŮ, PROMAZÁNÍ) MOSAZNÉ PRVKY BUDOU PŘELEŠTĚNY</p> <p>REPASOVÁNÍ VNITŘNÍHO PARAPETU: STÁVAJÍCÍ NÁTĚR BUDE OPÁLEN A POTÉ DVOJNÁSOBNÉ NATŘENÍ ZÁKLADNÍ BARVOU A DVOJNÁSOBNÉ NATŘENÍ POVRCHOVOU BARVOU ODSŤIN BILÁ (NUTNO UPŘESNIT FORMOU VZORKŮ)</p> <p>REPASOVÁNÍ VNĚJŠÍHO PARAPETU: STÁVAJÍCÍ PARAPET BUDE DEMONTOVÁN A BUDE NAHRAZEN NOVÝM PARAPETEM</p> <p>REPASOVÁNÍ MĚDĚNÝCH OKAPNIC: STÁVAJÍCÍ OKAPNICE BUDOU DEMONTOVÁNY, OČIŠTĚNY A NOVĚ OSAZENY</p> <p>REPASOVÁNÍ ŽALUZII: OPRAVA OVLÁDACÍCH PRVKŮ</p> <p>DÁLŠÍ PRÁCE: OKNO BUDE SPASOVÁNO A SEŘÍZENO</p> <p>NOVÉ PRVKY:</p> <p>VNĚJŠÍ PARAPET: OPLECHOVÁNÍ VENKOVNÍHO PARAPETU Z OCELOVÉHO ŽÁROVĚ POZINKOVANÉHO PLECHU TL.0,6MM PO PASIVACI OPATŘENÝM ZÁKLADNÍM NÁSTRÍKEM A FINÁLNÍ POVRCHOVOU ÚPRAVOU HB POLYESTEREM</p> <p>POVRCH-BARVA : IMITACE MĚDI</p> <p>VČETNĚ SYSTÉMOVÝCH UKONČUJÍCÍCH LIŠŤ U OSTĚNÍ</p> <p>DĚLKA PARAPETU: 1250mm, NAPOJEN NA OPLECHOVÁNÍ ŘÍMSY</p> <p>FOTODOKUMENTACE V SAMOSTATNÉ DIGITÁLNÍ PŘÍLOZE PASPORTIZACE OKEN A DVEŘÍ BYLA PROVEDENA 10/2013</p>			

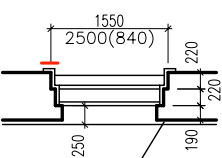
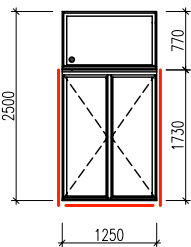
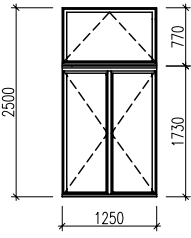
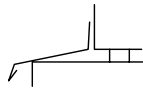
Art JIHLAVA SPOL. S R.O. PROJEKT Ing. arch. Holub Ing. arch. Fraj	Vedoucí projektant: Ing. arch. Holub	Zodp. projektant: Ing. Fraj	Vypracoval: Ing. Fraj	Kontroloval: Ing. arch. Holub	PASPORT OKEN DVEŘÍ, KOVÁŘSKÝCH PRVKŮ	List: 136
Označení na výkr.	Sborník Značka Detail	SCHÉMA:	POPIS:			
<div data-bbox="108 510 167 728"> 136 + 137 + 138 </div>		<p>PŮDORYS</p>  <p>PARAPET NAPOJEN NA OPLECHOVÁNÍ RÍMSY</p> <p>POHLED Z VENKU VNĚJŠÍ OKNO</p>  <p>VNITŘNÍ OKNO</p>  <p>ČERVENĚ ZAKRESLEN ROZSAH VÝMĚNY PRVKŮ</p>	<p>SESTAVA TROJICE SAMOSTATNÝCH ŠPALETOVÝCH OKEN PROPOJENÝCH V INTERIERU SPOLEČNÝMI OBLOŽKAMI OSTĚNÍ A NADPRAŽÍ VČ. DĚLÍČÍHO PILÍRKU OKNA MAJÍ SPOLEČNÝ VNĚJŠÍ PARAPET</p> <p>STÁVAJÍCÍ OKNO č.136:</p> <p>TYP PROFILU: ŠPALETOVÉ DVOJITÉ OKNO, ŠPALETY JSOU DŘEVĚNÉ VČETNĚ PARAPETU A NADPRAŽÍ, SOUČÁSTÍ OKNA JE DŘEVĚNÉ OBLOŽENÍ VNITŘNÍHO OSTĚNÍ A NADPRAŽÍ S PŘESAHEM 150mm PŘES ROVINU STĚNY</p> <p>TYP ZASKLENÍ: JEDNODUCHÉ</p> <p>POVRCH: NÁTĚR V ODSÍNĚ SLOŇOVÁ KOST</p> <p>KOVÁNÍ: MOSAZNÉ OLIVY A PŮLOLIVY</p> <p>VNITŘNÍ PARAPET: DŘEVĚNÝ</p> <p>VNĚJŠÍ PARAPET: MĚDĚNÝ PLECH</p> <p>REPASOVÁNÍ OKNA č.136:</p> <p>VÝMĚNA PROFILŮ: VÝMĚNA PARAPETNÍHO PROFILU VENKOVNÍHO RÁMU VÝMĚNA PRAVÉHO PROFILU VENKOVNÍHO RÁMU VÝMĚNA LEVÉHO PROFILU VENKOVNÍHO RÁMU</p> <p>ÚPRAVA PROFILŮ: DO RÁMŮ OKENNÍCH KŘIDEL BUDOU VYFRÉZOVÁNY DRÁŽKY A OSAZENO SILIKONOVÉ TĚSNĚNÍ</p> <p>REPASOVÁNÍ ZASKLENÍ: STÁVAJÍCÍ ZATMĚLENÍ BUDE ODSTRANĚNO SKLA BUDOU NOVĚ USAZENÁ, UTĚSNĚNA A ZATMĚLENA SKLA BUDOU PONECHÁNA PŮVODNÍ</p> <p>REPASOVÁNÍ POVRCHU: STÁVAJÍCÍ NÁTĚR BUDE OPÁLEN A POTÉ BUDE PROVEDENA HLOUBKOVÁ IMPREGNACE A NANESENÍ NÁTĚRU URČENÉHO SPECIÁLNĚ NA REPASOVÁNÍ, PROVEDENO V NĚKOLIKA VRSTVÁCH, POTÉ DVOJNÁSOBNÉ NATŘENÍ ZÁKLADNÍ BARVOU A DVOJNÁSOBNÉ NATŘENÍ POVRCHOVOU BARVOU ODSÍN BÍLÁ (NUTNO UPŘESNIT FORMOU VZORKŮ)</p> <p>REPASOVÁNÍ KOVÁNÍ: STÁVAJÍCÍ KOVÁNÍ ZKONTROLOVAT A BUDE PROVEDENA OPRAVA FUNKČNOSTI (ROZHÝBÁNÍ PANTŮ, PROMAZÁNÍ) MOSAZNÉ PRVKY BUDOU PŘELEŠTĚNY</p> <p>REPASOVÁNÍ VNITŘNÍHO PARAPETU: STÁVAJÍCÍ NÁTĚR BUDE OPÁLEN A POTÉ DVOJNÁSOBNÉ NATŘENÍ ZÁKLADNÍ BARVOU A DVOJNÁSOBNÉ NATŘENÍ POVRCHOVOU BARVOU ODSÍN BÍLÁ (NUTNO UPŘESNIT FORMOU VZORKŮ)</p> <p>REPASOVÁNÍ VNĚJŠÍHO PARAPETU: STÁVAJÍCÍ PARAPET BUDE DEMONTOVÁN A BUDE NAHRAZEN NOVÝM PARAPETEM</p> <p>REPASOVÁNÍ MĚDĚNÝCH OKAPNIC: STÁVAJÍCÍ OKAPNICE BUDOU DEMONTOVÁNY, OČIŠTĚNY A NOVĚ OSAZENY</p> <p>REPASOVÁNÍ ŽALUZII: OPRAVA OVLÁDACÍCH PRVKŮ</p> <p>DÁLŠÍ PRÁCE: OKNO BUDE SPASOVÁNO A SEŘÍZENO</p> <p>FOTODOKUMENTACE V SAMOSTATNÉ DIGITÁLNÍ PŘÍLOZE PASPORTIZACE OKEN A DVEŘÍ BYLA PROVEDENA 10/2013</p>			

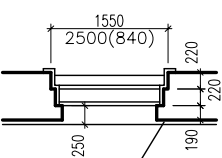
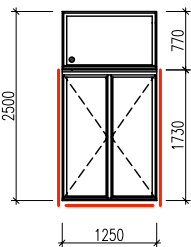
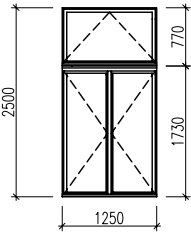
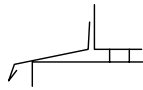
Art JIHLAVA SPOL. S R.O. PROJEKT		Vedoucí projektant: Ing.arch.Holub	Zodp. projektant: Ing.Fraj	Vypracoval: Ing.Fraj	Kontroloval: Ing.arch.Holub	PASPORT OKEN DVEŘÍ, KOVÁŘSKÝCH PRVKŮ	List: 137
Akce: VŠPJ – OPRAVA OBVODOVÝCH PLÁŠŤŮ OBJEKTU TOLSTÉHO 16, JIHLAVA ODDÍL Č.2 – VNĚJŠÍ FASÁDY		Zak. číslo: 06-13-RP					
Označení na výkr.	Sborník Značka Detail	SCHÉMA:		POPIS:			
<div style="display: flex; flex-direction: column; align-items: center;"> <div style="margin-bottom: 10px;">(136)</div> <div style="margin-bottom: 10px;">+</div> <div style="margin-bottom: 10px;">(137)</div> <div style="margin-bottom: 10px;">+</div> <div style="margin-bottom: 10px;">(138)</div> </div>		<p>POHLED Z VENKU VNĚJŠÍ OKNO</p>  <p>2500 1295 755 1745</p> <p>VNITŘNÍ OKNO</p>  <p>2500 1295 755 1745</p> <p>ČERVENĚ ZAKRESLEN ROZSAH VÝMĚNY PRVKŮ</p>		<p>STÁVAJÍCÍ OKNO č.137:</p> <p>TYP PROFILU: ŠPALETOVÉ DVOJITÉ OKNO, ŠPALETY JSOU DŘEVĚNÉ VČETNĚ PARAPETU A NADPRAŽÍ, SOUČÁSTÍ OKNA JE DŘEVĚNÉ OBLOŽENÍ VNITŘNÍHO OSTĚNÍ A NADPRAŽÍ S PŘESAHEM 150mm PŘES ROVINU STĚNY</p> <p>TYP ZASKLENÍ: JEDNODUCHÉ</p> <p>POVRCH: NÁTĚR V ODSÍNĚ SLONOVÁ KOST</p> <p>KOVÁNÍ: MOSAZNÉ OLIVY A PŮLOLIVY</p> <p>VNITŘNÍ PARAPET: DŘEVĚNÝ</p> <p>VNĚJŠÍ PARAPET: MĚDĚNÝ PLECH</p> <p>REPASOVÁNÍ OKNA č.137:</p> <p>VÝMĚNA PROFILŮ: VÝMĚNA PARAPETNÍHO PROFILU VENKOVNÍHO RÁMU VÝMĚNA PRAVÉHO PROFILU VENKOVNÍHO RÁMU VÝMĚNA LEVÉHO PROFILU VENKOVNÍHO RÁMU</p> <p>ÚPRAVA PROFILŮ: DO RÁMŮ OKENNÍCH KŘIDEL BUDOU VYFRÉZOVÁNY DRÁŽKY A OSAZENO SILIKONOVÉ TĚSNĚNÍ</p> <p>REPASOVÁNÍ ZASKLENÍ: STÁVAJÍCÍ ZATMELENÍ BUDE ODSTRANĚNO SKLA BUDOU NOVĚ USAZENÁ, UTĚSNĚNA A ZATMELENA SKLA BUDOU PONECHÁNA PŮVODNÍ</p> <p>REPASOVÁNÍ POVRCHU: STÁVAJÍCÍ NÁTĚR BUDE OPÁLEN A POTÉ BUDE PROVEDENA HLOUBKOVÁ IMPREGNACE A NANESENÍ NÁTĚRU URČENÉHO SPECIÁLNĚ NA REPASOVÁNÍ, PROVEDENO V NĚKOLIKA VRSTVÁCH, POTÉ DVOJNÁSOBNÉ NATŘENÍ ZÁKLADNÍ BARVOU A DVOJNÁSOBNÉ NATŘENÍ POVRCHOVOU BARVOU ODSÍN BÍLÁ (NUTNO UPŘESNIT FORMOU VZORKŮ)</p> <p>REPASOVÁNÍ KOVÁNÍ: STÁVAJÍCÍ KOVÁNÍ ZKONTROLOVAT A BUDE PROVEDENA OPRAVA FUNKČNOSTI (ROZHÝBÁNÍ PANTŮ, PROMAZÁNÍ) MOSAZNÉ PRVKY BUDOU PŘELEŠTĚNY</p> <p>REPASOVÁNÍ VNITŘNÍHO PARAPETU: STÁVAJÍCÍ NÁTĚR BUDE OPÁLEN A POTÉ DVOJNÁSOBNĚ NATŘENÍ ZÁKLADNÍ BARVOU A DVOJNÁSOBNĚ NATŘENÍ POVRCHOVOU BARVOU ODSÍN BÍLÁ (NUTNO UPŘESNIT FORMOU VZORKŮ)</p> <p>REPASOVÁNÍ VNĚJŠÍHO PARAPETU: STÁVAJÍCÍ PARAPET BUDE DEMONTOVÁN A BUDE NAHRAZEN NOVÝM PARAPETEM</p> <p>REPASOVÁNÍ MĚDĚNÝCH OKAPNIC: STÁVAJÍCÍ OKAPNICE BUDOU DEMONTOVÁNY, OČIŠTĚNY A NOVĚ OSAZENY</p> <p>REPASOVÁNÍ ŽALUZII: OPRAVA OVLÁDACÍCH PRVKŮ</p> <p>DÁLŠÍ PRÁCE: OKNO BUDE SPASOVÁNO A SEŘÍZENO</p> <p>FOTODOKUMENTACE V SAMOSTATNÉ DIGITÁLNÍ PŘÍLOZE PASPORTIZACE OKEN A DVEŘÍ BYLA PROVEDENA 10/2013</p>			

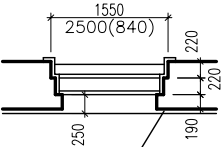
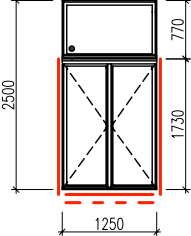
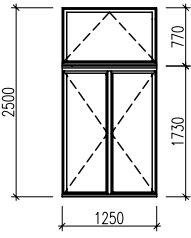

Art JIHLAVA SPOL. S R.O. PROJEKT inženýring, s.r.o. <small>110 00 JIHLAVA, CZ TEL/FAX: 06/7910738 TEL/FAX: 06/7910733</small>		Vedoucí projektant: Ing.arch.Holub	Zodp. projektant: Ing.Fraj	Vypracoval: Ing.Fraj	Kontroloval: Ing.arch.Holub	PASPORT OKEN DVEŘÍ, KOVÁŘSKÝCH PRVKŮ	List: 138
Akce: VŠPJ – OPRAVA OBVODOVÝCH PLÁŠŤŮ OBJEKTU TOLSTÉHO 16, JIHLAVA ODDÍL Č.2 – VNĚJŠÍ FASÁDY		Zak. číslo: 06-13-RP					
Označení na výkr.	Sborník Značka Detail	SCHÉMA:		POPIS:			
<div> <div>136</div> <div>+</div> <div>137</div> <div>+</div> <div>138</div> </div>		<p>POHLED Z VENKU VNĚJŠÍ OKNO</p>  <p>2500 755 1745 550</p> <p>VNITŘNÍ OKNO</p>  <p>2500 755 1745 550</p> <p>ČERVENĚ ZAKRESLEN ROZSAH VÝMĚNY PRVKŮ</p>		<p>STÁVAJÍCÍ OKNO č.138:</p> <p>TYP PROFILU: ŠPALETOVÉ DVOJITÉ OKNO, ŠPALETY JSOU DŘEVĚNÉ VČETNĚ PARAPETU A NADPRAŽÍ, SOUČÁSTÍ OKNA JE DŘEVĚNÉ OBLOŽENÍ VNITŘNÍHO OSTĚNÍ A NADPRAŽÍ S PŘESAHEM 150mm PŘES ROVINU STĚNY</p> <p>TYP ZASKLENÍ: JEDNODUCHÉ</p> <p>POVRCH: NÁTĚR V ODSŤINU SLONOVÁ KOST</p> <p>KOVÁNÍ: MOSAZNÉ OLIVY A PULOLIVY</p> <p>VNITŘNÍ PARAPET: DŘEVĚNÝ</p> <p>VNĚJŠÍ PARAPET: MĚDĚNÝ PLECH</p> <p>REPASOVÁNÍ OKNA č.138:</p> <p>VÝMĚNA PROFILŮ: VÝMĚNA PARAPETNÍHO PROFILU VENKOVNÍHO RÁMU VÝMĚNA LEVÉHO PROFILU VENKOVNÍHO RÁMU</p> <p>ÚPRAVA PROFILŮ: DO RÁMŮ OKENNÍCH KŘIDEL BUDOU VYFRÉZOVÁNY DŘÁŽKY A OSAZENO SILIKONOVÉ TĚSNĚNÍ</p> <p>REPASOVÁNÍ ZASKLENÍ: STÁVAJÍCÍ ZATMELENÍ BUDE ODSTRANĚNO SKLA BUDOU NOVĚ USAZENÁ, UTĚSNĚNA A ZATMELENA SKLA BUDOU PONECHÁNA PŮVODNÍ</p> <p>REPASOVÁNÍ POVRCHU: STÁVAJÍCÍ NÁTĚR BUDE OPÁLEN A POTÉ BUDE PROVEDENA HLOUBKOVÁ IMPREGNACE A NANESENÍ NÁTĚRU URČENÉHO SPECIÁLNĚ NA REPASOVÁNÍ, PROVEDENO V NĚKOLIKA VRSTVÁCH, POTÉ DVOJNÁSOBNÉ NATŘENÍ ZÁKLADNÍ BARVOU A DVOJNÁSOBNÉ NATŘENÍ POVRCHOVOU BARVOU ODSŤÍN BÍLÁ (NUTNO UPŘESNIT FORMOU VZORKŮ)</p> <p>REPASOVÁNÍ KOVÁNÍ: STÁVAJÍCÍ KOVÁNÍ ZKONTROLOVAT A BUDE PROVEDENA OPRAVA FUNKČNOSTI (ROZHÝBÁNÍ PANTŮ, PROMAZÁNÍ) MOSAZNÉ PRVKY BUDOU PŘELEŠTĚNY</p> <p>REPASOVÁNÍ VNITŘNÍHO PARAPETU: STÁVAJÍCÍ NÁTĚR BUDE OPÁLEN A POTÉ DVOJNÁSOBNÉ NATŘENÍ ZÁKLADNÍ BARVOU A DVOJNÁSOBNÉ NATŘENÍ POVRCHOVOU BARVOU ODSŤÍN BÍLÁ (NUTNO UPŘESNIT FORMOU VZORKŮ)</p> <p>REPASOVÁNÍ VNĚJŠÍHO PARAPETU: STÁVAJÍCÍ PARAPET BUDE DEMONTOVÁN A BUDE NAHRAZEN NOVÝM PARAPETEM</p> <p>REPASOVÁNÍ MĚDĚNÝCH OKAPNIC: STÁVAJÍCÍ OKAPNICE BUDOU DEMONTOVÁNY, OČIŠTĚNY A NOVĚ OSAZENY</p> <p>REPASOVÁNÍ ŽALUZII: OPRAVA OVLÁDACÍCH PRVKŮ</p> <p>DÁLŠÍ PRÁCE: OKNO BUDE SPASOVÁNO A SEŘÍZENO</p> <p>NOVÉ PRVKY: VNĚJŠÍ PARAPET: OPLECHOVÁNÍ VENKOVNÍHO PARAPETU Z OCELOVÉHO ŽÁROVĚ POZINKOVANÉHO PLECHU TL.0,6MM PO PASIVACI OPATŘENÝM ZÁKLADNÍM NÁSTRÍKEM A FINÁLNÍ POVRCHOVOU ÚPRAVOU HB POLYESTEREM POVRCH-BARVA : IMITACE MĚDI VČETNĚ SYSTÉMOVÝCH UKONČUJÍCÍCH LIŠŤ U OSTĚNÍ DÉLKA PARAPETU: 3850mm</p> <p>FOTODOKUMENTACE V SAMOSTATNÉ DIGITÁLNÍ PŘÍLOZE PASPORTIZACE OKEN A DVEŘÍ BYLA PROVEDENA 10/2013</p>			
		 <p>RŠ 350MM A 160mm (VIZ. SCHÉMA)</p>					

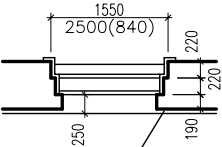
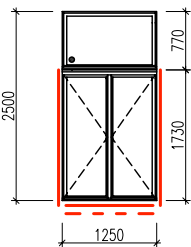
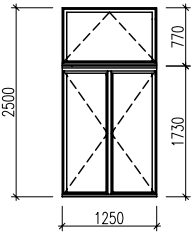
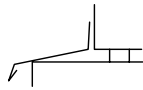
Art JIHLAVA SPOL. S R.O. PROJEKT inženýring, s.r.o. <small>Ing. arch. Holub, Ing. arch. Fraj</small> <small>TEL. 0042 79 7910738</small> <small>TEL. 0042 79 7910733</small>		Vedoucí projektant: Ing.arch.Holub	Zodp. projektant: Ing.Fraj	Vypracoval: Ing.Fraj	Kontroloval: Ing.arch.Holub	PASPORT OKEN DVEŘÍ, KOVÁŘSKÝCH PRVKŮ	List: 139
Akce: VŠPJ – OPRAVA OBVODOVÝCH PLÁŠŤŮ OBJEKTU TOLSTÉHO 16, JIHLAVA ODDÍL Č.2 – VNĚJŠÍ FASÁDY		Zak. číslo: 06-13-RP					
Označení na výkr.	Sborník Značka Detail	SCHÉMA:	POPIS:				
(139)		<p>PŮDORYS</p>  <p>PARAPET NAPOJEN NA OPLECHOVÁNÍ ŘÍMSY</p> <p>POHLED Z VENKU VNĚJŠÍ OKNO</p>  <p>VNITŘNÍ OKNO</p>  <p>ČERVENĚ ZAKRESLEN ROZSAH VÝMĚNY PRVKŮ</p>  <p>RŠ 350MM A 160mm (VIZ. SCHÉMA)</p>	<p>STÁVAJÍCÍ OKNO:</p> <p>TYP PROFILU: ŠPALETOVÉ DVOJITÉ OKNO, ŠPALETY JSOU DŘEVĚNÉ VČETNĚ PARAPETU A NADPRAŽÍ, SOUČÁSTÍ OKNA JE DŘEVĚNÉ OBLOŽENÍ VNITŘNÍHO OSTĚNÍ A NADPRAŽÍ S PŘESAHEM 150mm PŘES ROVINU STĚNY</p> <p>TYP ZASKLENÍ: JEDNODUCHÉ</p> <p>POVRCH: NÁTĚR V ODSŤINU SLONOVÁ KOST</p> <p>KOVÁNÍ: MOSAZNÉ OLIVY A PŮLOLIVY</p> <p>VNITŘNÍ PARAPET: DŘEVĚNÝ</p> <p>VNĚJŠÍ PARAPET: MĚDĚNÝ PLECH</p> <p>REPASOVÁNÍ OKNA:</p> <p>VÝMĚNA PROFILŮ: VÝMĚNA PARAPETNÍ ŠPALETY VÝMĚNA PARAPETNÍHO PROFILU VENKOVNÍHO RÁMU VÝMĚNA PRAVÉHO PROFILU VENKOVNÍHO RÁMU VÝMĚNA LEVÉHO PROFILU VENKOVNÍHO RÁMU</p> <p>ÚPRAVA PROFILŮ: DO RÁMŮ OKENNÍCH KŘIDEL BUDOU VYFRÉZOVÁNY DRÁŽKY A OSAZENO SILIKONOVÉ TĚSNĚNÍ</p> <p>REPASOVÁNÍ ZASKLENÍ: STÁVAJÍCÍ ZATMELENÍ BUDE ODSTRANĚNO SKLA BUDOU NOVĚ USAZENÁ, UTĚSNĚNA A ZATMELENA SKLA BUDOU PONECHÁNA PŮVODNÍ</p> <p>REPASOVÁNÍ POVRCHU: STÁVAJÍCÍ NÁTĚR BUDE OPÁLEN A POTÉ BUDE PROVEDENA HLOUBKOVÁ IMPREGNACE A NANESENÍ NÁTĚRU URČENÉHO SPECIÁLNĚ NA REPASOVÁNÍ, PROVEDENO V NĚKOLIKA VRSTVÁCH, POTÉ DVOJNÁSOBNÉ NATŘENÍ ZÁKLADNÍ BARVOU A DVOJNÁSOBNÉ NATŘENÍ POVRCHOVOU BARVOU ODSŤIN BÍLÁ (NUTNO UPŘESNIT FORMOU VZORKŮ)</p> <p>REPASOVÁNÍ KOVÁNÍ: STÁVAJÍCÍ KOVÁNÍ ZKONTROLOVAT A BUDE PROVEDENA OPRAVA FUNKČNOSTI (ROZHÝBÁNÍ PANTŮ, PROMAZÁNÍ) MOSAZNÉ PRVKY BUDOU PŘELEŠTĚNY</p> <p>REPASOVÁNÍ VNITŘNÍHO PARAPETU: STÁVAJÍCÍ NÁTĚR BUDE OPÁLEN A POTÉ DVOJNÁSOBNÉ NATŘENÍ ZÁKLADNÍ BARVOU A DVOJNÁSOBNÉ NATŘENÍ POVRCHOVOU BARVOU ODSŤIN BÍLÁ (NUTNO UPŘESNIT FORMOU VZORKŮ)</p> <p>REPASOVÁNÍ VNĚJŠÍHO PARAPETU: STÁVAJÍCÍ PARAPET BUDE DEMONTOVÁN A BUDE NAHRAZEN NOVÝM PARAPETEM</p> <p>REPASOVÁNÍ MĚDĚNÝCH OKAPNIC: STÁVAJÍCÍ OKAPNICE BUDOU DEMONTOVÁNY, OČIŠTĚNY A NOVĚ OSAZENY</p> <p>REPASOVÁNÍ ŽALUZII: OPRAVA OVLÁDACÍCH PRVKŮ</p> <p>DÁLŠÍ PRÁCE: OKNO BUDE SPASOVÁNO A SEŘÍZENO</p> <p>NOVÉ PRVKY:</p> <p>VNĚJŠÍ PARAPET: OPLECHOVÁNÍ VENKOVNÍHO PARAPETU Z OCELOVÉHO ŽÁROVĚ POZINKOVANÉHO PLECHU TL.0,6MM PO PASIVACI OPATŘENÝM ZÁKLADNÍM NÁSTRÍKEM A FINÁLNÍ POVRCHOVOU ÚPRAVOU HB POLYESTEREM</p> <p>POVRCH-BARVA : IMITACE MĚDI</p> <p>VČETNĚ SYSTÉMOVÝCH UKONČUJÍCÍCH LIŠŤ U OSTĚNÍ</p> <p>DĚLKA PARAPETU: 1250mm, NAPOJEN NA OPLECHOVÁNÍ ŘÍMSY</p> <p>FOTODOKUMENTACE V SAMOSTATNÉ DIGITÁLNÍ PŘÍLOZE PASPORTIZACE OKEN A DVEŘÍ BYLA PROVEDENA 10/2013</p>				

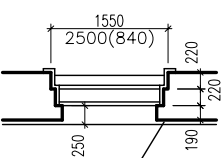
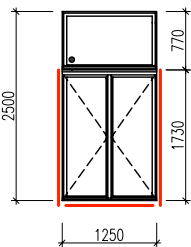
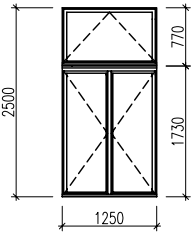
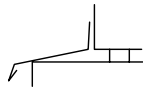
Art JIHLAVA SPOL. S R.O. PROJEKT KANCELÁŘSKÉ NÁSTĚNÍ 11 530 01 JIHLAVA, CZ TEL. FAK.: 06/7910736 TEL. MOB.: 06/7910733	Vedoucí projektant: Ing.arch.Holub	Zodp. projektant: Ing.Fraj	Vypracoval: Ing.Fraj	Kontroloval: Ing.arch.Holub	PASPORT OKEN DVEŘÍ, KOVÁŘSKÝCH PRVKŮ	List: 140
Označení na výkr.	Sborník Značka Detail	SCHÉMA:	POPIS:			
140		<p>PŮDORYS</p>  <p>PARAPET NAPOJEN NA OPLECHOVÁNÍ ŘÍMSY</p> <p>POHLED Z VENKU VNĚJŠÍ OKNO</p>  <p>VNITŘNÍ OKNO</p>  <p>ČERVENĚ ZAKRESLEN ROZSAH VÝMĚNY PRVKŮ</p>  <p>RŠ 350MM A 160mm (VIZ. SCHÉMA)</p>	<p>STÁVAJÍCÍ OKNO:</p> <p>TYP PROFILU: ŠPALETOVÉ DVOJITÉ OKNO, ŠPALETY JSOU DŘEVĚNÉ VČETNĚ PARAPETU A NADPRAŽÍ, SOUČÁSTÍ OKNA JE DŘEVĚNÉ OBLOŽENÍ VNITŘNÍHO OSTĚNÍ A NADPRAŽÍ S PŘESAHEM 150mm PŘES ROVINU STĚNY</p> <p>TYP ZASKLENÍ: JEDNODUCHÉ</p> <p>POVRCH: NÁTĚR V ODSÍNĚ SLOŇOVÁ KOST</p> <p>KOVÁNÍ: MOSAZNÉ OLIVY A PŮLOLIVY</p> <p>VNITŘNÍ PARAPET: DŘEVĚNÝ</p> <p>VNĚJŠÍ PARAPET: MĚDĚNÝ PLECH</p> <p>REPASOVÁNÍ OKNA:</p> <p>VÝMĚNA PROFILŮ: VÝMĚNA PARAPETNÍHO PROFILU VENKOVNÍHO RÁMU VÝMĚNA PRAVÉHO PROFILU VENKOVNÍHO RÁMU VÝMĚNA LEVÉHO PROFILU VENKOVNÍHO RÁMU</p> <p>ÚPRAVA PROFILŮ: DO RÁMŮ OKENNÍCH KŘIDEL BUDOU VYFRÉZOVÁNY DRÁŽKY A OSAZENO SILIKONOVÉ TĚSNĚNÍ</p> <p>REPASOVÁNÍ ZASKLENÍ: STÁVAJÍCÍ ZATMELENÍ BUDE ODSTRANĚNO SKLA BUDOU NOVĚ USAZENÁ, UTĚSNĚNA A ZATMELENA SKLA BUDOU PONECHÁNA PŮVODNÍ</p> <p>REPASOVÁNÍ POVRCHU: STÁVAJÍCÍ NÁTĚR BUDE OPÁLEN A POTÉ BUDE PROVEDENA HLOUBKOVÁ IMPREGNACE A NANESENÍ NÁTĚRU URČENÉHO SPECIÁLNĚ NA REPASOVÁNÍ, PROVEDENO V NĚKOLIKA VRSTVÁCH, POTÉ DVOJNÁSOBNÉ NATŘENÍ ZÁKLADNÍ BARVOU A DVOJNÁSOBNÉ NATŘENÍ POVRCHOVOU BARVOU ODSÍN BÍLÁ (NUTNO UPŘESNIT FORMOU VZORKŮ)</p> <p>REPASOVÁNÍ KOVÁNÍ: STÁVAJÍCÍ KOVÁNÍ ZKONTROLOVAT A BUDE PROVEDENA OPRAVA FUNKČNOSTI (ROZHÝBÁNÍ PANTŮ, PROMAZÁNÍ) MOSAZNÉ PRVKY BUDOU PŘELEŠTĚNY</p> <p>REPASOVÁNÍ VNITŘNÍHO PARAPETU: STÁVAJÍCÍ NÁTĚR BUDE OPÁLEN A POTÉ DVOJNÁSOBNÉ NATŘENÍ ZÁKLADNÍ BARVOU A DVOJNÁSOBNÉ NATŘENÍ POVRCHOVOU BARVOU ODSÍN BÍLÁ (NUTNO UPŘESNIT FORMOU VZORKŮ)</p> <p>REPASOVÁNÍ VNĚJŠÍHO PARAPETU: STÁVAJÍCÍ PARAPET BUDE DEMONTOVÁN A BUDE NAHRAZEN NOVÝM PARAPETEM</p> <p>REPASOVÁNÍ MĚDĚNÝCH OKAPNIC: STÁVAJÍCÍ OKAPNICE BUDOU DEMONTOVÁNY, OČIŠTĚNY A NOVĚ OSAZENY</p> <p>REPASOVÁNÍ ŽALUZII: OPRAVA OVLÁDACÍCH PRVKŮ</p> <p>DÁLŠÍ PRÁCE: OKNO BUDE SPASOVÁNO A SEŘÍZENO</p> <p>NOVÉ PRVKY:</p> <p>VNĚJŠÍ PARAPET: OPLECHOVÁNÍ VENKOVNÍHO PARAPETU Z OCELOVÉHO ŽÁROVĚ POZINKOVANÉHO PLECHU TL.0,6MM PO PASIVACI OPATŘENÝM ZÁKLADNÍM NÁSTRÍKEM A FINÁLNÍ POVRCHOVOU ÚPRAVOU HB POLYESTEREM POVRCH-BARVA : IMITACE MĚDI VČETNĚ SYSTÉMOVÝCH UKONČUJÍCÍCH LIŠT U OSTĚNÍ DÉLKA PARAPETU: 1250mm, NAPOJEN NA OPLECHOVÁNÍ ŘÍMSY</p> <p>FOTODOKUMENTACE V SAMOSTATNÉ DIGITÁLNÍ PŘÍLOZE PASPORTIZACE OKEN A DVEŘÍ BYLA PROVEDENA 10/2013</p>			

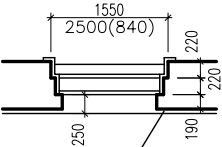
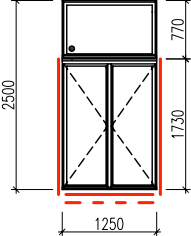
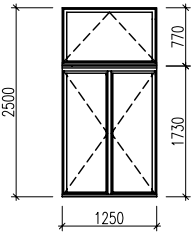
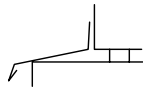
Art JIHLAVA SPOL. S R.O. PROJEKT KANCELÁŘSKÉ NÁSTĚNÍ 11 500 01 JIHLAVA, CZ TEL./FAX: 06/7910736 TELEFON: 06/7910733	Vedoucí projektant: Ing.arch.Holub	Zodp. projektant: Ing.Fraj	Vypracoval: Ing.Fraj	Kontroloval: Ing.arch.Holub	PASPORT OKEN DVEŘÍ, KOVÁŘSKÝCH PRVKŮ Zak. číslo: 06-13-RP	List: 141
Označení na výkr.	Sborník Značka Detail	SCHÉMA:	POPIS:			
(141)		<p>PŮDORYS</p>  <p>PARAPET NAPOJEN NA OPLECHOVÁNÍ ŘÍMSY</p> <p>POHLED Z VENKU VNĚJŠÍ OKNO</p>  <p>VNITŘNÍ OKNO</p>  <p>ČERVENĚ ZAKRESLEN ROZSAH VÝMĚNY PRVKŮ</p>  <p>RŠ 350MM A 160mm (VIZ. SCHÉMA)</p>	<p>STÁVAJÍCÍ OKNO:</p> <p>TYP PROFILU: ŠPALETOVÉ DVOJITÉ OKNO, ŠPALETY JSOU DŘEVĚNÉ VČETNĚ PARAPETU A NADPRAŽÍ, SOUČÁSTÍ OKNA JE DŘEVĚNÉ OBLOŽENÍ VNITŘNÍHO OSTĚNÍ A NADPRAŽÍ S PŘESAHEM 150mm PŘES ROVINU STĚNY</p> <p>TYP ZASKLENÍ: JEDNODUCHÉ</p> <p>POVRCH: NÁTĚR V ODSŤINU SLONOVÁ KOST</p> <p>KOVÁNÍ: MOSAZNÉ OLIVY A PŮLOLIVY</p> <p>VNITŘNÍ PARAPET: DŘEVĚNÝ</p> <p>VNĚJŠÍ PARAPET: MĚDĚNÝ PLECH</p> <p>REPASOVÁNÍ OKNA:</p> <p>VÝMĚNA PROFILŮ: VÝMĚNA CCA 500mm SPODNÍ OBLOŽKY VÝMĚNA PARAPETNÍHO PROFILU VENKOVNÍHO RÁMU VÝMĚNA PRAVÉHO PROFILU VENKOVNÍHO RÁMU VÝMĚNA LEVÉHO PROFILU VENKOVNÍHO RÁMU</p> <p>ÚPRAVA PROFILŮ: DO RÁMŮ OKENNÍCH KŘIDEL BUDOU VYFRÉZOVÁNY DRÁŽKY A OSAZENO SILIKONOVÉ TĚSNĚNÍ</p> <p>REPASOVÁNÍ ZASKLENÍ: STÁVAJÍCÍ ZATMELENÍ BUDE ODSTRANĚNO SKLA BUDOU NOVĚ USAZENÁ, UTĚSNĚNA A ZATMELENA SKLA BUDOU PONECHÁNA PŮVODNÍ</p> <p>REPASOVÁNÍ POVRCHU: STÁVAJÍCÍ NÁTĚR BUDE OPÁLEN A POTÉ BUDE PROVEDENA HLOUBKOVÁ IMPREGNACE A NANESENÍ NÁTĚRU URČENÉHO SPECIÁLNĚ NA REPASOVÁNÍ, PROVEDENO V NĚKOLIKA VRSTVÁCH, POTÉ DVOJNÁSOBNÉ NATŘENÍ ZÁKLADNÍ BARVOU A DVOJNÁSOBNÉ NATŘENÍ POVRCHOVOU BARVOU ODSŤIN BÍLÁ (NUTNO UPŘESNIT FORMOU VZORKŮ)</p> <p>REPASOVÁNÍ KOVÁNÍ: STÁVAJÍCÍ KOVÁNÍ ZKONTROLOVAT A BUDE PROVEDENA OPRAVA FUNKČNOSTI (ROZHÝBÁNÍ PANTŮ, PROMAZÁNÍ) MOSAZNÉ PRVKY BUDOU PŘELEŠTĚNY</p> <p>REPASOVÁNÍ VNITŘNÍHO PARAPETU: STÁVAJÍCÍ NÁTĚR BUDE OPÁLEN A POTÉ DVOJNÁSOBNÉ NATŘENÍ ZÁKLADNÍ BARVOU A DVOJNÁSOBNÉ NATŘENÍ POVRCHOVOU BARVOU ODSŤIN BÍLÁ (NUTNO UPŘESNIT FORMOU VZORKŮ)</p> <p>REPASOVÁNÍ VNĚJŠÍHO PARAPETU: STÁVAJÍCÍ PARAPET BUDE DEMONTOVÁN A BUDE NAHRAZEN NOVÝM PARAPETEM</p> <p>REPASOVÁNÍ MĚDĚNÝCH OKAPNIC: STÁVAJÍCÍ OKAPNICE BUDOU DEMONTOVÁNY, OČIŠTĚNY A NOVĚ OSAZENY</p> <p>REPASOVÁNÍ ŽALUZII: OPRAVA OVLÁDACÍCH PRVKŮ HOR. ŽALUZII OPRAVA OVLÁDACÍCH PRVKŮ VERTIKÁLNÍCH TEXTILNÍCH ŽALUZII</p> <p>DÁLŠÍ PRÁCE: OKNO BUDE SPASOVÁNO A SEŘÍZENO</p> <p>NOVÉ PRVKY:</p> <p>VNĚJŠÍ PARAPET: OPLECHOVÁNÍ VENKOVNÍHO PARAPETU Z OCELOVÉHO ŽÁROVĚ POZINKOVANÉHO PLECHU TL.0,6MM PO PASIVACI OPATŘENÝM ZÁKLADNÍM NÁSTRÍKEM A FINÁLNÍ POVRCHOVOU ÚPRAVOU HB POLYESTEREM</p> <p>POVRCH-BARVA : IMITACE MĚDI</p> <p>VČETNĚ SYSTÉMOVÝCH UKONČUJÍCÍCH LIŠT U OSTĚNÍ</p> <p>DĚLKA PARAPETU: 1250mm, NAPOJEN NA OPLECHOVÁNÍ ŘÍMSY</p> <p>FOTODOKUMENTACE V SAMOSTATNÉ DIGITÁLNÍ PŘÍLOZE PASPORTIZACE OKEN A DVEŘÍ BYLA PROVEDENA 10/2013</p>			

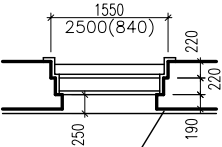
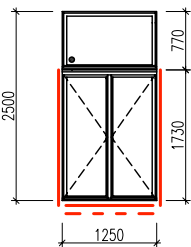
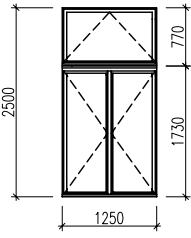
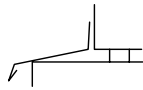
Art JIHLAVA SPOL. S R.O. PROJEKT KANCELÁŘSKÉ NÁSTĚNÍ 11 500 01 JIHLAVA, CZ TEL. FAK.: 06/7910736 TELEFON: 06/7910735	Vedoucí projektant: Ing.arch.Holub	Zodp. projektant: Ing.Fraj	Vypracoval: Ing.Fraj	Kontroloval: Ing.arch.Holub	PASPORT OKEN DVEŘÍ, KOVÁŘSKÝCH PRVKŮ	List: 142
Označení na výkr.	Sborník Značka Detail	SCHÉMA:	POPIS:			
142		<p>PŮDORYS</p>  <p>PARAPET NAPOJEN NA OPLECHOVÁNÍ ŘÍMSY</p> <p>POHLED Z VENKU VNĚJŠÍ OKNO</p>  <p>VNITŘNÍ OKNO</p>  <p>ČERVENĚ ZAKRESLEN ROZSAH VÝMĚNY PRVKŮ</p>  <p>RŠ 350MM A 160mm (VIZ. SCHÉMA)</p>	<p>STÁVAJÍCÍ OKNO:</p> <p>TYP PROFILU: ŠPALETOVÉ DVOJITÉ OKNO, ŠPALETY JSOU DŘEVĚNÉ VČETNĚ PARAPETU A NADPRAŽÍ, SOUČÁSTÍ OKNA JE DŘEVĚNÉ OBLOŽENÍ VNITŘNÍHO OSTĚNÍ A NADPRAŽÍ S PŘESAHEM 150mm PŘES ROVINU STĚNY</p> <p>TYP ZASKLENÍ: JEDNODUCHÉ</p> <p>POVRCH: NÁTĚR V ODSTÍNU SLONOVÁ KOST</p> <p>KOVÁNÍ: MOSAZNÉ OLIVY A PŮLOLIVY</p> <p>VNITŘNÍ PARAPET: DŘEVĚNÝ</p> <p>VNĚJŠÍ PARAPET: MĚDĚNÝ PLECH</p> <p>REPASOVÁNÍ OKNA:</p> <p>VÝMĚNA PROFILŮ: VÝMĚNA PARAPETNÍHO PROFILU VENKOVNÍHO RÁMU VÝMĚNA PRAVÉHO PROFILU VENKOVNÍHO RÁMU VÝMĚNA LEVÉHO PROFILU VENKOVNÍHO RÁMU</p> <p>ÚPRAVA PROFILŮ: DO RÁMŮ OKENNÍCH KŘIDEL BUDOU VYFRÉZOVÁNY DRÁŽKY A OSAZENO SILIKONOVÉ TĚSNĚNÍ</p> <p>REPASOVÁNÍ ZASKLENÍ: STÁVAJÍCÍ ZATMELENÍ BUDE ODSTRANĚNO SKLA BUDOU NOVĚ USAZENÁ, UTĚSNĚNA A ZATMELENA SKLA BUDOU PONECHÁNA PŮVODNÍ</p> <p>REPASOVÁNÍ POVRCHU: STÁVAJÍCÍ NÁTĚR BUDE OPÁLEN A POTÉ BUDE PROVEDENA HLOUBKOVÁ IMPREGNACE A NANESENÍ NÁTĚRU URČENÉHO SPECIÁLNĚ NA REPASOVÁNÍ, PROVEDENO V NĚKOLIKA VRSTVÁCH, POTÉ DVOJNÁSOBNÉ NATŘENÍ ZÁKLADNÍ BARVOU A DVOJNÁSOBNÉ NATŘENÍ POVRCHOVOU BARVOU ODSTÍN BILÁ (NUTNO UPŘESNIT FORMOU VZORKŮ)</p> <p>REPASOVÁNÍ KOVÁNÍ: STÁVAJÍCÍ KOVÁNÍ ZKONTROLOVAT A BUDE PROVEDENA OPRAVA FUNKČNOSTI (ROZHÝBÁNÍ PANTŮ, PROMAZÁNÍ) MOSAZNÉ PRVKY BUDOU PŘELEŠTĚNY</p> <p>REPASOVÁNÍ VNITŘNÍHO PARAPETU: STÁVAJÍCÍ NÁTĚR BUDE OPÁLEN A POTÉ DVOJNÁSOBNÉ NATŘENÍ ZÁKLADNÍ BARVOU A DVOJNÁSOBNÉ NATŘENÍ POVRCHOVOU BARVOU ODSTÍN BILÁ (NUTNO UPŘESNIT FORMOU VZORKŮ)</p> <p>REPASOVÁNÍ VNĚJŠÍHO PARAPETU: STÁVAJÍCÍ PARAPET BUDE DEMONTOVÁN A BUDE NAHRAZEN NOVÝM PARAPETEM</p> <p>REPASOVÁNÍ MĚDĚNÝCH OKAPNIC: STÁVAJÍCÍ OKAPNICE BUDOU DEMONTOVÁNY, OČIŠTĚNY A NOVĚ OSAZENY</p> <p>REPASOVÁNÍ ŽALUZII: OPRAVA OVLÁDACÍCH PRVKŮ OPRAVA OVLÁDACÍCH PRVKŮ VERTIKÁLNÍCH TEXTILNÍCH ŽALUZII</p> <p>DÁLŠÍ PRÁCE: OKNO BUDE SPASOVÁNO A SEŘÍZENO</p> <p>NOVÉ PRVKY:</p> <p>VNĚJŠÍ PARAPET: OPLECHOVÁNÍ VENKOVNÍHO PARAPETU Z OCELOVÉHO ŽÁROVĚ POZINKOVANÉHO PLECHU TL.0,6MM PO PASIVACI OPATŘENÝM ZÁKLADNÍM NÁSTRÍKEM A FINÁLNÍ POVRCHOVOU ÚPRAVOU HB POLYESTEREM</p> <p>POVRCH—BARVA : IMITACE MĚDI</p> <p>VČETNĚ SYSTÉMOVÝCH UKONČUJÍCÍCH LIŠT U OSTĚNÍ</p> <p>DĚLKA PARAPETU: 1250mm, NAPOJEN NA OPLECHOVÁNÍ ŘÍMSY</p> <p>FOTODOKUMENTACE V SAMOSTATNÉ DIGITÁLNÍ PŘÍLOZE PASPORTIZACE OKEN A DVEŘÍ BYLA PROVEDENA 10/2013</p>			

Art JIHLAVA SPOL. S R.O. PROJEKT inženýring, s.r.o. <small>Ing. arch. Holub, Ing. arch. Fraj</small> <small>TEL. č. 06/7910738</small> <small>TEL. č. 06/7910739</small>		Vedoucí projektant: Ing.arch.Holub	Zodp. projektant: Ing.Fraj	Vypracoval: Ing.Fraj	Kontroloval: Ing.arch.Holub	PASPORT OKEN DVEŘÍ, KOVÁŘSKÝCH PRVKŮ	List: 143
Akce: VŠPJ – OPRAVA OBVODOVÝCH PLÁŠŤŮ OBJEKTU TOLSTÉHO 16, JIHLAVA ODDÍL Č.2 – VNĚJŠÍ FASÁDY		Zak. číslo: 06-13-RP					
Označení na výkr.	Sborník Značka Detail	SCHÉMA:		POPIS:			
(143)		<p>PŮDORYS</p>  <p>PARAPET NAPOJEN NA OPLECHOVÁNÍ ŘÍMSY</p> <p>POHLED Z VENKU VNĚJŠÍ OKNO</p>  <p>VNITŘNÍ OKNO</p>  <p>ČERVENĚ ZAKRESLEN ROZSAH VÝMĚNY PRVKŮ</p> <p>RŠ 350MM A 160mm (VIZ. SCHÉMA)</p> 		<p>STÁVAJÍCÍ OKNO:</p> <p>TYP PROFILU: ŠPALETOVÉ DVOJITÉ OKNO, ŠPALETY JSOU DŘEVĚNÉ VČETNĚ PARAPETU A NADPRAŽÍ, SOUČÁSTÍ OKNA JE DŘEVĚNÉ OBLOŽENÍ VNITŘNÍHO OSTĚNÍ A NADPRAŽÍ S PŘESAHEM 150mm PŘES ROVINU STĚNY</p> <p>TYP ZASKLENÍ: JEDNODUCHÉ</p> <p>POVRCH: NÁTĚR V ODSŤINU SLONOVÁ KOST</p> <p>KOVÁNÍ: MOSAZNÉ OLIVY A PŮLOLIVY</p> <p>VNITŘNÍ PARAPET: DŘEVĚNÝ</p> <p>VNĚJŠÍ PARAPET: MĚDĚNÝ PLECH</p> <p>REPASOVÁNÍ OKNA:</p> <p>VÝMĚNA PROFILŮ: VÝMĚNA PARAPETNÍ ŠPALETY VÝMĚNA PARAPETNÍHO PROFILU VENKOVNÍHO RÁMU VÝMĚNA PRAVÉHO PROFILU VENKOVNÍHO RÁMU VÝMĚNA LEVÉHO PROFILU VENKOVNÍHO RÁMU</p> <p>ÚPRAVA PROFILŮ: DO RÁMŮ OKENNÍCH KŘIDEL BUDOU VYFRÉZOVÁNY DRÁŽKY A OSAZENO SILIKONOVÉ TĚSNĚNÍ</p> <p>REPASOVÁNÍ ZASKLENÍ: STÁVAJÍCÍ ZATMELENÍ BUDE ODSTRANĚNO SKLA BUDOU NOVĚ USAZENÁ, UTĚSNĚNA A ZATMELENA SKLA BUDOU PONECHÁNA PŮVODNÍ</p> <p>REPASOVÁNÍ POVRCHU: STÁVAJÍCÍ NÁTĚR BUDE OPÁLEN A POTÉ BUDE PROVEDENA HLOUBKOVÁ IMPREGNACE A NANESENÍ NÁTĚRU URČENÉHO SPECIÁLNĚ NA REPASOVÁNÍ, PROVEDENO V NĚKOLIKA VRSTVÁCH, POTÉ DVOJNÁSOBNÉ NATŘENÍ ZÁKLADNÍ BARVOU A DVOJNÁSOBNÉ NATŘENÍ POVRCHOVOU BARVOU ODSŤIN BÍLÁ (NUTNO UPŘESNIT FORMOU VZORKŮ)</p> <p>REPASOVÁNÍ KOVÁNÍ: STÁVAJÍCÍ KOVÁNÍ ZKONTROLOVAT A BUDE PROVEDENA OPRAVA FUNKČNOSTI (ROZHÝBÁNÍ PANTŮ, PROMAZÁNÍ) MOSAZNÉ PRVKY BUDOU PŘELEŠTĚNY</p> <p>REPASOVÁNÍ VNITŘNÍHO PARAPETU: STÁVAJÍCÍ NÁTĚR BUDE OPÁLEN A POTÉ DVOJNÁSOBNÉ NATŘENÍ ZÁKLADNÍ BARVOU A DVOJNÁSOBNÉ NATŘENÍ POVRCHOVOU BARVOU ODSŤIN BÍLÁ (NUTNO UPŘESNIT FORMOU VZORKŮ)</p> <p>REPASOVÁNÍ VNĚJŠÍHO PARAPETU: STÁVAJÍCÍ PARAPET BUDE DEMONTOVÁN A BUDE NAHRAZEN NOVÝM PARAPETEM</p> <p>REPASOVÁNÍ MĚDĚNÝCH OKAPNIC: STÁVAJÍCÍ OKAPNICE BUDOU DEMONTOVÁNY, OČIŠTĚNY A NOVĚ OSAZENY</p> <p>REPASOVÁNÍ ŽALUZII: OPRAVA OVLÁDACÍCH PRVKŮ</p> <p>DÁLŠÍ PRÁCE: OKNO BUDE SPASOVÁNO A SEŘÍZENO</p> <p>NOVÉ PRVKY:</p> <p>VNĚJŠÍ PARAPET: OPLECHOVÁNÍ VENKOVNÍHO PARAPETU Z OCELOVÉHO ŽÁROVĚ POZINKOVANÉHO PLECHU TL.0,6MM PO PASIVACI OPATŘENÝM ZÁKLADNÍM NÁSTRÍKEM A FINÁLNÍ POVRCHOVOU ÚPRAVOU HB POLYESTEREM POVRCH-BARVA : IMITACE MĚDI VČETNĚ SYSTÉMOVÝCH UKONČUJÍCÍCH LIŠŤ U OSTĚNÍ DĚLKA PARAPETU: 1250mm, NAPOJEN NA OPLECHOVÁNÍ ŘÍMSY</p> <p>FOTODOKUMENTACE V SAMOSTATNÉ DIGITÁLNÍ PŘÍLOZE PASPORTIZACE OKEN A DVEŘÍ BYLA PROVEDENA 10/2013</p>			

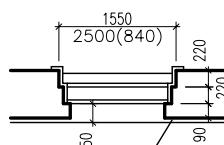
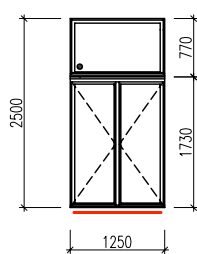
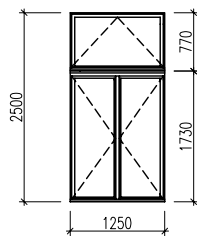
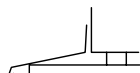
Art JIHLAVA SPOL. S R.O. PROJEKT inženýring, s.r.o. Ing. arch. Holub Ing. arch. Fraj IČO: 252710728 TEL: 7910728 TEL/FAX: 7910728		Vedoucí projektant: Ing.arch.Holub	Zodp. projektant: Ing.Fraj	Vypracoval: Ing.Fraj	Kontroloval: Ing.arch.Holub	PASPORT OKEN DVEŘÍ, KOVÁŘSKÝCH PRVKŮ	List: 144
Akce: VŠPJ – OPRAVA OBVODOVÝCH PLÁŠŤŮ OBJEKTU TOLSTÉHO 16, JIHLAVA ODDÍL Č.2 – VNĚJŠÍ FASÁDY		Zak. číslo: 06-13-RP					
Označení na výkr.	Sborník Značka Detail	SCHÉMA:		POPIS:			
(144)		<p>PŮDORYS</p>  <p>PARAPET NAPOJEN NA OPLECHOVÁNÍ ŘÍMSY</p> <p>POHLED Z VENKU VNĚJŠÍ OKNO</p>  <p>VNITŘNÍ OKNO</p>  <p>ČERVENĚ ZAKRESLEN ROZSAH VÝMĚNY PRVKŮ</p>  <p>RŠ 350MM A 160mm (VIZ. SCHÉMA)</p>		<p>STÁVAJÍCÍ OKNO:</p> <p>TYP PROFILU: ŠPALETOVÉ DVOJITÉ OKNO, ŠPALETY JSOU DŘEVĚNÉ VČETNĚ PARAPETU A NADPRAŽÍ, SOUČÁSTÍ OKNA JE DŘEVĚNÉ OBLOŽENÍ VNITŘNÍHO OSTĚNÍ A NADPRAŽÍ S PŘESAHEM 150mm PŘES ROVINU STĚNY</p> <p>TYP ZASKLENÍ: JEDNODUCHÉ</p> <p>POVRCH: NÁTĚR V ODSŤINU SLONOVÁ KOST</p> <p>KOVÁNÍ: MOSAZNÉ OLIVY A PŮLOLIVY</p> <p>VNITŘNÍ PARAPET: DŘEVĚNÝ</p> <p>VNĚJŠÍ PARAPET: MĚDĚNÝ PLECH</p> <p>REPASOVÁNÍ OKNA:</p> <p>VÝMĚNA PROFILŮ: VÝMĚNA PARAPETNÍ ŠPALETY VÝMĚNA PARAPETNÍHO PROFILU VENKOVNÍHO RÁMU VÝMĚNA PRAVÉHO PROFILU VENKOVNÍHO RÁMU VÝMĚNA LEVÉHO PROFILU VENKOVNÍHO RÁMU</p> <p>ÚPRAVA PROFILŮ: DO RÁMŮ OKENNÍCH KŘIDEL BUDOU VYFRÉZOVÁNY DRÁŽKY A OSAZENO SILIKONOVÉ TĚSNĚNÍ</p> <p>REPASOVÁNÍ ZASKLENÍ: STÁVAJÍCÍ ZATMELENÍ BUDE ODSTRANĚNO SKLA BUDOU NOVĚ USAZENÁ, UTĚSNĚNA A ZATMELENA SKLA BUDOU PONECHÁNA PŮVODNÍ</p> <p>REPASOVÁNÍ POVRCHU: STÁVAJÍCÍ NÁTĚR BUDE OPÁLEN A POTÉ BUDE PROVEDENA HLOUBKOVÁ IMPREGNACE A NANESENÍ NÁTĚRU URČENÉHO SPECIÁLNĚ NA REPASOVÁNÍ, PROVEDENO V NĚKOLIKA VRSTVÁCH, POTÉ DVOJNÁSOBNÉ NATŘENÍ ZÁKLADNÍ BARVOU A DVOJNÁSOBNÉ NATŘENÍ POVRCHOVOU BARVOU ODSŤIN BÍLÁ (NUTNO UPŘESNIT FORMOU VZORKŮ)</p> <p>REPASOVÁNÍ KOVÁNÍ: STÁVAJÍCÍ KOVÁNÍ ZKONTROLOVAT A BUDE PROVEDENA OPRAVA FUNKČNOSTI (ROZHÝBÁNÍ PANTŮ, PROMAZÁNÍ) MOSAZNÉ PRVKY BUDOU PŘELEŠTĚNY</p> <p>REPASOVÁNÍ VNITŘNÍHO PARAPETU: STÁVAJÍCÍ NÁTĚR BUDE OPÁLEN A POTÉ DVOJNÁSOBNÉ NATŘENÍ ZÁKLADNÍ BARVOU A DVOJNÁSOBNÉ NATŘENÍ POVRCHOVOU BARVOU ODSŤIN BÍLÁ (NUTNO UPŘESNIT FORMOU VZORKŮ)</p> <p>REPASOVÁNÍ VNĚJŠÍHO PARAPETU: STÁVAJÍCÍ PARAPET BUDE DEMONTOVÁN A BUDE NAHRAZEN NOVÝM PARAPETEM</p> <p>REPASOVÁNÍ MĚDĚNÝCH OKAPNIC: STÁVAJÍCÍ OKAPNICE BUDOU DEMONTOVÁNY, OČIŠTĚNY A NOVĚ OSAZENY</p> <p>REPASOVÁNÍ ŽALUZII: OPRAVA OVLÁDACÍCH PRVKŮ</p> <p>DÁLŠÍ PRÁCE: OKNO BUDE SPASOVÁNO A SEŘÍZENO</p> <p>NOVÉ PRVKY:</p> <p>VNĚJŠÍ PARAPET: OPLECHOVÁNÍ VENKOVNÍHO PARAPETU Z OCELOVÉHO ŽÁROVĚ POZINKOVANÉHO PLECHU TL.0,6MM PO PASIVACI OPATŘENÝM ZÁKLADNÍM NÁSTRÍKEM A FINÁLNÍ POVRCHOVOU ÚPRAVOU HB POLYESTEREM</p> <p>POVRCH-BARVA : IMITACE MĚDI</p> <p>VČETNĚ SYSTÉMOVÝCH UKONČUJÍCÍCH LIŠŤ U OSTĚNÍ</p> <p>DĚLKA PARAPETU: 1250mm, NAPOJEN NA OPLECHOVÁNÍ ŘÍMSY</p> <p>FOTODOKUMENTACE V SAMOSTATNÉ DIGITÁLNÍ PŘÍLOZE PASPORTIZACE OKEN A DVEŘÍ BYLA PROVEDENA 10/2013</p>			

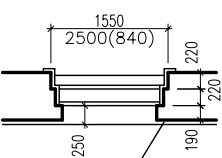
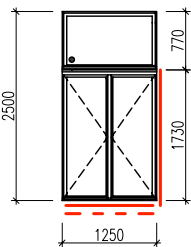
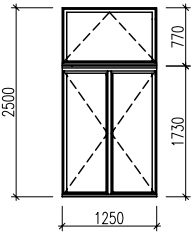
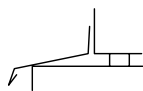
Art JIHLAVA SPOL. S R.O. PROJEKT KROKOVÉHO STŘEŠNÍHO STŘEŠNÍHO TEL. FAK.: 06/7910738 TEL. MOB.: 06/7910738	Vedoucí projektant: Ing.arch.Holub	Zodp. projektant: Ing.Fraj	Vypracoval: Ing.Fraj	Kontroloval: Ing.arch.Holub	PASPORT OKEN DVEŘÍ, KOVÁŘSKÝCH PRVKŮ	List: 145
Označení na výkr.	Sborník Značka Detail	SCHÉMA:	POPIS:			
145		<p>PŮDORYS</p>  <p>PARAPET NAPOJEN NA OPLECHOVÁNÍ ŘÍMSY</p> <p>POHLED Z VENKU VNĚJŠÍ OKNO</p>  <p>VNITŘNÍ OKNO</p>  <p>ČERVENĚ ZAKRESLEN ROZSAH VÝMĚNY PRVKŮ</p>  <p>RŠ 350MM A 160mm (VIZ. SCHÉMA)</p>	<p>STÁVAJÍCÍ OKNO:</p> <p>TYP PROFILU: ŠPALETOVÉ DVOJITÉ OKNO, ŠPALETY JSOU DŘEVĚNÉ VČETNĚ PARAPETU A NADPRAŽÍ, SOUČÁSTÍ OKNA JE DŘEVĚNÉ OBLOŽENÍ VNITŘNÍHO OSTĚNÍ A NADPRAŽÍ S PŘESAHEM 150mm PŘES ROVINU STĚNY</p> <p>TYP ZASKLENÍ: JEDNODUCHÉ</p> <p>POVRCH: NÁTĚR V ODSTÍNU SLONOVÁ KOST</p> <p>KOVÁNÍ: MOSAZNÉ OLIVY A PŮLOLIVY</p> <p>VNITŘNÍ PARAPET: DŘEVĚNÝ</p> <p>VNĚJŠÍ PARAPET: MĚDĚNÝ PLECH</p> <p>REPASOVÁNÍ OKNA:</p> <p>VÝMĚNA PROFILŮ: VÝMĚNA PARAPETNÍHO PROFILU VENKOVNÍHO RÁMU VÝMĚNA PRAVÉHO PROFILU VENKOVNÍHO RÁMU VÝMĚNA LEVÉHO PROFILU VENKOVNÍHO RÁMU</p> <p>ÚPRAVA PROFILŮ: DO RÁMŮ OKENNÍCH KŘIDEL BUDOU VYFRÉZOVÁNY DRÁŽKY A OSAZENO SILIKONOVÉ TĚSNĚNÍ</p> <p>REPASOVÁNÍ ZASKLENÍ: STÁVAJÍCÍ ZATMELENÍ BUDE ODSTRANĚNO SKLA BUDOU NOVĚ USAZENÁ, UTĚSNĚNÁ A ZATMELENÁ SKLA BUDOU PONECHÁNA PŮVODNÍ</p> <p>REPASOVÁNÍ POVRCHU: STÁVAJÍCÍ NÁTĚR BUDE OPÁLEN A POTÉ BUDE PROVEDENA HLOUBKOVÁ IMPREGNACE A NANESENÍ NÁTĚRU URČENÉHO SPECIÁLNĚ NA REPASOVÁNÍ, PROVEDENO V NĚKOLIKA VRSTVÁCH, POTÉ DVOJNÁSOBNÉ NATŘENÍ ZÁKLADNÍ BARVOU A DVOJNÁSOBNÉ NATŘENÍ POVRCHOVOU BARVOU ODSTÍN BILÁ (NUTNO UPŘESNIT FORMOU VZORKŮ)</p> <p>REPASOVÁNÍ KOVÁNÍ: STÁVAJÍCÍ KOVÁNÍ ZKONTROLOVAT A BUDE PROVEDENA OPRAVA FUNKČNOSTI (ROZHÝBÁNÍ PANTŮ, PROMAZÁNÍ) MOSAZNÉ PRVKY BUDOU PŘELEŠTĚNY</p> <p>REPASOVÁNÍ VNITŘNÍHO PARAPETU: STÁVAJÍCÍ NÁTĚR BUDE OPÁLEN A POTÉ DVOJNÁSOBNÉ NATŘENÍ ZÁKLADNÍ BARVOU A DVOJNÁSOBNÉ NATŘENÍ POVRCHOVOU BARVOU ODSTÍN BILÁ (NUTNO UPŘESNIT FORMOU VZORKŮ)</p> <p>REPASOVÁNÍ VNĚJŠÍHO PARAPETU: STÁVAJÍCÍ PARAPET BUDE DEMONTOVÁN A BUDE NAHRAZEN NOVÝM PARAPETEM</p> <p>REPASOVÁNÍ MĚDĚNÝCH OKAPNIC: STÁVAJÍCÍ OKAPNICE BUDOU DEMONTOVÁNY, OČIŠTĚNY A NOVĚ OSAZENY</p> <p>REPASOVÁNÍ ŽALUZII: OPRAVA OVLÁDACÍCH PRVKŮ</p> <p>DÁLŠÍ PRÁCE: OKNO BUDE SPASOVÁNO A SEŘÍZENO</p> <p>NOVÉ PRVKY:</p> <p>VNĚJŠÍ PARAPET: OPLECHOVÁNÍ VENKOVNÍHO PARAPETU Z OCELOVÉHO ŽÁROVĚ POZINKOVANÉHO PLECHU TL.0,6MM PO PASIVACI OPATŘENÝM ZÁKLADNÍM NÁSTRÍKEM A FINÁLNÍ POVRCHOVOU ÚPRAVOU HB POLYESTEREM POVRCH-BARVA : IMITACE MĚDI VČETNĚ SYSTÉMOVÝCH UKONČUJÍCÍCH LIŠT U OSTĚNÍ DÉLKA PARAPETU: 1250mm, NAPOJEN NA OPLECHOVÁNÍ ŘÍMSY</p> <p>FOTODOKUMENTACE V SAMOSTATNÉ DIGITÁLNÍ PŘÍLOZE PASPORTIZACE OKEN A DVEŘÍ BYLA PROVEDENA 10/2013</p>			

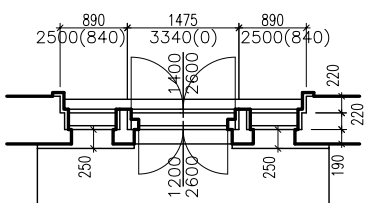
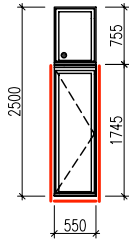
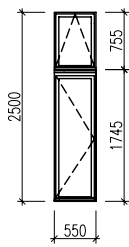
Art JIHLAVA SPOL. S R.O. PROJEKT inženýring, s.r.o. Jihlava, Česko IČO: 252 791 073 TEL: 567 791 073		Vedoucí projektant: Ing.arch.Holub	Zodp. projektant: Ing.Fraj	Vypracoval: Ing.Fraj	Kontroloval: Ing.arch.Holub	PASPORT OKEN DVEŘÍ, KOVÁŘSKÝCH PRVKŮ	List: 146
Akce: VŠPJ – OPRAVA OBVODOVÝCH PLÁŠŤŮ OBJEKTU TOLSTÉHO 16, JIHLAVA ODDÍL Č.2 – VNĚJŠÍ FASÁDY		Zak. číslo: 06-13-RP					
Označení na výkr.	Sborník Značka Detail	SCHÉMA:		POPIS:			
(146)		<p>PŮDORYS</p>  <p>PARAPET NAPOJEN NA OPLECHOVÁNÍ ŘÍMSY</p> <p>POHLED Z VENKU VNĚJŠÍ OKNO</p>  <p>VNITŘNÍ OKNO</p>  <p>ČERVENĚ ZAKRESLEN ROZSAH VÝMĚNY PRVKŮ</p>  <p>RŠ 350MM A 160mm (VIZ. SCHÉMA)</p>		<p>STÁVAJÍCÍ OKNO:</p> <p>TYP PROFILU: ŠPALETOVÉ DVOJITÉ OKNO, ŠPALETY JSOU DŘEVĚNÉ VČETNĚ PARAPETU A NADPRAŽÍ, SOUČÁSTÍ OKNA JE DŘEVĚNÉ OBLOŽENÍ VNITŘNÍHO OSTĚNÍ A NADPRAŽÍ S PŘESAHEM 150mm PŘES ROVINU STĚNY</p> <p>TYP ZASKLENÍ: JEDNODUCHÉ</p> <p>POVRCH: NÁTĚR V ODSTÍNU SLONOVÁ KOST</p> <p>KOVÁNÍ: MOSAZNÉ OLIVY A PŮLOLIVY</p> <p>VNITŘNÍ PARAPET: DŘEVĚNÝ</p> <p>VNĚJŠÍ PARAPET: MĚDĚNÝ PLECH</p> <p>REPASOVÁNÍ OKNA:</p> <p>VÝMĚNA PROFILŮ: VÝMĚNA PARAPETNÍ ŠPALETY VÝMĚNA PARAPETNÍHO PROFILU VENKOVNÍHO RÁMU VÝMĚNA PRAVÉHO PROFILU VENKOVNÍHO RÁMU VÝMĚNA LEVÉHO PROFILU VENKOVNÍHO RÁMU</p> <p>ÚPRAVA PROFILŮ: DO RÁMŮ OKENNÍCH KŘIDEL BUDOU VYFRÉZOVÁNY DRÁŽKY A OSAZENO SILIKONOVÉ TĚSNĚNÍ</p> <p>REPASOVÁNÍ ZASKLENÍ: STÁVAJÍCÍ ZATMELENÍ BUDE ODSTRANĚNO SKLA BUDOU NOVĚ USAZENÁ, UTĚSNĚNA A ZATMELENA SKLA BUDOU PONECHÁNA PŮVODNÍ</p> <p>REPASOVÁNÍ POVRCHU: STÁVAJÍCÍ NÁTĚR BUDE OPÁLEN A POTÉ BUDE PROVEDENA HLOUBKOVÁ IMPREGNACE A NANESENÍ NÁTĚRU URČENÉHO SPECIÁLNĚ NA REPASOVÁNÍ, PROVEDENO V NĚKOLIKA VRSTVÁCH, POTÉ DVOJNÁSOBNÉ NATŘENÍ ZÁKLADNÍ BARVOU A DVOJNÁSOBNÉ NATŘENÍ POVRCHOVOU BARVOU ODSTÍN BÍLÁ (NUTNO UPŘESNIT FORMOU VZORKŮ)</p> <p>REPASOVÁNÍ KOVÁNÍ: STÁVAJÍCÍ KOVÁNÍ ZKONTROLOVAT A BUDE PROVEDENA OPRAVA FUNKČNOSTI (ROZHÝBÁNÍ PANTŮ, PROMAZÁNÍ) MOSAZNÉ PRVKY BUDOU PŘELEŠTĚNY</p> <p>REPASOVÁNÍ VNITŘNÍHO PARAPETU: STÁVAJÍCÍ NÁTĚR BUDE OPÁLEN A POTÉ DVOJNÁSOBNÉ NATŘENÍ ZÁKLADNÍ BARVOU A DVOJNÁSOBNÉ NATŘENÍ POVRCHOVOU BARVOU ODSTÍN BÍLÁ (NUTNO UPŘESNIT FORMOU VZORKŮ)</p> <p>REPASOVÁNÍ VNĚJŠÍHO PARAPETU: STÁVAJÍCÍ PARAPET BUDE DEMONTOVÁN A BUDE NAHRAZEN NOVÝM PARAPETEM</p> <p>REPASOVÁNÍ MĚDĚNÝCH OKAPNIC: STÁVAJÍCÍ OKAPNICE BUDOU DEMONTOVÁNY, OČIŠTĚNY A NOVĚ OSAZENY</p> <p>REPASOVÁNÍ ŽALUZII: OPRAVA OVLÁDACÍCH PRVKŮ</p> <p>DÁLŠÍ PRÁCE: OKNO BUDE SPASOVÁNO A SEŘÍZENO</p> <p>NOVÉ PRVKY:</p> <p>VNĚJŠÍ PARAPET: OPLECHOVÁNÍ VENKOVNÍHO PARAPETU Z OCELOVÉHO ŽÁROVĚ POZINKOVANÉHO PLECHU TL.0,6MM PO PASIVACI OPATŘENÝM ZÁKLADNÍM NÁSTRÍKEM A FINÁLNÍ POVRCHOVOU ÚPRAVOU HB POLYESTEREM</p> <p>POVRCH – BARVA : IMITACE MĚDI</p> <p>VČETNĚ SYSTÉMOVÝCH UKONČUJÍCÍCH LIŠŤ U OSTĚNÍ</p> <p>DĚLKA PARAPETU: 1250mm, NAPOJEN NA OPLECHOVÁNÍ ŘÍMSY</p> <p>FOTODOKUMENTACE V SAMOSTATNÉ DIGITÁLNÍ PŘÍLOZE PASPORTIZACE OKEN A DVEŘÍ BYLA PROVEDENA 10/2013</p>			

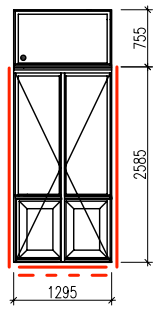
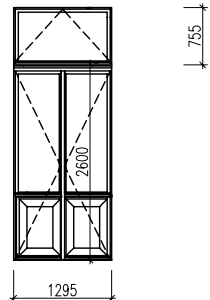
Art JIHLAVA SPOL. S R.O. PROJEKT inženýring, s.r.o. <small>110 00 JIHLAVA, CZ TEL. 0042 7910738 TEL/FAX: 0042 7910733</small>		Vedoucí projektant: Ing.arch.Holub	Zodp. projektant: Ing.Fraj	Vypracoval: Ing.Fraj	Kontroloval: Ing.arch.Holub	PASPORT OKEN DVEŘÍ, KOVÁŘSKÝCH PRVKŮ	List: 147
Akce: VŠPJ – OPRAVA OBVODOVÝCH PLÁŠŤŮ OBJEKTU TOLSTÉHO 16, JIHLAVA ODDÍL Č.2 – VNĚJŠÍ FASÁDY		Zak. číslo: 06-13-RP					
Označení na výkr.	Sborník Značka Detail	SCHÉMA:		POPIS:			
(147)		<p>PŮDORYS</p>  <p>PARAPET NAPOJEN NA OPLECHOVÁNÍ ŘÍMSY</p> <p>POHLED Z VENKU VNĚJŠÍ OKNO</p>  <p>VNITŘNÍ OKNO</p>  <p>ČERVENĚ ZAKRESLEN ROZSAH VÝMĚNY PRVKŮ</p>  <p>RŠ 350MM A 160mm (VIZ. SCHÉMA)</p>		<p>STÁVAJÍCÍ OKNO:</p> <p>TYP PROFILU: ŠPALETOVÉ DVOJITÉ OKNO, ŠPALETY JSOU DŘEVĚNÉ VČETNĚ PARAPETU A NADPRAŽÍ, SOUČÁSTÍ OKNA JE DŘEVĚNÉ OBLOŽENÍ VNITŘNÍHO OSTĚNÍ A NADPRAŽÍ S PŘESAHEM 150mm PŘES ROVINU STĚNY</p> <p>TYP ZASKLENÍ: JEDNODUCHÉ</p> <p>POVRCH: NÁTĚR V ODSŤINU SLONOVÁ KOST</p> <p>KOVÁNÍ: MOSAZNÉ OLIVY A PŮLOLIVY</p> <p>VNITŘNÍ PARAPET: DŘEVĚNÝ</p> <p>VNĚJŠÍ PARAPET: MĚDĚNÝ PLECH</p> <p>REPASOVÁNÍ OKNA:</p> <p>VÝMĚNA PROFILŮ: VÝMĚNA PARAPETNÍ ŠPALETY VÝMĚNA PARAPETNÍHO PROFILU VENKOVNÍHO RÁMU VÝMĚNA PRAVÉHO PROFILU VENKOVNÍHO RÁMU VÝMĚNA LEVÉHO PROFILU VENKOVNÍHO RÁMU</p> <p>ÚPRAVA PROFILŮ: DO RÁMŮ OKENNÍCH KŘIDEL BUDOU VYFRÉZOVÁNY DRÁŽKY A OSAZENO SILIKONOVÉ TĚSNĚNÍ</p> <p>REPASOVÁNÍ ZASKLENÍ: STÁVAJÍCÍ ZATMELENÍ BUDE ODSTRANĚNO SKLA BUDOU NOVĚ USAZENÁ, UTĚSNĚNA A ZATMELENA SKLA BUDOU PONECHÁNA PŮVODNÍ</p> <p>REPASOVÁNÍ POVRCHU: STÁVAJÍCÍ NÁTĚR BUDE OPÁLEN A POTÉ BUDE PROVEDENA HLOUBKOVÁ IMPREGNACE A NANESENÍ NÁTĚRU URČENÉHO SPECIÁLNĚ NA REPASOVÁNÍ, PROVEDENO V NĚKOLIKA VRSTVÁCH, POTÉ DVOJNÁSOBNÉ NATŘENÍ ZÁKLADNÍ BARVOU A DVOJNÁSOBNÉ NATŘENÍ POVRCHOVOU BARVOU ODSŤIN BILÁ (NUTNO UPŘESNIT FORMOU VZORKŮ)</p> <p>REPASOVÁNÍ KOVÁNÍ: STÁVAJÍCÍ KOVÁNÍ ZKONTROLOVAT A BUDE PROVEDENA OPRAVA FUNKČNOSTI (ROZHÝBÁNÍ PANTŮ, PROMAZÁNÍ) MOSAZNÉ PRVKY BUDOU PŘELEŠTĚNY</p> <p>REPASOVÁNÍ VNITŘNÍHO PARAPETU: STÁVAJÍCÍ NÁTĚR BUDE OPÁLEN A POTÉ DVOJNÁSOBNÉ NATŘENÍ ZÁKLADNÍ BARVOU A DVOJNÁSOBNÉ NATŘENÍ POVRCHOVOU BARVOU ODSŤIN BILÁ (NUTNO UPŘESNIT FORMOU VZORKŮ)</p> <p>REPASOVÁNÍ VNĚJŠÍHO PARAPETU: STÁVAJÍCÍ PARAPET BUDE DEMONTOVÁN A BUDE NAHRAZEN NOVÝM PARAPETEM</p> <p>REPASOVÁNÍ MĚDĚNÝCH OKAPNIC: STÁVAJÍCÍ OKAPNICE BUDOU DEMONTOVÁNY, OČIŠTĚNY A NOVĚ OSAZENY</p> <p>REPASOVÁNÍ ŽALUZII: OPRAVA OVLÁDACÍCH PRVKŮ</p> <p>DÁLŠÍ PRÁCE: OKNO BUDE SPASOVÁNO A SEŘÍZENO</p> <p>NOVÉ PRVKY:</p> <p>VNĚJŠÍ PARAPET: OPLECHOVÁNÍ VENKOVNÍHO PARAPETU Z OCELOVÉHO ŽÁROVĚ POZINKOVANÉHO PLECHU TL.0,6MM PO PASIVACI OPATŘENÝM ZÁKLADNÍM NÁSTRÍKEM A FINÁLNÍ POVRCHOVOU ÚPRAVOU HB POLYESTEREM POVRCH-BARVA : IMITACE MĚDI VČETNĚ SYSTÉMOVÝCH UKONČUJÍCÍCH LIŠŤ U OSTĚNÍ DĚLKA PARAPETU: 1250mm, NAPOJEN NA OPLECHOVÁNÍ ŘÍMSY</p> <p>FOTODOKUMENTACE V SAMOSTATNÉ DIGITÁLNÍ PŘÍLOZE PASPORTIZACE OKEN A DVEŘÍ BYLA PROVEDENA 10/2013</p>			

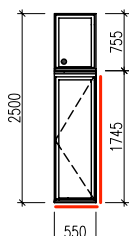
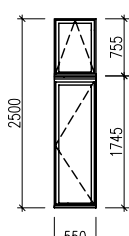
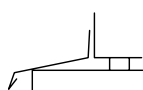
Vedoucí projektant: Ing.arch.Holub	Zodp. projektant: Ing.Fraj	Vypracoval: Ing.Fraj	Kontroloval: Ing.arch.Holub	PASPORT OKEN DVEŘÍ,KOVÁŘSKÝCH PRVKŮ	List: 148
Akce: VŠPJ - OPRAVA OBVODOVÝCH PLÁŠŤŮ OBJEKTU TOLSTÉHO 16, JIHLAVA ODDÍL Č.2 - VNĚJŠÍ FASÁDY			Zak. číslo: 06-13-RP		

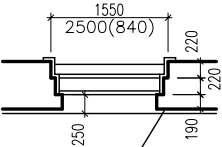
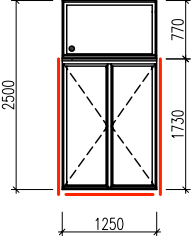
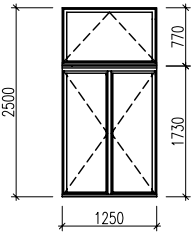
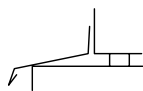
Označení na výkr.	Sborník Značka Detail	SCHÉMA:	POPIS:
148		<p>PŮDORYS</p>  <p>PARAPET NAPOJEN NA OPLECHOVÁNÍ ŘÍMSY</p> <p>POHLED Z VENKU VNĚJŠÍ OKNO</p>  <p>VNITŘNÍ OKNO</p>  <p>ČERVENĚ ZAKRESLEN ROZSAH VÝMĚNY PRVKŮ</p>  <p>RŠ 350MM A 160mm (VIZ. SCHÉMA)</p>	<p>STÁVAJÍCÍ OKNO:</p> <p>TYP PROFILU: ŠPALETOVÉ DVOJITÉ OKNO, ŠPALETY JSOU DŘEVĚNÉ VČETNĚ PARAPETU A NADPRAŽÍ, SOUČÁSTÍ OKNA JE DŘEVĚNÉ OBLOŽENÍ VNITŘNÍHO OSTĚNÍ A NADPRAŽÍ S PŘESAHEM 150mm PŘES ROVINU STĚNY</p> <p>TYP ZASKLENÍ: JEDNODUCHÉ</p> <p>POVRCH: NÁTĚR V ODSÍNĚNÍ SLONOVÁ KOST</p> <p>KOVÁNÍ: MOSAZNÉ OLIVY A PŮLOLIVY</p> <p>VNITŘNÍ PARAPET: DŘEVĚNÝ</p> <p>VNĚJŠÍ PARAPET: MĚDĚNÝ PLECH</p> <p>REPASOVÁNÍ OKNA:</p> <p>VÝMĚNA PROFILŮ: VÝMĚNA PARAPETNÍHO PROFILU VENKOVNÍHO RÁMU</p> <p>ÚPRAVA PROFILŮ: DO RÁMŮ OKENNÍCH KŘÍDEL BUDOU VYFRÉZOVÁNY DŘÁŽKY A OSAZENO SILIKONOVÉ TĚSNĚNÍ</p> <p>REPASOVÁNÍ ZASKLENÍ: STÁVAJÍCÍ ZATMELENÍ BUDE ODSTRANĚNO SKLA BUDOU NOVĚ USAZENÁ, UTĚSNĚNA A ZATMELENA SKLA BUDOU PONECHÁNA PŮVODNÍ</p> <p>REPASOVÁNÍ POVRCHU: STÁVAJÍCÍ NÁTĚR BUDE OPÁLEN A POTÉ BUDE PROVEDENA HLOUBKOVÁ IMPREGNACE A NANESENÍ NÁTĚRU URČENÉHO SPECIÁLNĚ NA REPASOVÁNÍ, PROVEDENO V NĚKOLIKA VRSTVÁCH, POTÉ DVOJNÁSOBNÉ NATŘENÍ ZÁKLADNÍ BARVOU A DVOJNÁSOBNÉ NATŘENÍ POVRCHOVOU BARVOU ODSÍN BÍLÁ (NUTNO UPŘESNIT FORMOU VZORKŮ)</p> <p>REPASOVÁNÍ KOVÁNÍ: STÁVAJÍCÍ KOVÁNÍ ZKONTROLOVAT A BUDE PROVEDENA OPRAVA FUNKČNOSTI (ROZHÝBÁNÍ PANTŮ, PROMAZÁNÍ) MOSAZNÉ PRVKY BUDOU PŘELEŠTĚNY</p> <p>REPASOVÁNÍ VNITŘNÍHO PARAPETU: STÁVAJÍCÍ NÁTĚR BUDE OPÁLEN A POTÉ DVOJNÁSOBNÉ NATŘENÍ ZÁKLADNÍ BARVOU A DVOJNÁSOBNÉ NATŘENÍ POVRCHOVOU BARVOU ODSÍN BÍLÁ (NUTNO UPŘESNIT FORMOU VZORKŮ)</p> <p>REPASOVÁNÍ VNĚJŠÍHO PARAPETU: STÁVAJÍCÍ PARAPET BUDE DEMONTOVÁN A BUDE NAHRAZEN NOVÝM PARAPETEM</p> <p>REPASOVÁNÍ MĚDĚNÝCH OKAPNIC: STÁVAJÍCÍ OKAPNICE BUDOU DEMONTOVÁNY, OČIŠTĚNY A NOVĚ OSAZENY</p> <p>REPASOVÁNÍ ŽALUZII: OPRAVA OVLÁDACÍCH PRVKŮ</p> <p>DÁLŠÍ PRÁCE: OKNO BUDE SPASOVÁNO A SEŘÍZENO</p> <p>NOVÉ PRVKY:</p> <p>VNĚJŠÍ PARAPET: OPLECHOVÁNÍ VENKOVNÍHO PARAPETU Z OCELOVÉHO ŽÁROVĚ POZINKOVANÉHO PLECHU TL.0,6MM PO PASIVACI OPATŘENÝM ZÁKLADNÍM NÁSTRÍKEM A FINÁLNÍ POVRCHOVOU ÚPRAVOU HB POLYESTEREM</p> <p>POVRCH – BARVA : IMITACE MĚDI</p> <p>VČETNĚ SYSTÉMOVÝCH UKONČUJÍCÍCH LIŠT U OSTĚNÍ</p> <p>DĚLKA PARAPETU: 1250mm, NAPOJEN NA OPLECHOVÁNÍ ŘÍMSY</p> <p>FOTODOKUMENTACE V SAMOSTATNÉ DIGITÁLNÍ PŘÍLOZE PASPORTIZACE OKEN A DVEŘÍ BYLA PROVEDENA 10/2013</p>

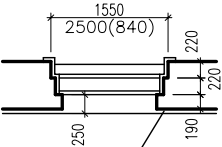
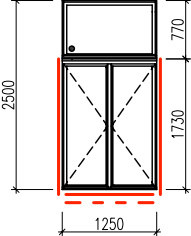
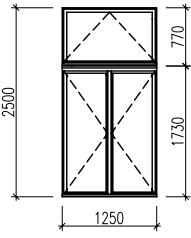
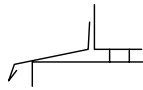
Art JIHLAVA SPOL. S R.O. PROJEKT ARCHITECTURAL PROJECT JIHLAVA, CZ TEL. 0042 31 7910738 TEL/FAX: 0042 31 7910733	Vedoucí projektant: Ing.arch.Holub	Zodp. projektant: Ing.Fraj	Vypracoval: Ing.Fraj	Kontroloval: Ing.arch.Holub	PASPORT OKEN DVEŘÍ, KOVÁŘSKÝCH PRVKŮ	List: 149
Označení na výkr.	Sborník Značka Detail	SCHÉMA:	POPIS:			
149		<p>PŮDORYS</p>  <p>PARAPET NAPOJEN NA OPLECHOVÁNÍ ŘÍMSY</p> <p>POHLED Z VENKU VNĚJŠÍ OKNO</p>  <p>VNITŘNÍ OKNO</p>  <p>ČERVENĚ ZAKRESLEN ROZSAH VÝMĚNY PRVKŮ</p>  <p>RŠ 350MM A 160mm (VIZ. SCHÉMA)</p>	<p>STÁVAJÍCÍ OKNO:</p> <p>TYP PROFILU: ŠPALETOVÉ DVOJITÉ OKNO, ŠPALETY JSOU DŘEVĚNÉ VČETNĚ PARAPETU A NADPRAŽÍ, SOUČÁSTÍ OKNA JE DŘEVĚNÉ OBLOŽENÍ VNITŘNÍHO OSTĚNÍ A NADPRAŽÍ S PŘESAHEM 150mm PŘES ROVINU STĚNY</p> <p>TYP ZASKLENÍ: JEDNODUCHÉ</p> <p>POVRCH: NÁTĚR V ODSTÍNU SLONOVÁ KOST</p> <p>KOVÁNÍ: MOSAZNÉ OLIVY A PŮLOLIVY</p> <p>VNITŘNÍ PARAPET: DŘEVĚNÝ</p> <p>VNĚJŠÍ PARAPET: MĚDĚNÝ PLECH</p> <p>REPASOVÁNÍ OKNA:</p> <p>VÝMĚNA PROFILŮ: VÝMĚNA PARAPETNÍ ŠPALETY VÝMĚNA PARAPETNÍHO PROFILU VENKOVNÍHO RÁMU VÝMĚNA PRAVÉHO PROFILU VENKOVNÍHO RÁMU</p> <p>ÚPRAVA PROFILŮ: DO RÁMŮ OKENNÍCH KŘIDEL BUDOU VYFRÉZOVÁNY DRÁŽKY A OSAZENO SILIKONOVÉ TĚSNĚNÍ</p> <p>REPASOVÁNÍ ZASKLENÍ: STÁVAJÍCÍ ZATMELENÍ BUDE ODSTRANĚNO SKLA BUDOU NOVĚ USAZENÁ, UTĚSNĚNA A ZATMELENA SKLA BUDOU PONECHÁNA PŮVODNÍ</p> <p>REPASOVÁNÍ POVRCHU: STÁVAJÍCÍ NÁTĚR BUDE OPÁLEN A POTÉ BUDE PROVEDENA HLOUBKOVÁ IMPREGNACE A NANESENÍ NÁTĚRU URČENÉHO SPECIÁLNĚ NA REPASOVÁNÍ, PROVEDENO V NĚKOLIKA VRSTVÁCH, POTÉ DVOJNÁSOBNÉ NATŘENÍ ZÁKLADNÍ BARVOU A DVOJNÁSOBNÉ NATŘENÍ POVRCHOVOU BARVOU ODSTÍN BÍLÁ (NUTNO UPŘESNIT FORMOU VZORKŮ)</p> <p>REPASOVÁNÍ KOVÁNÍ: STÁVAJÍCÍ KOVÁNÍ ZKONTROLOVAT A BUDE PROVEDENA OPRAVA FUNKČNOSTI (ROZHÝBÁNÍ PANTŮ, PROMAZÁNÍ) MOSAZNÉ PRVKY BUDOU PŘELEŠTĚNY</p> <p>REPASOVÁNÍ VNITŘNÍHO PARAPETU: STÁVAJÍCÍ NÁTĚR BUDE OPÁLEN A POTÉ DVOJNÁSOBNÉ NATŘENÍ ZÁKLADNÍ BARVOU A DVOJNÁSOBNÉ NATŘENÍ POVRCHOVOU BARVOU ODSTÍN BÍLÁ (NUTNO UPŘESNIT FORMOU VZORKŮ)</p> <p>REPASOVÁNÍ VNĚJŠÍHO PARAPETU: STÁVAJÍCÍ PARAPET BUDE DEMONTOVÁN A BUDE NAHRAZEN NOVÝM PARAPETEM</p> <p>REPASOVÁNÍ MĚDĚNÝCH OKAPNIC: STÁVAJÍCÍ OKAPNICE BUDOU DEMONTOVÁNY, OČIŠTĚNY A NOVĚ OSAZENY</p> <p>REPASOVÁNÍ ROLETY: OPRAVA OVLÁDACÍCH PRVKŮ</p> <p>DÁLŠÍ PRÁCE: OKNO BUDE SPASOVÁNO A SEŘÍZENO</p> <p>NOVÉ PRVKY:</p> <p>VNĚJŠÍ PARAPET: OPLECHOVÁNÍ VENKOVNÍHO PARAPETU Z OCELOVÉHO ŽÁROVĚ POZINKOVANÉHO PLECHU TL.0,6MM PO PASIVACI OPATŘENÝM ZÁKLADNÍM NÁSTRÍKEM A FINÁLNÍ POVRCHOVOU ÚPRAVOU HB POLYESTEREM</p> <p>POVRCH—BARVA : IMITACE MĚDI</p> <p>VČETNĚ SYSTÉMOVÝCH UKONČUJÍCÍCH LIŠT U OSTĚNÍ</p> <p>DĚLKA PARAPETU: 1250mm, NAPOJEN NA OPLECHOVÁNÍ ŘÍMSY</p> <p>3xHORIZONTÁLNÍ ŽALUZIE: INTERIEROVÁ HORIZONTÁLNÍ ŽALUZIE MANUÁLNĚ OVLÁDANÁ</p> <p>FOTODOKUMENTACE V SAMOSTATNÉ DIGITÁLNÍ PŘÍLOZE PASPORTIZACE OKEN A DVEŘÍ BYLA PROVEDENA 10/2013</p>			

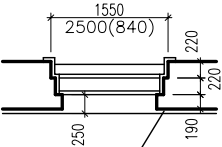
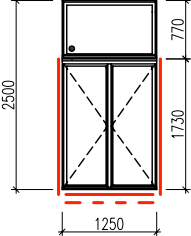
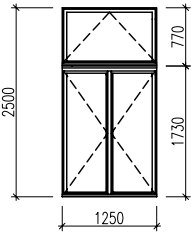

Art JIHLAVA SPOL. S R.O. PROJEKT Ing.arch.Holub Ing.arch.Fraj Tel. 0042 38 7910728 Tel. 0042 38 7910733	Vedoucí projektant: Ing.arch.Holub	Zodp. projektant: Ing.Fraj	Vypracoval: Ing.Fraj	Kontroloval: Ing.arch.Holub	PASPORT OKEN DVEŘÍ, KOVÁŘSKÝCH PRVKŮ	List: 150
Označení na výkr.	Sborník Značka Detail	SCHÉMA:	POPIS:			
<div data-bbox="108 510 167 728"> (150) + (151) + (152) </div>		<p>PŮDORYS</p>  <p>POHLED Z VENKU VNĚJŠÍ OKNO</p>  <p>VNITŘNÍ OKNO</p>  <p>ČERVENĚ ZAKRESLEN ROZSAH VÝMĚNY PRVKŮ</p>	<p>SESTAVA TROJICE SAMOSTATNÝCH ŠPALETOVÝCH OKEN PROPOJENÝCH V INTERIERU SPOLEČNÝMI OBLOŽKAMI OSTĚNÍ A NADPRAŽÍ VČ. DĚLÍČÍHO PILÍRKU OKNA MAJÍ SPOLEČNÝ VNĚJŠÍ PARAPET</p> <p>STÁVAJÍCÍ OKNO č.150:</p> <p>TYP PROFILU: ŠPALETOVÉ DVOJITÉ OKNO, ŠPALETY JSOU DŘEVĚNÉ VČETNĚ PARAPETU A NADPRAŽÍ, SOUČÁSTÍ OKNA JE DŘEVĚNÉ OBLOŽENÍ VNITŘNÍHO OSTĚNÍ A NADPRAŽÍ S PŘESAHEM 150mm PŘES ROVINU STĚNY</p> <p>TYP ZASKLENÍ: JEDNODUCHÉ</p> <p>POVRCH: NÁTĚR V ODSÍNĚ SLOŇOVÁ KOST</p> <p>KOVÁNÍ: MOSAZNÉ OLIVY A PŮLOLIVY</p> <p>VNITŘNÍ PARAPET: DŘEVĚNÝ</p> <p>VNĚJŠÍ PARAPET: MĚDĚNÝ PLECH</p> <p>REPASOVÁNÍ OKNA č.150:</p> <p>VÝMĚNA PROFILŮ: VÝMĚNA PARAPETNÍHO PROFILU VENKOVNÍHO RÁMU VÝMĚNA PRAVÉHO PROFILU VENKOVNÍHO RÁMU VÝMĚNA LEVÉHO PROFILU VENKOVNÍHO RÁMU</p> <p>ÚPRAVA PROFILŮ: DO RÁMŮ OKENNÍCH KŘIDEL BUDOU VYFRÉZOVÁNY DRÁŽKY A OSAZENO SILIKONOVÉ TĚSNĚNÍ</p> <p>REPASOVÁNÍ ZASKLENÍ: STÁVAJÍCÍ ZATMĚLENÍ BUDE ODSTRANĚNO SKLA BUDOU NOVĚ USAZENÁ, UTĚSNĚNA A ZATMĚLENA SKLA BUDOU PONECHÁNA PŮVODNÍ</p> <p>REPASOVÁNÍ POVRCHU: STÁVAJÍCÍ NÁTĚR BUDE OPÁLEN A POTÉ BUDE PROVEDENA HLOUBKOVÁ IMPREGNACE A NANESENÍ NÁTĚRU URČENÉHO SPECIÁLNĚ NA REPASOVÁNÍ, PROVEDENO V NĚKOLIKA VRSTVÁCH, POTÉ DVOJNÁSOBNÉ NATŘENÍ ZÁKLADNÍ BARVOU A DVOJNÁSOBNÉ NATŘENÍ POVRCHOVOU BARVOU ODSÍN BÍLÁ (NUTNO UPŘESNIT FORMOU VZORKŮ)</p> <p>REPASOVÁNÍ KOVÁNÍ: STÁVAJÍCÍ KOVÁNÍ ZKONTROLOVAT A BUDE PROVEDENA OPRAVA FUNKČNOSTI (ROZHÝBÁNÍ PANTŮ, PROMAZÁNÍ) MOSAZNÉ PRVKY BUDOU PŘELEŠTĚNY</p> <p>REPASOVÁNÍ VNITŘNÍHO PARAPETU: STÁVAJÍCÍ NÁTĚR BUDE OPÁLEN A POTÉ DVOJNÁSOBNÉ NATŘENÍ ZÁKLADNÍ BARVOU A DVOJNÁSOBNÉ NATŘENÍ POVRCHOVOU BARVOU ODSÍN BÍLÁ (NUTNO UPŘESNIT FORMOU VZORKŮ)</p> <p>REPASOVÁNÍ VNĚJŠÍHO PARAPETU: STÁVAJÍCÍ PARAPET BUDE DEMONTOVÁN A BUDE NAHRAZEN NOVÝM PARAPETEM</p> <p>REPASOVÁNÍ MĚDĚNÝCH OKAPNIC: STÁVAJÍCÍ OKAPNICE BUDOU DEMONTOVÁNY, OČIŠTĚNY A NOVĚ OSAZENY</p> <p>REPASOVÁNÍ ROLETY: OPRAVA OVLÁDACÍCH PRVKŮ</p> <p>DÁLŠÍ PRÁCE: OKNO BUDE SPASOVÁNO A SEŘÍZENO</p> <p>FOTODOKUMENTACE V SAMOSTATNÉ DIGITÁLNÍ PŘÍLOZE PASPORTIZACE OKEN A DVEŘÍ BYLA PROVEDENA 10/2013</p>			

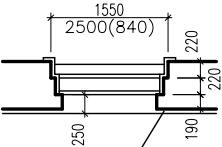
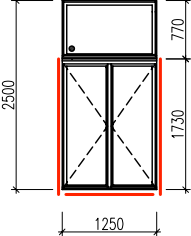
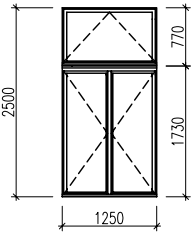
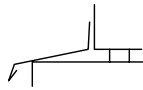
Označení na výkr.	Sborník Značka Detail	SCHÉMA: POPIS:
<div style="display: flex; flex-direction: column; align-items: center;"> <div style="margin-bottom: 10px;"> <div style="border: 1px solid black; border-radius: 50%; width: 30px; height: 30px; display: flex; align-items: center; justify-content: center; margin: 0 auto;">150</div> <div style="margin: 0 5px;">+</div> <div style="border: 1px solid black; border-radius: 50%; width: 30px; height: 30px; display: flex; align-items: center; justify-content: center; margin: 0 auto;">151</div> <div style="margin: 0 5px;">+</div> <div style="border: 1px solid black; border-radius: 50%; width: 30px; height: 30px; display: flex; align-items: center; justify-content: center; margin: 0 auto;">152</div> </div> </div>	<div style="text-align: center;"> <p>POHLED Z VENKU VNĚJŠÍ OKNO</p>  </div> <div style="text-align: center; margin-top: 20px;"> <p>VNITŘNÍ OKNO</p>  </div> <div style="text-align: center; margin-top: 20px;"> <p>ČERVENĚ ZAKRESLEN ROZSAH VÝMĚNY PRVKŮ</p> </div>	<p>STÁVAJÍCÍ DVEŘÍ č.151:</p> <p>TYP PROFILU: ŠPALETOVÉ DVOJITÉ DVEŘE, ŠPALETY JSOU DŘEVĚNÉ VČETNĚ PARAPETU A NADPRAŽÍ, SOUČÁSTÍ OKNA JE DŘEVĚNÉ OBLOŽENÍ VNITŘNÍHO OSTĚNÍ A NADPRAŽÍ S PŘESAHEM 150mm PŘES ROVINU STĚNY</p> <p>TYP ZASKLENí: JEDNODUCHÉ</p> <p>POVRCH: NÁTĚR V ODSŤINU SLONOVÁ KOST</p> <p>KOVÁNÍ: MOSAZNÉ OLIVY A PŮLOLIVY, KLIKY, VLOŽKOVÝ ZÁMEK</p> <p>VNITŘNÍ PARAPET: DŘEVĚNÝ</p> <p>VNĚJŠÍ PARAPET: MĚDĚNÝ PLECH</p> <p>REPASOVÁNÍ DVEŘÍ č.151:</p> <p>VÝMĚNA PROFILŮ: VÝMĚNA PARAPETNÍ ŠPALETY VÝMĚNA PARAPETNÍHO PROFILU VENKOVNÍHO RÁMU VÝMĚNA PRAVÉHO PROFILU VENKOVNÍHO RÁMU VÝMĚNA LEVÉHO PROFILU VENKOVNÍHO RÁMU</p> <p>ÚPRAVA PROFILŮ: DO RÁMŮ OKENNÍCH KŘÍDEL BUDOU VYFRÉZOVÁNY DŘÁŽKY A OSAŽENO SILIKONOVÉ TĚSNĚNÍ</p> <p>REPASOVÁNÍ ZASKLENí: STÁVAJÍCÍ ZATMĚLENÍ BUDE ODSTRANĚNO SKLA BUDOU NOVĚ USAZENÁ, UTĚSNĚNA A ZATMĚLENA SKLA BUDOU PONECHÁNA PŮVODNÍ</p> <p>REPASOVÁNÍ POVRCHU: STÁVAJÍCÍ NÁTĚR BUDE OPÁLEN A POTÉ BUDE PROVEDENA HLOUBKOVÁ IMPREGNACE A NANESENÍ NÁTĚRU URČENÉHO SPECIÁLNĚ NA REPASOVÁNÍ, PROVEDENO V NĚKOLIKA VRSTVÁCH, POTÉ DVOJNÁSOBNÉ NATŘENÍ ZÁKLADNÍ BARVOU A DVOJNÁSOBNÉ NATŘENÍ POVRCHOVOU BARVOU ODSŤIN BÍLÁ (NUTNO UPŘESNIT FORMOU VZORKŮ)</p> <p>REPASOVÁNÍ KOVÁNÍ: STÁVAJÍCÍ KOVÁNÍ ZKONTROLOVAT A BUDE PROVEDENA OPRAVA FUNKČNOSTI (ROZHÝBÁNÍ PANTŮ, PROMAZÁNÍ) MOSAZNÉ PRVKY BUDOU PŘELEŠTĚNY</p> <p>REPASOVÁNÍ VNITŘNÍHO PARAPETU: STÁVAJÍCÍ NÁTĚR BUDE OPÁLEN A POTÉ DVOJNÁSOBNÉ NATŘENÍ ZÁKLADNÍ BARVOU A DVOJNÁSOBNÉ NATŘENÍ POVRCHOVOU BARVOU ODSŤIN BÍLÁ (NUTNO UPŘESNIT FORMOU VZORKŮ)</p> <p>REPASOVÁNÍ VNĚJŠÍHO PARAPETU: STÁVAJÍCÍ PARAPET BUDE DEMONTOVÁN A BUDE NAHRAZEN NOVÝM PARAPETEM</p> <p>REPASOVÁNÍ MĚDĚNÝCH OKAPNIC: STÁVAJÍCÍ OKAPNICE BUDOU DEMONTOVÁNY, OČIŠTĚNY A NOVĚ OSAŽENY</p> <p>REPASOVÁNÍ ROLETY: OPRAVA OVLÁDACÍCH PRVKŮ</p> <p>DÁLŠÍ PRÁCE: OKNO BUDE SPASOVÁNO A SEŘÍZENO</p>
<p>FOTODOKUMENTACE V SAMOSTATNÉ DIGITÁLNÍ PŘÍLOZE PASPORTIZACE OKEN A DVEŘÍ BYLA PROVEDENA 10/2013</p>		

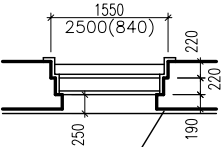
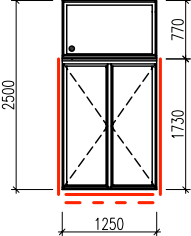
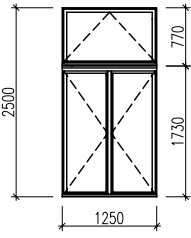
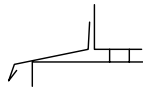
Art JIHLAVA SPOL. S R.O. PROJEKT		Vedoucí projektant: Ing.arch.Holub	Zodp. projektant: Ing.Fraj	Vypracoval: Ing.Fraj	Kontroloval: Ing.arch.Holub	PASPORT OKEN DVEŘÍ, KOVÁŘSKÝCH PRVKŮ	List: 152
Akce: VŠPJ – OPRAVA OBVODOVÝCH PLÁŠŤŮ OBJEKTU TOLSTÉHO 16, JIHLAVA ODDÍL Č.2 – VNĚJŠÍ FASÁDY		Zak. číslo: 06-13-RP					
Označení na výkr.	Sborník Značka Detail	SCHÉMA:		POPIS:			
<div> <div>150</div> <div>+</div> <div>151</div> <div>+</div> <div>152</div> </div>		POHLED Z VENKU VNĚJŠÍ OKNO  VNITŘNÍ OKNO  ČERVENĚ ZAKRESLEN ROZSAH VÝMĚNY PRVKŮ		STÁVAJÍCÍ OKNO č.152: TYP PROFILU: ŠPALETOVÉ DVOJITÉ OKNO, ŠPALETY JSOU DŘEVĚNÉ VČETNĚ PARAPETU A NADPRAŽÍ, SOUČÁSTÍ OKNA JE DŘEVĚNÉ OBLOŽENÍ VNITŘNÍHO OSTĚNÍ A NADPRAŽÍ S PŘESAHEM 150mm PŘES ROVINU STĚNY TYP ZASKLENÍ: JEDNODUCHÉ POVRCH: NÁTĚR V ODSŤINU SLONOVÁ KOST KOVÁNÍ: MOSAZNÉ OLIVY A PULOLIVY VNITŘNÍ PARAPET: DŘEVĚNÝ VNĚJŠÍ PARAPET: MĚDĚNÝ PLECH REPASOVÁNÍ OKNA č.152: VÝMĚNA PROFILŮ: VÝMĚNA PARAPETNÍHO PROFILU VENKOVNÍHO RÁMU VÝMĚNA PRAVÉHO PROFILU VENKOVNÍHO RÁMU ÚPRAVA PROFILŮ: DO RÁMŮ OKENNÍCH KŘÍDEL BUDOU VYFRÉZOVÁNY DŘÁŽKY A OSAZENO SILIKONOVÉ TĚSNĚNÍ REPASOVÁNÍ ZASKLENÍ: STÁVAJÍCÍ ZATMELENÍ BUDE ODSTRANĚNO SKLA BUDOU NOVĚ USAZENÁ, UTĚSNĚNA A ZATMELENA SKLA BUDOU PONECHÁNA PŮVODNÍ REPASOVÁNÍ POVRCHU: STÁVAJÍCÍ NÁTĚR BUDE OPÁLEN A POTÉ BUDE PROVEDENA HLOUBKOVÁ IMPREGNACE A NANESENÍ NÁTĚRU URČENÉHO SPECIÁLNĚ NA REPASOVÁNÍ, PROVEDENO V NĚKOLIKA VRSTVÁCH, POTÉ DVOJNÁSOBNÉ NATŘENÍ ZÁKLADNÍ BARVOU A DVOJNÁSOBNÉ NATŘENÍ POVRCHOVOU BARVOU ODSŤÍN BILÁ (NUTNO UPŘESNIT FORMOU VZORKŮ) REPASOVÁNÍ KOVÁNÍ: STÁVAJÍCÍ KOVÁNÍ ZKONTROLOVAT A BUDE PROVEDENA OPRAVA FUNKČNOSTI (ROZHÝBÁNÍ PANTŮ, PROMAZÁNÍ) MOSAZNÉ PRVKY BUDOU PŘELEŠTĚNY REPASOVÁNÍ VNITŘNÍHO PARAPETU: STÁVAJÍCÍ NÁTĚR BUDE OPÁLEN A POTÉ DVOJNÁSOBNÉ NATŘENÍ ZÁKLADNÍ BARVOU A DVOJNÁSOBNÉ NATŘENÍ POVRCHOVOU BARVOU ODSŤÍN BILÁ (NUTNO UPŘESNIT FORMOU VZORKŮ) REPASOVÁNÍ VNĚJŠÍHO PARAPETU: STÁVAJÍCÍ PARAPET BUDE DEMONTOVÁN A BUDE NAHRAZEN NOVÝM PARAPETEM REPASOVÁNÍ MĚDĚNÝCH OKAPNIC: STÁVAJÍCÍ OKAPNICE BUDOU DEMONTOVÁNY, OČIŠTĚNY A NOVĚ OSAZENY REPASOVÁNÍ ROLETY: OPRAVA OVLÁDACÍCH PRVKŮ DÁLŠÍ PRÁCE: OKNO BUDE SPASOVÁNO A SEŘÍZENO NOVÉ PRVKY: 2x VNĚJŠÍ PARAPET: OPLECHOVÁNÍ VENKOVNÍHO PARAPETU Z OCELOVÉHO ŽÁROVĚ POZINKOVANÉHO PLECHU TL.0,6MM PO PASIVACI OPATŘENÝM ZÁKLADNÍM NÁSTRÍKEM A FINÁLNÍ POVRCHOVOU ÚPRAVOU HB POLYESTEREM POVRCH-BARVA : IMITACE MĚDI VČETNĚ SYSTÉMOVÝCH UKONČUJÍCÍCH LIŠŤ U OSTĚNÍ DÉLKA PARAPETU: 1350mm 7xHORIZONTÁLNÍ ŽALUZIE: INTERIEROVÁ HORIZONTÁLNÍ ŽALUZIE MANUÁLNĚ OVLÁDANÁ FOTODOKUMENTACE V SAMOSTATNÉ DIGITÁLNÍ PŘÍLOZE PASPORTIZACE OKEN A DVEŘÍ BYLA PROVEDENA 10/2013			
		 RŠ 350MM A 160mm (VIZ. SCHÉMA)					

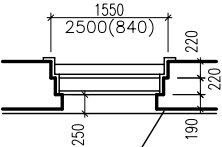
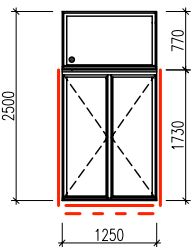
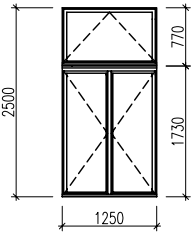
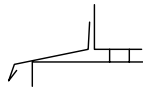
Art JIHLAVA SPOL. S R.O. PROJEKT KANCELÁŘSKÉ NÁSTĚNÍ 11 530 01 JIHLAVA, CZ TEL. FAK.: 06/7910736 TELEFON: 06/7910733	Vedoucí projektant: Ing.arch.Holub	Zodp. projektant: Ing.Fraj	Vypracoval: Ing.Fraj	Kontroloval: Ing.arch.Holub	PASPORT OKEN DVEŘÍ, KOVÁŘSKÝCH PRVKŮ Zak. číslo: 06-13-RP	List: 153
Označení na výkr.	Sborník Značka Detail	SCHÉMA:	POPIS:			
153		<p>PŮDORYS</p>  <p>PARAPET NAPOJEN NA OPLECHOVÁNÍ ŘÍMSY</p> <p>POHLED Z VENKU VNĚJŠÍ OKNO</p>  <p>VNITŘNÍ OKNO</p>  <p>ČERVENĚ ZAKRESLEN ROZSAH VÝMĚNY PRVKŮ</p>  <p>RŠ 350MM A 160mm (VIZ. SCHÉMA)</p>	<p>STÁVAJÍCÍ OKNO:</p> <p>TYP PROFILU: ŠPALETOVÉ DVOJITÉ OKNO, ŠPALETY JSOU DŘEVĚNÉ VČETNĚ PARAPETU A NADPRAŽÍ, SOUČÁSTÍ OKNA JE DŘEVĚNÉ OBLOŽENÍ VNITŘNÍHO OSTĚNÍ A NADPRAŽÍ S PŘESAHEM 150mm PŘES ROVINU STĚNY</p> <p>TYP ZASKLENÍ: JEDNODUCHÉ</p> <p>POVRCH: NÁTĚR V ODSŤINU SLONOVÁ KOST</p> <p>KOVÁNÍ: MOSAZNÉ OLIVY A PŮLOLIVY</p> <p>VNITŘNÍ PARAPET: DŘEVĚNÝ</p> <p>VNĚJŠÍ PARAPET: MĚDĚNÝ PLECH</p> <p>REPASOVÁNÍ OKNA:</p> <p>VÝMĚNA PROFILŮ: VÝMĚNA PARAPETNÍHO PROFILU VENKOVNÍHO RÁMU VÝMĚNA PRAVÉHO PROFILU VENKOVNÍHO RÁMU VÝMĚNA LEVÉHO PROFILU VENKOVNÍHO RÁMU</p> <p>ÚPRAVA PROFILŮ: DO RÁMŮ OKENNÍCH KŘIDEL BUDOU VYFRÉZOVÁNY DRÁŽKY A OSAZENO SILIKONOVÉ TĚSNĚNÍ</p> <p>REPASOVÁNÍ ZASKLENÍ: STÁVAJÍCÍ ZATMELENÍ BUDE ODSTRANĚNO SKLA BUDOU NOVĚ USAZENÁ, UTĚSNĚNA A ZATMELENA SKLA BUDOU PONECHÁNA PŮVODNÍ</p> <p>REPASOVÁNÍ POVRCHU: STÁVAJÍCÍ NÁTĚR BUDE OPÁLEN A POTÉ BUDE PROVEDENA HLOUBKOVÁ IMPREGNACE A NANESENÍ NÁTĚRU URČENÉHO SPECIÁLNĚ NA REPASOVÁNÍ, PROVEDENO V NĚKOLIKA VRSTVÁCH, POTÉ DVOJNÁSOBNÉ NATŘENÍ ZÁKLADNÍ BARVOU A DVOJNÁSOBNÉ NATŘENÍ POVRCHOVOU BARVOU ODSŤIN BÍLÁ (NUTNO UPŘESNIT FORMOU VZORKŮ)</p> <p>REPASOVÁNÍ KOVÁNÍ: STÁVAJÍCÍ KOVÁNÍ ZKONTROLOVAT A BUDE PROVEDENA OPRAVA FUNKČNOSTI (ROZHÝBÁNÍ PANTŮ, PROMAZÁNÍ) MOSAZNÉ PRVKY BUDOU PŘELEŠTĚNY</p> <p>REPASOVÁNÍ VNITŘNÍHO PARAPETU: STÁVAJÍCÍ NÁTĚR BUDE OPÁLEN A POTÉ DVOJNÁSOBNÉ NATŘENÍ ZÁKLADNÍ BARVOU A DVOJNÁSOBNÉ NATŘENÍ POVRCHOVOU BARVOU ODSŤIN BÍLÁ (NUTNO UPŘESNIT FORMOU VZORKŮ)</p> <p>REPASOVÁNÍ VNĚJŠÍHO PARAPETU: STÁVAJÍCÍ PARAPET BUDE DEMONTOVÁN A BUDE NAHRAZEN NOVÝM PARAPETEM</p> <p>REPASOVÁNÍ MĚDĚNÝCH OKAPNIC: STÁVAJÍCÍ OKAPNICE BUDOU DEMONTOVÁNY, OČIŠTĚNY A NOVĚ OSAZENY</p> <p>REPASOVÁNÍ ROLETY: OPRAVA OVLÁDACÍCH PRVKŮ</p> <p>DÁLŠÍ PRÁCE: OKNO BUDE SPASOVÁNO A SEŘÍZENO</p> <p>NOVÉ PRVKY:</p> <p>VNĚJŠÍ PARAPET: OPLECHOVÁNÍ VENKOVNÍHO PARAPETU Z OCELOVÉHO ŽÁROVĚ POZINKOVANÉHO PLECHU TL.0,6MM PO PASIVACI OPATŘENÝM ZÁKLADNÍM NÁSTRÍKEM A FINÁLNÍ POVRCHOVOU ÚPRAVOU HB POLYESTEREM POVRCH-BARVA : IMITACE MĚDI VČETNĚ SYSTÉMOVÝCH UKONČUJÍCÍCH LIŠŤ U OSTĚNÍ DÉLKA PARAPETU: 1250mm, NAPOJEN NA OPLECHOVÁNÍ ŘÍMSY</p> <p>3xHORIZONTÁLNÍ ŽALUZIE: INTERIEROVÁ HORIZONTÁLNÍ ŽALUZIE MANUÁLNĚ OVLÁDANÁ</p> <p>FOTODOKUMENTACE V SAMOSTATNÉ DIGITÁLNÍ PŘÍLOZE PASPORTIZACE OKEN A DVEŘÍ BYLA PROVEDENA 10/2013</p>			

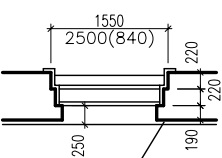
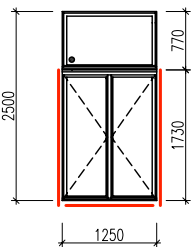
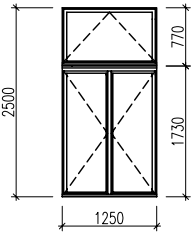
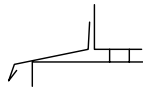
Art JIHLAVA SPOL. S R.O. PROJEKT inženýring, s.r.o. <small>Ing. arch. Holub, Ing. arch. Fraj</small> <small>TEL. 0042 79 7910738</small> <small>TEL. 0042 79 7910733</small>		Vedoucí projektant: Ing.arch.Holub	Zodp. projektant: Ing.Fraj	Vypracoval: Ing.Fraj	Kontroloval: Ing.arch.Holub	PASPORT OKEN DVEŘÍ, KOVÁŘSKÝCH PRVKŮ	List: 154
Akce: VŠPJ – OPRAVA OBVODOVÝCH PLÁŠŤŮ OBJEKTU TOLSTÉHO 16, JIHLAVA ODDÍL Č.2 – VNĚJŠÍ FASÁDY		Zak. číslo: 06-13-RP					
Označení na výkr.	Sborník Značka Detail	SCHÉMA:	POPIS:				
(154)		<p>PŮDORYS</p>  <p>PARAPET NAPOJEN NA OPLECHOVÁNÍ ŘÍMSY</p> <p>POHLED Z VENKU VNĚJŠÍ OKNO</p>  <p>VNITŘNÍ OKNO</p>  <p>ČERVENĚ ZAKRESLEN ROZSAH VÝMĚNY PRVKŮ</p>  <p>RŠ 350MM A 160mm (VIZ. SCHÉMA)</p>	<p>STÁVAJÍCÍ OKNO:</p> <p>TYP PROFILU: ŠPALETOVÉ DVOJITÉ OKNO, ŠPALETY JSOU DŘEVĚNÉ VČETNĚ PARAPETU A NADPRAŽÍ, SOUČÁSTÍ OKNA JE DŘEVĚNÉ OBLOŽENÍ VNITŘNÍHO OSTĚNÍ A NADPRAŽÍ S PŘESAHEM 150mm PŘES ROVINU STĚNY</p> <p>TYP ZASKLENÍ: JEDNODUCHÉ</p> <p>POVRCH: NÁTĚR V ODSŤINU SLOŇOVÁ KOST</p> <p>KOVÁNÍ: MOSAZNÉ OLIVY A PŮLOLIVY</p> <p>VNITŘNÍ PARAPET: DŘEVĚNÝ</p> <p>VNĚJŠÍ PARAPET: MĚDĚNÝ PLECH</p> <p>REPASOVÁNÍ OKNA:</p> <p>VÝMĚNA PROFILŮ: VÝMĚNA PARAPETNÍ ŠPALETY VÝMĚNA PARAPETNÍHO PROFILU VENKOVNÍHO RÁMU VÝMĚNA PRAVÉHO PROFILU VENKOVNÍHO RÁMU VÝMĚNA LEVÉHO PROFILU VENKOVNÍHO RÁMU</p> <p>ÚPRAVA PROFILŮ: DO RÁMŮ OKENNÍCH KŘIDEL BUDOU VYFRÉZOVÁNY DRÁŽKY A OSAZENO SILIKONOVÉ TĚSNĚNÍ</p> <p>REPASOVÁNÍ ZASKLENÍ: STÁVAJÍCÍ ZATMELENÍ BUDE ODSTRANĚNO SKLA BUDOU NOVĚ USAZENÁ, UTĚSNĚNA A ZATMELENA SKLA BUDOU PONECHÁNA PŮVODNÍ</p> <p>REPASOVÁNÍ POVRCHU: STÁVAJÍCÍ NÁTĚR BUDE OPÁLEN A POTÉ BUDE PROVEDENA HLOUBKOVÁ IMPREGNACE A NANESENÍ NÁTĚRU URČENÉHO SPECIÁLNĚ NA REPASOVÁNÍ, PROVEDENO V NĚKOLIKA VRSTVÁCH, POTÉ DVOJNÁSOBNÉ NATŘENÍ ZÁKLADNÍ BARVOU A DVOJNÁSOBNÉ NATŘENÍ POVRCHOVOU BARVOU ODSŤIN BÍLÁ (NUTNO UPŘESNIT FORMOU VZORKŮ)</p> <p>REPASOVÁNÍ KOVÁNÍ: STÁVAJÍCÍ KOVÁNÍ ZKONTROLOVAT A BUDE PROVEDENA OPRAVA FUNKČNOSTI (ROZHÝBÁNÍ PANTŮ, PROMAZÁNÍ) MOSAZNÉ PRVKY BUDOU PŘELEŠTĚNY</p> <p>REPASOVÁNÍ VNITŘNÍHO PARAPETU: STÁVAJÍCÍ NÁTĚR BUDE OPÁLEN A POTÉ DVOJNÁSOBNÉ NATŘENÍ ZÁKLADNÍ BARVOU A DVOJNÁSOBNÉ NATŘENÍ POVRCHOVOU BARVOU ODSŤIN BÍLÁ (NUTNO UPŘESNIT FORMOU VZORKŮ)</p> <p>REPASOVÁNÍ VNĚJŠÍHO PARAPETU: STÁVAJÍCÍ PARAPET BUDE DEMONTOVÁN A BUDE NAHRAZEN NOVÝM PARAPETEM</p> <p>REPASOVÁNÍ MĚDĚNÝCH OKAPNIC: STÁVAJÍCÍ OKAPNICE BUDOU DEMONTOVÁNY, OČIŠTĚNY A NOVĚ OSAZENY</p> <p>REPASOVÁNÍ ŽALUZII: OPRAVA OVLÁDACÍCH PRVKŮ</p> <p>DÁLŠÍ PRÁCE: OKNO BUDE SPASOVÁNO A SEŘÍZENO</p> <p>NOVÉ PRVKY:</p> <p>VNĚJŠÍ PARAPET: OPLECHOVÁNÍ VENKOVNÍHO PARAPETU Z OCELOVÉHO ŽÁROVĚ POZINKOVANÉHO PLECHU TL.0,6MM PO PASIVACI OPATŘENÝM ZÁKLADNÍM NÁSTRÍKEM A FINÁLNÍ POVRCHOVOU ÚPRAVOU HB POLYESTEREM POVRCH-BARVA : IMITACE MĚDI VČETNĚ SYSTÉMOVÝCH UKONČUJÍCÍCH LIŠŤ U OSTĚNÍ DĚLKA PARAPETU: 1250mm, NAPOJEN NA OPLECHOVÁNÍ ŘÍMSY</p> <p>FOTODOKUMENTACE V SAMOSTATNÉ DIGITÁLNÍ PŘÍLOZE PASPORTIZACE OKEN A DVEŘÍ BYLA PROVEDENA 10/2013</p>				

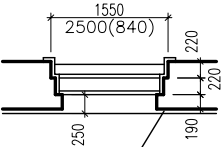
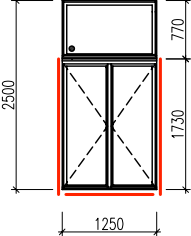
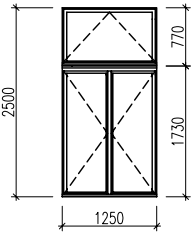
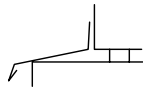
Art JIHLAVA SPOL. S R.O. PROJEKT inženýring, s.r.o. <small>Ing. arch. Holub, Ing. arch. Fraj</small> <small>TEL. č. 06/7910738</small> <small>TEL. č. 06/7910733</small>		Vedoucí projektant: Ing.arch.Holub	Zodp. projektant: Ing.Fraj	Vypracoval: Ing.Fraj	Kontroloval: Ing.arch.Holub	PASPORT OKEN DVEŘÍ, KOVÁŘSKÝCH PRVKŮ	List: 155
Akce: VŠPJ – OPRAVA OBVODOVÝCH PLÁŠŤŮ OBJEKTU TOLSTÉHO 16, JIHLAVA ODDÍL Č.2 – VNĚJŠÍ FASÁDY		Zak. číslo: 06-13-RP					
Označení na výkr.	Sborník Značka Detail	SCHÉMA:		POPIS:			
(155)		<p>PŮDORYS</p>  <p>PARAPET NAPOJEN NA OPLECHOVÁNÍ ŘÍMSY</p> <p>POHLED Z VENKU VNĚJŠÍ OKNO</p>  <p>VNITŘNÍ OKNO</p>  <p>ČERVENĚ ZAKRESLEN ROZSAH VÝMĚNY PRVKŮ</p> <p>RŠ 350MM A 160mm (VIZ. SCHÉMA)</p> 		<p>STÁVAJÍCÍ OKNO:</p> <p>TYP PROFILU: ŠPALETOVÉ DVOJITÉ OKNO, ŠPALETY JSOU DŘEVĚNÉ VČETNĚ PARAPETU A NADPRAŽÍ, SOUČÁSTÍ OKNA JE DŘEVĚNÉ OBLOŽENÍ VNITŘNÍHO OSTĚNÍ A NADPRAŽÍ S PŘESAHEM 150mm PŘES ROVINU STĚNY</p> <p>TYP ZASKLENÍ: JEDNODUCHÉ</p> <p>POVRCH: NÁTĚR V ODSŤINU SLONOVÁ KOST</p> <p>KOVÁNÍ: MOSAZNÉ OLIVY A PŮLOLIVY</p> <p>VNITŘNÍ PARAPET: DŘEVĚNÝ</p> <p>VNĚJŠÍ PARAPET: MĚDĚNÝ PLECH</p> <p>REPASOVÁNÍ OKNA:</p> <p>VÝMĚNA PROFILŮ: VÝMĚNA PARAPETNÍ ŠPALETY VÝMĚNA PARAPETNÍHO PROFILU VENKOVNÍHO RÁMU VÝMĚNA PRAVÉHO PROFILU VENKOVNÍHO RÁMU VÝMĚNA LEVÉHO PROFILU VENKOVNÍHO RÁMU</p> <p>ÚPRAVA PROFILŮ: DO RÁMŮ OKENNÍCH KŘÍDEL BUDOU VYFRÉZOVÁNY DRÁŽKY A OSAZENO SILIKONOVÉ TĚSNĚNÍ</p> <p>REPASOVÁNÍ ZASKLENÍ: STÁVAJÍCÍ ZATMELENÍ BUDE ODSTRANĚNO SKLA BUDOU NOVĚ USAZENÁ, UTĚSNĚNÁ A ZATMELENÁ SKLA BUDOU PONECHÁNA PŮVODNÍ</p> <p>REPASOVÁNÍ POVRCHU: STÁVAJÍCÍ NÁTĚR BUDE OPÁLEN A POTÉ BUDE PROVEDENA HLOUBKOVÁ IMPREGNACE A NANESENÍ NÁTĚRU URČENÉHO SPECIÁLNĚ NA REPASOVÁNÍ, PROVEDENO V NĚKOLIKA VRSTVÁCH, POTÉ DVOJNÁSOBNÉ NATŘENÍ ZÁKLADNÍ BARVOU A DVOJNÁSOBNÉ NATŘENÍ POVRCHOVOU BARVOU ODSŤIN BÍLÁ (NUTNO UPŘESNIT FORMOU VZORKŮ)</p> <p>REPASOVÁNÍ KOVÁNÍ: STÁVAJÍCÍ KOVÁNÍ ZKONTROLOVAT A BUDE PROVEDENA OPRAVA FUNKČNOSTI (ROZHÝBÁNÍ PANTŮ, PROMAZÁNÍ) MOSAZNÉ PRVKY BUDOU PŘELEŠTĚNY</p> <p>REPASOVÁNÍ VNITŘNÍHO PARAPETU: STÁVAJÍCÍ NÁTĚR BUDE OPÁLEN A POTÉ DVOJNÁSOBNÉ NATŘENÍ ZÁKLADNÍ BARVOU A DVOJNÁSOBNÉ NATŘENÍ POVRCHOVOU BARVOU ODSŤIN BÍLÁ (NUTNO UPŘESNIT FORMOU VZORKŮ)</p> <p>REPASOVÁNÍ VNĚJŠÍHO PARAPETU: STÁVAJÍCÍ PARAPET BUDE DEMONTOVÁN A BUDE NAHRAZEN NOVÝM PARAPETEM</p> <p>REPASOVÁNÍ MĚDĚNÝCH OKAPNIC: STÁVAJÍCÍ OKAPNICE BUDOU DEMONTOVÁNY, OČIŠTĚNY A NOVĚ OSAZENY</p> <p>REPASOVÁNÍ ŽALUZII: OPRAVA OVLÁDACÍCH PRVKŮ</p> <p>DÁLŠÍ PRÁCE: OKNO BUDE SPASOVÁNO A SEŘÍZENO</p> <p>NOVÉ PRVKY:</p> <p>VNĚJŠÍ PARAPET: OPLECHOVÁNÍ VENKOVNÍHO PARAPETU Z OCELOVÉHO ŽÁROVĚ POZINKOVANÉHO PLECHU TL.0,6MM PO PASIVACI OPATŘENÝM ZÁKLADNÍM NÁSTRÍKEM A FINÁLNÍ POVRCHOVOU ÚPRAVOU HB POLYESTEREM</p> <p>POVRCH-BARVA : IMITACE MĚDI</p> <p>VČETNĚ SYSTÉMOVÝCH UKONČUJÍCÍCH LIŠŤ U OSTĚNÍ</p> <p>DĚLKA PARAPETU: 1250mm, NAPOJEN NA OPLECHOVÁNÍ ŘÍMSY</p> <p>FOTODOKUMENTACE V SAMOSTATNÉ DIGITÁLNÍ PŘÍLOZE PASPORTIZACE OKEN A DVEŘÍ BYLA PROVEDENA 10/2013</p>			

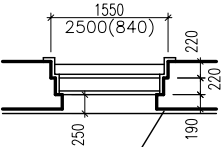
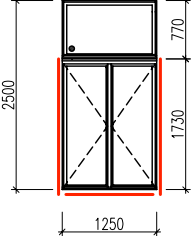
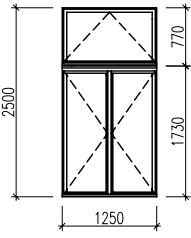
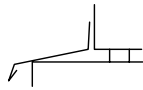
Art JIHLAVA SPOL. S R.O. PROJEKT inženýring, s.r.o. <small>Ing. arch. Holub, Ing. arch. Fraj</small> <small>TEL: 0042 7910736</small> <small>TEL/FAX: 0042 7910733</small>		Vedoucí projektant: Ing.arch.Holub	Zodp. projektant: Ing.Fraj	Vypracoval: Ing.Fraj	Kontroloval: Ing.arch.Holub	PASPORT OKEN DVEŘÍ, KOVÁŘSKÝCH PRVKŮ	List: 156
Akce: VŠPJ – OPRAVA OBVODOVÝCH PLÁŠŤŮ OBJEKTU TOLSTÉHO 16, JIHLAVA ODDÍL Č.2 – VNĚJŠÍ FASÁDY		Zak. číslo: 06-13-RP					
Označení na výkr.	Sborník Značka Detail	SCHÉMA:		POPIS:			
(156)		<p>PŮDORYS</p>  <p>PARAPET NAPOJEN NA OPLECHOVÁNÍ ŘÍMSY</p> <p>POHLED Z VENKU VNĚJŠÍ OKNO</p>  <p>VNITŘNÍ OKNO</p>  <p>ČERVENĚ ZAKRESLEN ROZSAH VÝMĚNY PRVKŮ</p> <p>RŠ 350MM A 160mm (VIZ. SCHÉMA)</p> 		<p>STÁVAJÍCÍ OKNO:</p> <p>TYP PROFILU: ŠPALETOVÉ DVOJITÉ OKNO, ŠPALETY JSOU DŘEVĚNÉ VČETNĚ PARAPETU A NADPRAŽÍ, SOUČÁSTÍ OKNA JE DŘEVĚNÉ OBLOŽENÍ VNITŘNÍHO OSTĚNÍ A NADPRAŽÍ S PŘESAHEM 150mm PŘES ROVINU STĚNY</p> <p>TYP ZASKLENÍ: JEDNODUCHÉ</p> <p>POVRCH: NÁTĚR V ODSŤINU SLONOVÁ KOST</p> <p>KOVÁNÍ: MOSAZNÉ OLIVY A PŮLOLIVY</p> <p>VNITŘNÍ PARAPET: DŘEVĚNÝ</p> <p>VNĚJŠÍ PARAPET: MĚDĚNÝ PLECH</p> <p>REPASOVÁNÍ OKNA:</p> <p>VÝMĚNA PROFILŮ: VÝMĚNA PARAPETNÍHO PROFILU VENKOVNÍHO RÁMU VÝMĚNA PRAVÉHO PROFILU VENKOVNÍHO RÁMU VÝMĚNA LEVÉHO PROFILU VENKOVNÍHO RÁMU</p> <p>ÚPRAVA PROFILŮ: DO RÁMŮ OKENNÍCH KŘIDEL BUDOU VYFRÉZOVÁNY DRÁŽKY A OSAZENO SILIKONOVÉ TĚSNĚNÍ</p> <p>REPASOVÁNÍ ZASKLENÍ: STÁVAJÍCÍ ZATMELENÍ BUDE ODSTRANĚNO SKLA BUDOU NOVĚ USAZENÁ, UTĚSNĚNA A ZATMELENA SKLA BUDOU PONECHÁNA PŮVODNÍ</p> <p>REPASOVÁNÍ POVRCHU: STÁVAJÍCÍ NÁTĚR BUDE OPÁLEN A POTÉ BUDE PROVEDENA HLOUBKOVÁ IMPREGNACE A NANESENÍ NÁTĚRU URČENÉHO SPECIÁLNĚ NA REPASOVÁNÍ, PROVEDENO V NĚKOLIKA VRSTVÁCH, POTÉ DVOJNÁSOBNÉ NATŘENÍ ZÁKLADNÍ BARVOU A DVOJNÁSOBNÉ NATŘENÍ POVRCHOVOU BARVOU ODSŤIN BILÁ (NUTNO UPŘESNIT FORMOU VZORKŮ)</p> <p>REPASOVÁNÍ KOVÁNÍ: STÁVAJÍCÍ KOVÁNÍ ZKONTROLOVAT A BUDE PROVEDENA OPRAVA FUNKČNOSTI (ROZHÝBÁNÍ PANTŮ, PROMAZÁNÍ) MOSAZNÉ PRVKY BUDOU PŘELEŠTĚNY</p> <p>REPASOVÁNÍ VNITŘNÍHO PARAPETU: STÁVAJÍCÍ NÁTĚR BUDE OPÁLEN A POTÉ DVOJNÁSOBNÉ NATŘENÍ ZÁKLADNÍ BARVOU A DVOJNÁSOBNÉ NATŘENÍ POVRCHOVOU BARVOU ODSŤIN BILÁ (NUTNO UPŘESNIT FORMOU VZORKŮ)</p> <p>REPASOVÁNÍ VNĚJŠÍHO PARAPETU: STÁVAJÍCÍ PARAPET BUDE DEMONTOVÁN A BUDE NAHRAZEN NOVÝM PARAPETEM</p> <p>REPASOVÁNÍ MĚDĚNÝCH OKAPNIC: STÁVAJÍCÍ OKAPNICE BUDOU DEMONTOVÁNY, OČIŠTĚNY A NOVĚ OSAZENY</p> <p>REPASOVÁNÍ ŽALUZII: OPRAVA OVLÁDACÍCH PRVKŮ</p> <p>DÁLŠÍ PRÁCE: OKNO BUDE SPASOVÁNO A SEŘÍZENO</p> <p>NOVÉ PRVKY:</p> <p>VNĚJŠÍ PARAPET: OPLECHOVÁNÍ VENKOVNÍHO PARAPETU Z OCELOVÉHO ŽÁROVĚ POZINKOVANÉHO PLECHU TL.0,6MM PO PASIVACI OPATŘENÝM ZÁKLADNÍM NÁSTRÍKEM A FINÁLNÍ POVRCHOVOU ÚPRAVOU HB POLYESTEREM</p> <p>POVRCH-BARVA : IMITACE MĚDI</p> <p>VČETNĚ SYSTÉMOVÝCH UKONČUJÍCÍCH LIŠŤ U OSTĚNÍ</p> <p>DĚLKA PARAPETU: 1250mm, NAPOJEN NA OPLECHOVÁNÍ ŘÍMSY</p> <p>FOTODOKUMENTACE V SAMOSTATNÉ DIGITÁLNÍ PŘÍLOZE PASPORTIZACE OKEN A DVEŘÍ BYLA PROVEDENA 10/2013</p>			

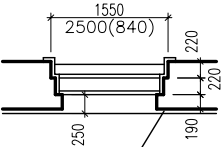
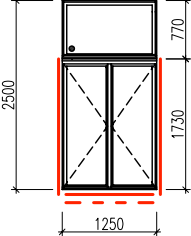
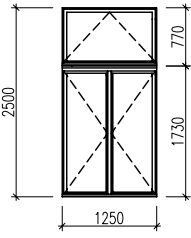
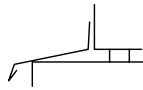
Art JIHLAVA SPOL. S R.O. PROJEKT inženýring, s.r.o. Ing. arch. Holub Ing. arch. Fraj Tel. 0042 79 7910738 Tel. 0042 79 7910733		Vedoucí projektant: Ing.arch.Holub	Zodp. projektant: Ing.Fraj	Vypracoval: Ing.Fraj	Kontroloval: Ing.arch.Holub	PASPORT OKEN DVEŘÍ, KOVÁŘSKÝCH PRVKŮ	List: 157
Akce: VŠPJ – OPRAVA OBVODOVÝCH PLÁŠŤŮ OBJEKTU TOLSTÉHO 16, JIHLAVA ODDÍL Č.2 – VNĚJŠÍ FASÁDY		Zak. číslo: 06-13-RP					
Označení na výkr.	Sborník Značka Detail	SCHÉMA:		POPIS:			
(157)		<p>PŮDORYS</p>  <p>PARAPET NAPOJEN NA OPLECHOVÁNÍ ŘÍMSY</p> <p>POHLED Z VENKU VNĚJŠÍ OKNO</p>  <p>VNITŘNÍ OKNO</p>  <p>ČERVENĚ ZAKRESLEN ROZSAH VÝMĚNY PRVKŮ</p>  <p>RŠ 350MM A 160mm (VIZ. SCHÉMA)</p>		<p>STÁVAJÍCÍ OKNO:</p> <p>TYP PROFILU: ŠPALETOVÉ DVOJITÉ OKNO, ŠPALETY JSOU DŘEVĚNÉ VČETNĚ PARAPETU A NADPRAŽÍ, SOUČÁSTÍ OKNA JE DŘEVĚNÉ OBLOŽENÍ VNITŘNÍHO OSTĚNÍ A NADPRAŽÍ S PŘESAHEM 150mm PŘES ROVINU STĚNY</p> <p>TYP ZASKLENÍ: JEDNODUCHÉ</p> <p>POVRCH: NÁTĚR V ODSŤINU SLONOVÁ KOST</p> <p>KOVÁNÍ: MOSAZNÉ OLIVY A PŮLOLIVY</p> <p>VNITŘNÍ PARAPET: DŘEVĚNÝ</p> <p>VNĚJŠÍ PARAPET: MĚDĚNÝ PLECH</p> <p>REPASOVÁNÍ OKNA:</p> <p>VÝMĚNA PROFILŮ: VÝMĚNA PARAPETNÍ ŠPALETY VÝMĚNA PARAPETNÍHO PROFILU VENKOVNÍHO RÁMU VÝMĚNA PRAVÉHO PROFILU VENKOVNÍHO RÁMU VÝMĚNA LEVÉHO PROFILU VENKOVNÍHO RÁMU</p> <p>ÚPRAVA PROFILŮ: DO RÁMŮ OKENNÍCH KŘIDEL BUDOU VYFRÉZOVÁNY DRÁŽKY A OSAZENO SILIKONOVÉ TĚSNĚNÍ</p> <p>REPASOVÁNÍ ZASKLENÍ: STÁVAJÍCÍ ZATMELENÍ BUDE ODSTRANĚNO SKLA BUDOU NOVĚ USAZENÁ, UTĚSNĚNA A ZATMELENA SKLA BUDOU PONECHÁNA PŮVODNÍ</p> <p>REPASOVÁNÍ POVRCHU: STÁVAJÍCÍ NÁTĚR BUDE OPÁLEN A POTÉ BUDE PROVEDENA HLOUBKOVÁ IMPREGNACE A NANESENÍ NÁTĚRU URČENÉHO SPECIÁLNĚ NA REPASOVÁNÍ, PROVEDENO V NĚKOLIKA VRSTVÁCH, POTÉ DVOJNÁSOBNÉ NATŘENÍ ZÁKLADNÍ BARVOU A DVOJNÁSOBNÉ NATŘENÍ POVRCHOVOU BARVOU ODSŤIN BÍLÁ (NUTNO UPŘESNIT FORMOU VZORKŮ)</p> <p>REPASOVÁNÍ KOVÁNÍ: STÁVAJÍCÍ KOVÁNÍ ZKONTROLOVAT A BUDE PROVEDENA OPRAVA FUNKČNOSTI (ROZHÝBÁNÍ PANTŮ, PROMAZÁNÍ) MOSAZNÉ PRVKY BUDOU PŘELEŠTĚNY</p> <p>REPASOVÁNÍ VNITŘNÍHO PARAPETU: STÁVAJÍCÍ NÁTĚR BUDE OPÁLEN A POTÉ DVOJNÁSOBNÉ NATŘENÍ ZÁKLADNÍ BARVOU A DVOJNÁSOBNÉ NATŘENÍ POVRCHOVOU BARVOU ODSŤIN BÍLÁ (NUTNO UPŘESNIT FORMOU VZORKŮ)</p> <p>REPASOVÁNÍ VNĚJŠÍHO PARAPETU: STÁVAJÍCÍ PARAPET BUDE DEMONTOVÁN A BUDE NAHRAZEN NOVÝM PARAPETEM</p> <p>REPASOVÁNÍ MĚDĚNÝCH OKAPNIC: STÁVAJÍCÍ OKAPNICE BUDOU DEMONTOVÁNY, OČIŠTĚNY A NOVĚ OSAZENY</p> <p>REPASOVÁNÍ ŽALUZII: OPRAVA OVLÁDACÍCH PRVKŮ</p> <p>DÁLŠÍ PRÁCE: OKNO BUDE SPASOVÁNO A SEŘÍZENO</p> <p>NOVÉ PRVKY:</p> <p>VNĚJŠÍ PARAPET: OPLECHOVÁNÍ VENKOVNÍHO PARAPETU Z OCELOVÉHO ŽÁROVĚ POZINKOVANÉHO PLECHU TL.0,6MM PO PASIVACI OPATŘENÝM ZÁKLADNÍM NÁSTRÍKEM A FINÁLNÍ POVRCHOVOU ÚPRAVOU HB POLYESTEREM</p> <p>POVRCH – BARVA : IMITACE MĚDI</p> <p>VČETNĚ SYSTÉMOVÝCH UKONČUJÍCÍCH LIŠŤ U OSTĚNÍ</p> <p>DĚLKA PARAPETU: 1250mm, NAPOJEN NA OPLECHOVÁNÍ ŘÍMSY</p> <p>FOTODOKUMENTACE V SAMOSTATNÉ DIGITÁLNÍ PŘÍLOZE PASPORTIZACE OKEN A DVEŘÍ BYLA PROVEDENA 10/2013</p>			

Art JIHLAVA SPOL. S R.O. PROJEKT inženýring, s.r.o. Ing. arch. Holub Ing. arch. Fraj Tel. 0042 79 7910738 Tel. 0042 79 7910739		Vedoucí projektant: Ing.arch.Holub	Zodp. projektant: Ing.Fraj	Vypracoval: Ing.Fraj	Kontroloval: Ing.arch.Holub	PASPORT OKEN DVEŘÍ, KOVÁŘSKÝCH PRVKŮ	List: 158
Akce: VŠPJ – OPRAVA OBVODOVÝCH PLÁŠŤŮ OBJEKTU TOLSTÉHO 16, JIHLAVA ODDÍL Č.2 – VNĚJŠÍ FASÁDY		Zak. číslo: 06-13-RP					
Označení na výkr.	Sborník Značka Detail	SCHÉMA:	POPIS:				
(158)		<p>PŮDORYS</p>  <p>PARAPET NAPOJEN NA OPLECHOVÁNÍ ŘÍMSY</p> <p>POHLED Z VENKU VNĚJŠÍ OKNO</p>  <p>VNITŘNÍ OKNO</p>  <p>ČERVENĚ ZAKRESLEN ROZSAH VÝMĚNY PRVKŮ</p>  <p>RŠ 350MM A 160mm (VIZ. SCHÉMA)</p>	<p>STÁVAJÍCÍ OKNO:</p> <p>TYP PROFILU: ŠPALETOVÉ DVOJITÉ OKNO, ŠPALETY JSOU DŘEVĚNÉ VČETNĚ PARAPETU A NADPRAŽÍ, SOUČÁSTÍ OKNA JE DŘEVĚNÉ OBLOŽENÍ VNITŘNÍHO OSTĚNÍ A NADPRAŽÍ S PŘESAHEM 150mm PŘES ROVINU STĚNY</p> <p>TYP ZASKLENÍ: JEDNODUCHÉ</p> <p>POVRCH: NÁTĚR V ODSTÍNU SLONOVÁ KOST</p> <p>KOVÁNÍ: MOSAZNÉ OLIVY A PŮLOLIVY</p> <p>VNITŘNÍ PARAPET: DŘEVĚNÝ</p> <p>VNĚJŠÍ PARAPET: MĚDĚNÝ PLECH</p> <p>REPASOVÁNÍ OKNA:</p> <p>VÝMĚNA PROFILŮ: VÝMĚNA PARAPETNÍ ŠPALETY VÝMĚNA PARAPETNÍHO PROFILU VENKOVNÍHO RÁMU VÝMĚNA PRAVÉHO PROFILU VENKOVNÍHO RÁMU VÝMĚNA LEVÉHO PROFILU VENKOVNÍHO RÁMU</p> <p>ÚPRAVA PROFILŮ: DO RÁMŮ OKENNÍCH KŘIDEL BUDOU VYFRÉZOVÁNY DRÁŽKY A OSAZENO SILIKONOVÉ TĚSNĚNÍ</p> <p>REPASOVÁNÍ ZASKLENÍ: STÁVAJÍCÍ ZATMELENÍ BUDE ODSTRANĚNO SKLA BUDOU NOVĚ USAZENÁ, UTĚSNĚNA A ZATMELENA SKLA BUDOU PONECHÁNA PŮVODNÍ</p> <p>REPASOVÁNÍ POVRCHU: STÁVAJÍCÍ NÁTĚR BUDE OPÁLEN A POTÉ BUDE PROVEDENA HLOUBKOVÁ IMPREGNACE A NANESENÍ NÁTĚRU URČENÉHO SPECIÁLNĚ NA REPASOVÁNÍ, PROVEDENO V NĚKOLIKA VRSTVÁCH, POTÉ DVOJNÁSOBNÉ NATŘENÍ ZÁKLADNÍ BARVOU A DVOJNÁSOBNÉ NATŘENÍ POVRCHOVOU BARVOU ODSTÍN BILÁ (NUTNO UPŘESNIT FORMOU VZORKŮ)</p> <p>REPASOVÁNÍ KOVÁNÍ: STÁVAJÍCÍ KOVÁNÍ ZKONTROLOVAT A BUDE PROVEDENA OPRAVA FUNKČNOSTI (ROZHÝBÁNÍ PANTŮ, PROMAZÁNÍ) MOSAZNÉ PRVKY BUDOU PŘELEŠTĚNY</p> <p>REPASOVÁNÍ VNITŘNÍHO PARAPETU: STÁVAJÍCÍ NÁTĚR BUDE OPÁLEN A POTÉ DVOJNÁSOBNÉ NATŘENÍ ZÁKLADNÍ BARVOU A DVOJNÁSOBNÉ NATŘENÍ POVRCHOVOU BARVOU ODSTÍN BILÁ (NUTNO UPŘESNIT FORMOU VZORKŮ)</p> <p>REPASOVÁNÍ VNĚJŠÍHO PARAPETU: STÁVAJÍCÍ PARAPET BUDE DEMONTOVÁN A BUDE NAHRAZEN NOVÝM PARAPETEM</p> <p>REPASOVÁNÍ MĚDĚNÝCH OKAPNIC: STÁVAJÍCÍ OKAPNICE BUDOU DEMONTOVÁNY, OČIŠTĚNY A NOVĚ OSAZENY</p> <p>REPASOVÁNÍ ŽALUZII: OPRAVA OVLÁDACÍCH PRVKŮ</p> <p>DÁLŠÍ PRÁCE: OKNO BUDE SPASOVÁNO A SEŘÍZENO</p> <p>NOVÉ PRVKY:</p> <p>VNĚJŠÍ PARAPET: OPLECHOVÁNÍ VENKOVNÍHO PARAPETU Z OCELOVÉHO ŽÁROVĚ POZINKOVANÉHO PLECHU TL.0,6MM PO PASIVACI OPATŘENÝM ZÁKLADNÍM NÁSTRÍKEM A FINÁLNÍ POVRCHOVOU ÚPRAVOU HB POLYESTEREM POVRCH-BARVA : IMITACE MĚDI VČETNĚ SYSTÉMOVÝCH UKONČUJÍCÍCH LIŠŤ U OSTĚNÍ DĚLKA PARAPETU: 1250mm, NAPOJEN NA OPLECHOVÁNÍ ŘÍMSY</p> <p>FOTODOKUMENTACE V SAMOSTATNÉ DIGITÁLNÍ PŘÍLOZE PASPORTIZACE OKEN A DVEŘÍ BYLA PROVEDENA 10/2013</p>				

Art JIHLAVA SPOL. S R.O. PROJEKT KROKOVÉHO STŘEŠNÍHO STŘEŠNÍHO TEL. 0042 7910738 TEL/FAX: 0042 7910738	Vedoucí projektant: Ing.arch.Holub	Zodp. projektant: Ing.Fraj	Vypracoval: Ing.Fraj	Kontroloval: Ing.arch.Holub	PASPORT OKEN DVEŘÍ, KOVÁŘSKÝCH PRVKŮ Zak. číslo: 06-13-RP	List: 159
Označení na výkr.	Sborník Značka Detail	SCHÉMA:	POPIS:			
159		<p>PŮDORYS</p>  <p>PARAPET NAPOJEN NA OPLECHOVÁNÍ ŘÍMSY</p> <p>POHLED Z VENKU VNĚJŠÍ OKNO</p>  <p>VNITŘNÍ OKNO</p>  <p>ČERVENĚ ZAKRESLEN ROZSAH VÝMĚNY PRVKŮ</p>  <p>RŠ 350MM A 160mm (VIZ. SCHÉMA)</p>	<p>STÁVAJÍCÍ OKNO:</p> <p>TYP PROFILU: ŠPALETOVÉ DVOJITÉ OKNO, ŠPALETY JSOU DŘEVĚNÉ VČETNĚ PARAPETU A NADPRAŽÍ, SOUČÁSTÍ OKNA JE DŘEVĚNÉ OBLOŽENÍ VNITŘNÍHO OSTĚNÍ A NADPRAŽÍ S PŘESAHEM 150mm PŘES ROVINU STĚNY</p> <p>TYP ZASKLENÍ: JEDNODUCHÉ</p> <p>POVRCH: NÁTĚR V ODSTÍNU SLONOVÁ KOST</p> <p>KOVÁNÍ: MOSAZNÉ OLIVY A PŮLOLIVY</p> <p>VNITŘNÍ PARAPET: DŘEVĚNÝ</p> <p>VNĚJŠÍ PARAPET: MĚDĚNÝ PLECH</p> <p>REPASOVÁNÍ OKNA:</p> <p>VÝMĚNA PROFILŮ: VÝMĚNA PARAPETNÍHO PROFILU VENKOVNÍHO RÁMU VÝMĚNA PRAVÉHO PROFILU VENKOVNÍHO RÁMU VÝMĚNA LEVÉHO PROFILU VENKOVNÍHO RÁMU</p> <p>ÚPRAVA PROFILŮ: DO RÁMŮ OKENNÍCH KŘIDEL BUDOU VYFRÉZOVÁNY DRÁŽKY A OSAZENO SILIKONOVÉ TĚSNĚNÍ</p> <p>REPASOVÁNÍ ZASKLENÍ: STÁVAJÍCÍ ZATMELENÍ BUDE ODSTRANĚNO SKLA BUDOU NOVĚ USAZENÁ, UTĚSNĚNA A ZATMELENA SKLA BUDOU PONECHÁNA PŮVODNÍ</p> <p>REPASOVÁNÍ POVRCHU: STÁVAJÍCÍ NÁTĚR BUDE OPÁLEN A POTÉ BUDE PROVEDENA HLOUBKOVÁ IMPREGNACE A NANESENÍ NÁTĚRU URČENÉHO SPECIÁLNĚ NA REPASOVÁNÍ, PROVEDENO V NĚKOLIKA VRSTVÁCH, POTÉ DVOJNÁSOBNÉ NATŘENÍ ZÁKLADNÍ BARVOU A DVOJNÁSOBNÉ NATŘENÍ POVRCHOVOU BARVOU ODSTÍN BÍLÁ (NUTNO UPŘESNIT FORMOU VZORKŮ)</p> <p>REPASOVÁNÍ KOVÁNÍ: STÁVAJÍCÍ KOVÁNÍ ZKONTROLOVAT A BUDE PROVEDENA OPRAVA FUNKČNOSTI (ROZHÝBÁNÍ PANTŮ, PROMAZÁNÍ) MOSAZNÉ PRVKY BUDOU PŘELEŠTĚNY</p> <p>REPASOVÁNÍ VNITŘNÍHO PARAPETU: STÁVAJÍCÍ NÁTĚR BUDE OPÁLEN A POTÉ DVOJNÁSOBNÉ NATŘENÍ ZÁKLADNÍ BARVOU A DVOJNÁSOBNÉ NATŘENÍ POVRCHOVOU BARVOU ODSTÍN BÍLÁ (NUTNO UPŘESNIT FORMOU VZORKŮ)</p> <p>REPASOVÁNÍ VNĚJŠÍHO PARAPETU: STÁVAJÍCÍ PARAPET BUDE DEMONTOVÁN A BUDE NAHRAZEN NOVÝM PARAPETEM</p> <p>REPASOVÁNÍ MĚDĚNÝCH OKAPNIC: STÁVAJÍCÍ OKAPNICE BUDOU DEMONTOVÁNY, OČIŠTĚNY A NOVĚ OSAZENY</p> <p>REPASOVÁNÍ ŽALUZII: OPRAVA OVLÁDACÍCH PRVKŮ</p> <p>DÁLŠÍ PRÁCE: OKNO BUDE SPASOVÁNO A SEŘÍZENO</p> <p>NOVÉ PRVKY:</p> <p>VNĚJŠÍ PARAPET: OPLECHOVÁNÍ VENKOVNÍHO PARAPETU Z OCELOVÉHO ŽÁROVĚ POZINKOVANÉHO PLECHU TL.0,6MM PO PASIVACI OPATŘENÝM ZÁKLADNÍM NÁSTRÍKEM A FINÁLNÍ POVRCHOVOU ÚPRAVOU HB POLYESTEREM POVRCH-BARVA : IMITACE MĚDI VČETNĚ SYSTÉMOVÝCH UKONČUJÍCÍCH LIŠT U OSTĚNÍ DÉLKA PARAPETU: 1250mm, NAPOJEN NA OPLECHOVÁNÍ ŘÍMSY</p> <p>FOTODOKUMENTACE V SAMOSTATNÉ DIGITÁLNÍ PŘÍLOZE PASPORTIZACE OKEN A DVEŘÍ BYLA PROVEDENA 10/2013</p>			

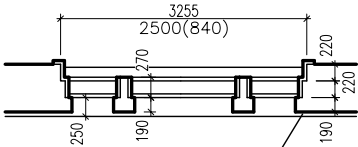
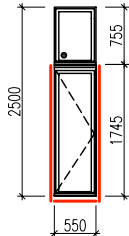
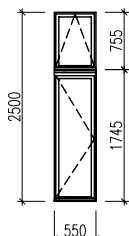
Art JIHLAVA SPOL. S R.O. PROJEKT KROKOVÉHO STŘEŠNÍHO STŘEŠNÍHO TEL. 0042 7910738 TEL/FAX: 0042 7910738	Vedoucí projektant: Ing.arch.Holub	Zodp. projektant: Ing.Fraj	Vypracoval: Ing.Fraj	Kontroloval: Ing.arch.Holub	PASPORT OKEN DVEŘÍ, KOVÁŘSKÝCH PRVKŮ	List: 160
Označení na výkr.	Sborník Značka Detail	SCHÉMA:	POPIS:			
160		<p>PŮDORYS</p>  <p>PARAPET NAPOJEN NA OPLECHOVÁNÍ ŘÍMSY</p> <p>POHLED Z VENKU VNĚJŠÍ OKNO</p>  <p>VNITŘNÍ OKNO</p>  <p>ČERVENĚ ZAKRESLEN ROZSAH VÝMĚNY PRVKŮ</p>  <p>R5 350MM A 160mm (VIZ. SCHÉMA)</p>	<p>STÁVAJÍCÍ OKNO:</p> <p>TYP PROFILU: ŠPALETOVÉ DVOJITÉ OKNO, ŠPALETY JSOU DŘEVĚNÉ VČETNĚ PARAPETU A NADPRAŽÍ, SOUČÁSTÍ OKNA JE DŘEVĚNÉ OBLOŽENÍ VNITŘNÍHO OSTĚNÍ A NADPRAŽÍ S PŘESAHEM 150mm PŘES ROVINU STĚNY</p> <p>TYP ZASKLENÍ: JEDNODUCHÉ</p> <p>POVRCH: NÁTĚR V ODSŤINU SLONOVÁ KOST</p> <p>KOVÁNÍ: MOSAZNÉ OLIVY A PŮLOLIVY</p> <p>VNITŘNÍ PARAPET: DŘEVĚNÝ</p> <p>VNĚJŠÍ PARAPET: MĚDĚNÝ PLECH</p> <p>REPASOVÁNÍ OKNA:</p> <p>VÝMĚNA PROFILŮ: VÝMĚNA PARAPETNÍHO PROFILU VENKOVNÍHO RÁMU VÝMĚNA PRAVÉHO PROFILU VENKOVNÍHO RÁMU VÝMĚNA LEVÉHO PROFILU VENKOVNÍHO RÁMU</p> <p>ÚPRAVA PROFILŮ: DO RÁMŮ OKENNÍCH KŘIDEL BUDOU VYFRÉZOVÁNY DRÁŽKY A OSAZENO SILIKONOVÉ TĚSNĚNÍ</p> <p>REPASOVÁNÍ ZASKLENÍ: STÁVAJÍCÍ ZATMELENÍ BUDE ODSTRANĚNO SKLA BUDOU NOVĚ USAZENÁ, UTĚSNĚNA A ZATMELENA SKLA BUDOU PONECHÁNA PŮVODNÍ</p> <p>REPASOVÁNÍ POVRCHU: STÁVAJÍCÍ NÁTĚR BUDE OPÁLEN A POTÉ BUDE PROVEDENA HLOUBKOVÁ IMPREGNACE A NANESENÍ NÁTĚRU URČENÉHO SPECIÁLNĚ NA REPASOVÁNÍ, PROVEDENO V NĚKOLIKA VRSTVÁCH, POTÉ DVOJNÁSOBNÉ NATŘENÍ ZÁKLADNÍ BARVOU A DVOJNÁSOBNÉ NATŘENÍ POVRCHOVOU BARVOU ODSŤIN BÍLÁ (NUTNO UPŘESNIT FORMOU VZORKŮ)</p> <p>REPASOVÁNÍ KOVÁNÍ: STÁVAJÍCÍ KOVÁNÍ ZKONTROLOVAT A BUDE PROVEDENA OPRAVA FUNKČNOSTI (ROZHÝBÁNÍ PANTŮ, PROMAZÁNÍ) MOSAZNÉ PRVKY BUDOU PŘELEŠTĚNY</p> <p>REPASOVÁNÍ VNITŘNÍHO PARAPETU: STÁVAJÍCÍ NÁTĚR BUDE OPÁLEN A POTÉ DVOJNÁSOBNÉ NATŘENÍ ZÁKLADNÍ BARVOU A DVOJNÁSOBNÉ NATŘENÍ POVRCHOVOU BARVOU ODSŤIN BÍLÁ (NUTNO UPŘESNIT FORMOU VZORKŮ)</p> <p>REPASOVÁNÍ VNĚJŠÍHO PARAPETU: STÁVAJÍCÍ PARAPET BUDE DEMONTOVÁN A BUDE NAHRAZEN NOVÝM PARAPETEM</p> <p>REPASOVÁNÍ MĚDĚNÝCH OKAPNIC: STÁVAJÍCÍ OKAPNICE BUDOU DEMONTOVÁNY, OČIŠTĚNY A NOVĚ OSAZENY</p> <p>REPASOVÁNÍ ŽALUZII: OPRAVA OVLÁDACÍCH PRVKŮ</p> <p>DÁLŠÍ PRÁCE: OKNO BUDE SPASOVÁNO A SEŘÍZENO</p> <p>NOVÉ PRVKY:</p> <p>VNĚJŠÍ PARAPET: OPLECHOVÁNÍ VENKOVNÍHO PARAPETU Z OCELOVÉHO ŽÁROVĚ POZINKOVANÉHO PLECHU TL.0,6MM PO PASIVACI OPATŘENÝM ZÁKLADNÍM NÁSTRÍKEM A FINÁLNÍ POVRCHOVOU ÚPRAVOU HB POLYESTEREM</p> <p>POVRCH-BARVA : IMITACE MĚDI</p> <p>VČETNĚ SYSTÉMOVÝCH UKONČUJÍCÍCH LIŠT U OSTĚNÍ</p> <p>DĚLKA PARAPETU: 1250mm, NAPOJEN NA OPLECHOVÁNÍ ŘÍMSY</p> <p>FOTODOKUMENTACE V SAMOSTATNÉ DIGITÁLNÍ PŘÍLOZE PASPORTIZACE OKEN A DVEŘÍ BYLA PROVEDENA 10/2013</p>			

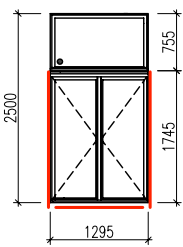
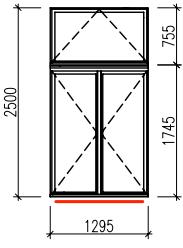
Art JIHLAVA SPOL. S R.O. PROJEKT KANCELÁŘSKÝ NÁSTĚNÍ 11 530 01 JIHLAVA, CZ TEL. FAK.: 06/7910736 TEL. MOB.: 06/7910733	Vedoucí projektant: Ing.arch.Holub	Zodp. projektant: Ing.Fraj	Vypracoval: Ing.Fraj	Kontroloval: Ing.arch.Holub	PASPORT OKEN DVEŘÍ, KOVÁŘSKÝCH PRVKŮ	List: 161
Označení na výkr.	Sborník Značka Detail	SCHÉMA:	POPIS:			
161		<p>PŮDORYS</p>  <p>PARAPET NAPOJEN NA OPLECHOVÁNÍ ŘÍMSY</p> <p>POHLED Z VENKU VNĚJŠÍ OKNO</p>  <p>VNITŘNÍ OKNO</p>  <p>ČERVENĚ ZAKRESLEN ROZSAH VÝMĚNY PRVKŮ</p>  <p>RŠ 350MM A 160mm (VIZ. SCHÉMA)</p>	<p>STÁVAJÍCÍ OKNO:</p> <p>TYP PROFILU: ŠPALETOVÉ DVOJITÉ OKNO, ŠPALETY JSOU DŘEVĚNÉ VČETNĚ PARAPETU A NADPRAŽÍ, SOUČÁSTÍ OKNA JE DŘEVĚNÉ OBLOŽENÍ VNITŘNÍHO OSTĚNÍ A NADPRAŽÍ S PŘESAHEM 150mm PŘES ROVINU STĚNY</p> <p>TYP ZASKLENÍ: JEDNODUCHÉ</p> <p>POVRCH: NÁTĚR V ODSŤINU SLONOVÁ KOST</p> <p>KOVÁNÍ: MOSAZNÉ OLIVY A PŮLOLIVY</p> <p>VNITŘNÍ PARAPET: DŘEVĚNÝ</p> <p>VNĚJŠÍ PARAPET: MĚDĚNÝ PLECH</p> <p>REPASOVÁNÍ OKNA:</p> <p>VÝMĚNA PROFILŮ: VÝMĚNA PARAPETNÍHO PROFILU VENKOVNÍHO RÁMU VÝMĚNA PRAVÉHO PROFILU VENKOVNÍHO RÁMU VÝMĚNA LEVÉHO PROFILU VENKOVNÍHO RÁMU</p> <p>ÚPRAVA PROFILŮ: DO RÁMŮ OKENNÍCH KŘIDEL BUDOU VYFRÉZOVÁNY DRÁŽKY A OSAZENO SILIKONOVÉ TĚSNĚNÍ</p> <p>REPASOVÁNÍ ZASKLENÍ: STÁVAJÍCÍ ZATMELENÍ BUDE ODSTRANĚNO SKLA BUDOU NOVĚ USAZENÁ, UTĚSNĚNA A ZATMELENA SKLA BUDOU PONECHÁNA PŮVODNÍ</p> <p>REPASOVÁNÍ POVRCHU: STÁVAJÍCÍ NÁTĚR BUDE OPÁLEN A POTÉ BUDE PROVEDENA HLOUBKOVÁ IMPREGNACE A NANESENÍ NÁTĚRU URČENÉHO SPECIÁLNĚ NA REPASOVÁNÍ, PROVEDENO V NĚKOLIKA VRSTVÁCH, POTÉ DVOJNÁSOBNÉ NATŘENÍ ZÁKLADNÍ BARVOU A DVOJNÁSOBNÉ NATŘENÍ POVRCHOVOU BARVOU ODSŤIN BILÁ (NUTNO UPŘESNIT FORMOU VZORKŮ)</p> <p>REPASOVÁNÍ KOVÁNÍ: STÁVAJÍCÍ KOVÁNÍ ZKONTROLOVAT A BUDE PROVEDENA OPRAVA FUNKČNOSTI (ROZHÝBÁNÍ PANTŮ, PROMAZÁNÍ) MOSAZNÉ PRVKY BUDOU PŘELEŠTĚNY</p> <p>REPASOVÁNÍ VNITŘNÍHO PARAPETU: STÁVAJÍCÍ NÁTĚR BUDE OPÁLEN A POTÉ DVOJNÁSOBNÉ NATŘENÍ ZÁKLADNÍ BARVOU A DVOJNÁSOBNÉ NATŘENÍ POVRCHOVOU BARVOU ODSŤIN BILÁ (NUTNO UPŘESNIT FORMOU VZORKŮ)</p> <p>REPASOVÁNÍ VNĚJŠÍHO PARAPETU: STÁVAJÍCÍ PARAPET BUDE DEMONTOVÁN A BUDE NAHRAZEN NOVÝM PARAPETEM</p> <p>REPASOVÁNÍ MĚDĚNÝCH OKAPNIC: STÁVAJÍCÍ OKAPNICE BUDOU DEMONTOVÁNY, OČIŠTĚNY A NOVĚ OSAZENY</p> <p>REPASOVÁNÍ ŽALUZII: OPRAVA OVLÁDACÍCH PRVKŮ</p> <p>DÁLŠÍ PRÁCE: OKNO BUDE SPASOVÁNO A SEŘÍZENO</p> <p>NOVÉ PRVKY:</p> <p>VNĚJŠÍ PARAPET: OPLECHOVÁNÍ VENKOVNÍHO PARAPETU Z OCELOVÉHO ŽÁROVĚ POZINKOVANÉHO PLECHU TL.0,6MM PO PASIVACI OPATŘENÝM ZÁKLADNÍM NÁSTRÍKEM A FINÁLNÍ POVRCHOVOU ÚPRAVOU HB POLYESTEREM POVRCH-BARVA : IMITACE MĚDI VČETNĚ SYSTÉMOVÝCH UKONČUJÍCÍCH LIŠT U OSTĚNÍ DÉLKA PARAPETU: 1250mm, NAPOJEN NA OPLECHOVÁNÍ ŘÍMSY</p> <p>FOTODOKUMENTACE V SAMOSTATNÉ DIGITÁLNÍ PŘÍLOZE PASPORTIZACE OKEN A DVEŘÍ BYLA PROVEDENA 10/2013</p>			

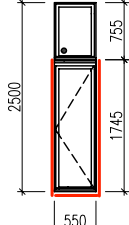
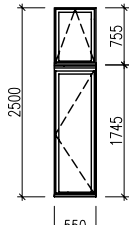
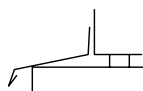
Art JIHLAVA SPOL. S R.O. PROJEKT Ing.arch.Holub 11 530 01 Jihlava, CZ TEL.FAX: 06/7310738 TELEFON: 06/7310733	Vedoucí projektant: Ing.arch.Holub	Zodp. projektant: Ing.Fraj	Vypracoval: Ing.Fraj	Kontroloval: Ing.arch.Holub	PASPORT OKEN DVEŘÍ, KOVÁŘSKÝCH PRVKŮ	List: 162
Označení na výkr.	Sborník Značka Detail	SCHÉMA:	POPIS:			
162		<p>PŮDORYS</p>  <p>PARAPET NAPOJEN NA OPLECHOVÁNÍ ŘÍMSY</p> <p>POHLED Z VENKU VNĚJŠÍ OKNO</p>  <p>VNITŘNÍ OKNO</p>  <p>ČERVENĚ ZAKRESLEN ROZSAH VÝMĚNY PRVKŮ</p>  <p>RŠ 350MM A 160mm (VIZ. SCHÉMA)</p>	<p>STÁVAJÍCÍ OKNO:</p> <p>TYP PROFILU: ŠPALETOVÉ DVOJITÉ OKNO, ŠPALETY JSOU DŘEVĚNÉ VČETNĚ PARAPETU A NADPRAŽÍ, SOUČÁSTÍ OKNA JE DŘEVĚNÉ OBLOŽENÍ VNITŘNÍHO OSTĚNÍ A NADPRAŽÍ S PŘESAHEM 150mm PŘES ROVINU STĚNY</p> <p>TYP ZASKLENÍ: JEDNODUCHÉ</p> <p>POVRCH: NÁTĚR V ODSŤINU SLONOVÁ KOST</p> <p>KOVÁNÍ: MOSAZNÉ OLIVY A PŮLOLIVY</p> <p>VNITŘNÍ PARAPET: DŘEVĚNÝ</p> <p>VNĚJŠÍ PARAPET: MĚDĚNÝ PLECH</p> <p>REPASOVÁNÍ OKNA:</p> <p>VÝMĚNA PROFILŮ: VÝMĚNA PARAPETNÍ ŠPALETY VÝMĚNA PARAPETNÍHO PROFILU VENKOVNÍHO RÁMU VÝMĚNA PRAVÉHO PROFILU VENKOVNÍHO RÁMU VÝMĚNA LEVÉHO PROFILU VENKOVNÍHO RÁMU</p> <p>ÚPRAVA PROFILŮ: DO RÁMŮ OKENNÍCH KŘIDEL BUDOU VYFRÉZOVÁNY DRÁŽKY A OSAZENO SILIKONOVÉ TĚSNĚNÍ</p> <p>REPASOVÁNÍ ZASKLENÍ: STÁVAJÍCÍ ZATMELENÍ BUDE ODSTRANĚNO SKLA BUDOU NOVĚ USAZENÁ, UTĚSNĚNA A ZATMELENA SKLA BUDOU PONECHÁNA PŮVODNÍ</p> <p>REPASOVÁNÍ POVRCHU: STÁVAJÍCÍ NÁTĚR BUDE OPÁLEN A POTÉ BUDE PROVEDENA HLOUBKOVÁ IMPREGNACE A NANESENÍ NÁTĚRU URČENÉHO SPECIÁLNĚ NA REPASOVÁNÍ, PROVEDENO V NĚKOLIKA VRSTVÁCH, POTÉ DVOJNÁSOBNÉ NATŘENÍ ZÁKLADNÍ BARVOU A DVOJNÁSOBNÉ NATŘENÍ POVRCHOVOU BARVOU ODSŤIN BÍLÁ (NUTNO UPŘESNIT FORMOU VZORKŮ)</p> <p>REPASOVÁNÍ KOVÁNÍ: STÁVAJÍCÍ KOVÁNÍ ZKONTROLOVAT A BUDE PROVEDENA OPRAVA FUNKČNOSTI (ROZHÝBÁNÍ PANTŮ, PROMAZÁNÍ) MOSAZNÉ PRVKY BUDOU PŘELEŠTĚNY</p> <p>REPASOVÁNÍ VNITŘNÍHO PARAPETU: STÁVAJÍCÍ NÁTĚR BUDE OPÁLEN A POTÉ DVOJNÁSOBNÉ NATŘENÍ ZÁKLADNÍ BARVOU A DVOJNÁSOBNÉ NATŘENÍ POVRCHOVOU BARVOU ODSŤIN BÍLÁ (NUTNO UPŘESNIT FORMOU VZORKŮ)</p> <p>REPASOVÁNÍ VNĚJŠÍHO PARAPETU: STÁVAJÍCÍ PARAPET BUDE DEMONTOVÁN A BUDE NAHRAZEN NOVÝM PARAPETEM</p> <p>REPASOVÁNÍ MĚDĚNÝCH OKAPNIC: STÁVAJÍCÍ OKAPNICE BUDOU DEMONTOVÁNY, OČIŠTĚNY A NOVĚ OSAZENY</p> <p>REPASOVÁNÍ ŽALUZII: OPRAVA OVLÁDACÍCH PRVKŮ</p> <p>DÁLŠÍ PRÁCE: OKNO BUDE SPASOVÁNO A SEŘÍZENO</p> <p>NOVÉ PRVKY:</p> <p>VNĚJŠÍ PARAPET: OPLECHOVÁNÍ VENKOVNÍHO PARAPETU Z OCELOVÉHO ŽÁROVĚ POZINKOVANÉHO PLECHU TL.0,6MM PO PASIVACI OPATŘENÝM ZÁKLADNÍM NÁSTRÍKEM A FINÁLNÍ POVRCHOVOU ÚPRAVOU HB POLYESTEREM POVRCH-BARVA : IMITACE MĚDI VČETNĚ SYSTÉMOVÝCH UKONČUJÍCÍCH LIŠT U OSTĚNÍ DĚLKA PARAPETU: 1250mm, NAPOJEN NA OPLECHOVÁNÍ ŘÍMSY</p> <p>FOTODOKUMENTACE V SAMOSTATNÉ DIGITÁLNÍ PŘÍLOZE PASPORTIZACE OKEN A DVEŘÍ BYLA PROVEDENA 10/2013</p>			

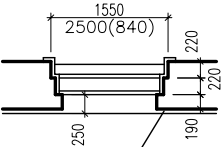
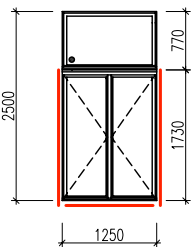
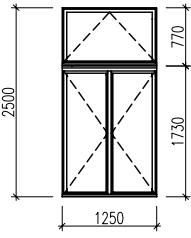
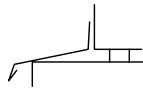
Vedoucí projektant: Ing.arch.Holub	Zodp. projektant: Ing.Fraj	Vypracoval: Ing.Fraj	Kontroloval: Ing.arch.Holub	PASPORT OKEN DVEŘÍ, KOVÁŘSKÝCH PRVKŮ	List: 163
Akce: VŠPJ – OPRAVA OBVODOVÝCH PLÁŠŤŮ OBJEKTU TOLSTÉHO 16, JIHLAVA ODDÍL Č.2 – VNĚJŠÍ FASÁDY			Zak. číslo: 06–13–RP		

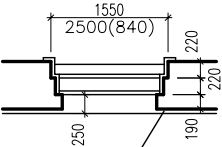
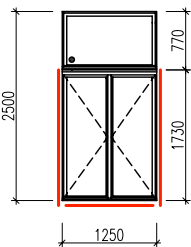
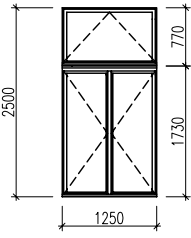
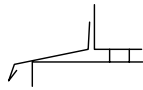
Označení na výkr.	Sborník Značka Detail	SCHÉMA: POPIS:
<div data-bbox="110 553 165 607" style="border: 1px solid black; border-radius: 50%; width: 40px; height: 40px; display: flex; align-items: center; justify-content: center; margin: 10px;"> 163 </div>	<div data-bbox="335 380 671 633"> <p>PŮDORYS</p> <p>PARAPET NAPOJEN NA OPLECHOVÁNÍ ŘÍMSY</p> </div> <div data-bbox="370 714 587 1039"> <p>POHLED Z VENKU VNĚJŠÍ OKNO</p> </div> <div data-bbox="370 1059 587 1348"> <p>VNITŘNÍ OKNO</p> </div> <div data-bbox="370 1348 657 1411"> <p>ČERVENĚ ZAKRESLEN ROZSAH VÝMĚNY PRVKŮ</p> </div> <div data-bbox="362 1727 566 1899"> <p>RŠ 350MM A 160mm (VIZ. SCHÉMA)</p> </div>	<div data-bbox="692 362 1466 687"> <p>STÁVAJÍCÍ OKNO:</p> <p>TYP PROFILU: ŠPALETOVÉ DVOJITÉ OKNO, ŠPALETY JSOU DŘEVĚNÉ VČETNĚ PARAPETU A NADPRAŽÍ, SOUČÁSTÍ OKNA JE DŘEVĚNÉ OBLOŽENÍ VNITŘNÍHO OSTĚNÍ A NADPRAŽÍ S PŘESAHEM 150mm PŘES ROVINU STĚNY</p> <p>TYP ZASKLENÍ: JEDNODUCHÉ</p> <p>POVRCH: NÁTĚR V ODSTÍNU SLONOVÁ KOST</p> <p>KOVÁNÍ: MOSAZNÉ OLIVY A PŮLOLIVY</p> <p>VNITŘNÍ PARAPET: DŘEVĚNÝ</p> <p>VNĚJŠÍ PARAPET: MĚDĚNÝ PLECH</p> </div> <div data-bbox="692 723 1466 1601"> <p>REPASOVÁNÍ OKNA:</p> <p>VÝMĚNA PROFILŮ: VÝMĚNA PARAPETNÍHO PROFILU VENKOVNÍHO RÁMU VÝMĚNA PRAVÉHO PROFILU VENKOVNÍHO RÁMU</p> <p>ÚPRAVA PROFILŮ: DO RÁMŮ OKENNÍCH KŘÍDEL BUDOU VYFRÉZOVÁNY DŘÁŽKY A OSAZENO SILIKONOVÉ TĚSNĚNÍ</p> <p>REPASOVÁNÍ ZASKLENÍ: STÁVAJÍCÍ ZATMELENÍ BUDE ODSTRANĚNO SKLA BUDOU NOVĚ USAZENÁ, UTĚSNĚNA A ZATMELENA SKLA BUDOU PONECHÁNA PŮVODNÍ</p> <p>REPASOVÁNÍ POVRCHU: STÁVAJÍCÍ NÁTĚR BUDE OPÁLEN A POTÉ BUDE PROVEDENA HLOUBKOVÁ IMPREGNACE A NANESENÍ NÁTĚRU URČENÉHO SPECIÁLNĚ NA REPASOVÁNÍ, PROVEDENO V NĚKOLIKA VRSTVÁCH, POTÉ DVOJNÁSOBNÉ NATŘENÍ ZÁKLADNÍ BARVOU A DVOJNÁSOBNÉ NATŘENÍ POVRCHOVOU BARVOU ODSTÍN BÍLÁ (NUTNO UPŘESNIT FORMOU VZORKŮ)</p> <p>REPASOVÁNÍ KOVÁNÍ: STÁVAJÍCÍ KOVÁNÍ ZKONTROLOVAT A BUDE PROVEDENA OPRAVA FUNKČNOSTI (ROZHÝBÁNÍ PANTŮ, PROMAZÁNÍ) MOSAZNÉ PRVKY BUDOU PŘELEŠTĚNY</p> <p>REPASOVÁNÍ VNITŘNÍHO PARAPETU: STÁVAJÍCÍ NÁTĚR BUDE OPÁLEN A POTÉ DVOJNÁSOBNÉ NATŘENÍ ZÁKLADNÍ BARVOU A DVOJNÁSOBNÉ NATŘENÍ POVRCHOVOU BARVOU ODSTÍN BÍLÁ (NUTNO UPŘESNIT FORMOU VZORKŮ)</p> <p>REPASOVÁNÍ VNĚJŠÍHO PARAPETU: STÁVAJÍCÍ PARAPET BUDE DEMONTOVÁN A BUDE NAHRAZEN NOVÝM PARAPETEM</p> <p>REPASOVÁNÍ MĚDĚNÝCH OKAPNIC: STÁVAJÍCÍ OKAPNICE BUDOU DEMONTOVÁNY, OČIŠTĚNY A NOVĚ OSAZENY</p> <p>REPASOVÁNÍ ŽALUZII: OPRAVA OVLÁDACÍCH PRVKŮ</p> <p>DÁLŠÍ PRÁCE: OKNO BUDE SPASOVÁNO A SEŘÍZENO</p> </div> <div data-bbox="692 1691 1466 2051"> <p>NOVÉ PRVKY:</p> <p>VNĚJŠÍ PARAPET: OPLECHOVÁNÍ VENKOVNÍHO PARAPETU Z OCELOVÉHO ŽÁROVĚ POZINKOVANÉHO PLECHU TL.0,6MM PO PASIVACI OPATŘENÝM ZÁKLADNÍM NÁSTRÍKEM A FINÁLNÍ POVRCHOVOU ÚPRAVOU HB POLYESTEREM</p> <p>POVRCH – BARVA : IMITACE MĚDI</p> <p>VČETNĚ SYSTÉMOVÝCH UKONČUJÍCÍCH LIŠT U OSTĚNÍ</p> <p>DÉLKA PARAPETU: 1250mm, NAPOJEN NA OPLECHOVÁNÍ ŘÍMSY</p> <p>FOTODOKUMENTACE V SAMOSTATNÉ DIGITÁLNÍ PŘÍLOZE PASPORTIZACE OKEN A DVEŘÍ BYLA PROVEDENA 10/2013</p> </div>

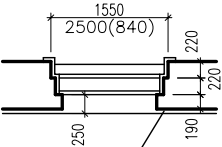
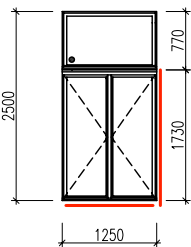
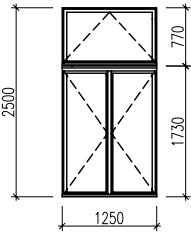
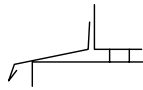
Art JIHLAVA SPOL. S R.O. PROJEKT Ing.arch.Holub 11 Ing.arch.Fraj 12 Ing.arch.Holub 13 Ing.arch.Fraj 14 Ing.arch.Holub 15 Ing.arch.Fraj 16 Ing.arch.Holub 17 Ing.arch.Fraj 18 Ing.arch.Holub 19 Ing.arch.Fraj 20 Ing.arch.Holub 21 Ing.arch.Fraj 22 Ing.arch.Holub 23 Ing.arch.Fraj 24 Ing.arch.Holub 25 Ing.arch.Fraj 26 Ing.arch.Holub 27 Ing.arch.Fraj 28 Ing.arch.Holub 29 Ing.arch.Fraj 30 Ing.arch.Holub 31 Ing.arch.Fraj 32 Ing.arch.Holub 33 Ing.arch.Fraj 34 Ing.arch.Holub 35 Ing.arch.Fraj 36 Ing.arch.Holub 37 Ing.arch.Fraj 38 Ing.arch.Holub 39 Ing.arch.Fraj 40 Ing.arch.Holub 41 Ing.arch.Fraj 42 Ing.arch.Holub 43 Ing.arch.Fraj 44 Ing.arch.Holub 45 Ing.arch.Fraj 46 Ing.arch.Holub 47 Ing.arch.Fraj 48 Ing.arch.Holub 49 Ing.arch.Fraj 50 Ing.arch.Holub 51 Ing.arch.Fraj 52 Ing.arch.Holub 53 Ing.arch.Fraj 54 Ing.arch.Holub 55 Ing.arch.Fraj 56 Ing.arch.Holub 57 Ing.arch.Fraj 58 Ing.arch.Holub 59 Ing.arch.Fraj 60 Ing.arch.Holub 61 Ing.arch.Fraj 62 Ing.arch.Holub 63 Ing.arch.Fraj 64 Ing.arch.Holub 65 Ing.arch.Fraj 66 Ing.arch.Holub 67 Ing.arch.Fraj 68 Ing.arch.Holub 69 Ing.arch.Fraj 70 Ing.arch.Holub 71 Ing.arch.Fraj 72 Ing.arch.Holub 73 Ing.arch.Fraj 74 Ing.arch.Holub 75 Ing.arch.Fraj 76 Ing.arch.Holub 77 Ing.arch.Fraj 78 Ing.arch.Holub 79 Ing.arch.Fraj 80 Ing.arch.Holub 81 Ing.arch.Fraj 82 Ing.arch.Holub 83 Ing.arch.Fraj 84 Ing.arch.Holub 85 Ing.arch.Fraj 86 Ing.arch.Holub 87 Ing.arch.Fraj 88 Ing.arch.Holub 89 Ing.arch.Fraj 90 Ing.arch.Holub 91 Ing.arch.Fraj 92 Ing.arch.Holub 93 Ing.arch.Fraj 94 Ing.arch.Holub 95 Ing.arch.Fraj 96 Ing.arch.Holub 97 Ing.arch.Fraj 98 Ing.arch.Holub 99 Ing.arch.Fraj 100	Vedoucí projektant: Ing.arch.Holub Akce: VŠPJ – OPRAVA OBVODOVÝCH PLÁŠŤŮ OBJEKTU TOLSTÉHO 16, JIHLAVA ODDÍL Č.2 – VNĚJŠÍ FASÁDY	Zodp. projektant: Ing.Fraj	Vypracoval: Ing.Fraj	Kontroloval: Ing.arch.Holub Zak. číslo: 06-13-RP	PASPORT OKEN DVEŘÍ, KOVÁŘSKÝCH PRVKŮ List: 164
Označení na výkr.	Sborník Značka Detail	SCHÉMA:	POPIS:		
<div data-bbox="108 510 167 728"> 164 + 165 + 166 </div>		<p>PŮDORYS</p>  <p>PARAPET NAPOJEN NA OPLECHOVÁNÍ RÍMSY</p> <p>POHLED Z VENKU VNĚJŠÍ OKNO</p>  <p>VNITŘNÍ OKNO</p>  <p>ČERVENĚ ZAKRESLEN ROZSAH VÝMĚNY PRVKŮ</p>	<p>SESTAVA TROJICE SAMOSTATNÝCH ŠPALETOVÝCH OKEN PROPOJENÝCH V INTERIERU SPOLEČNÝMI OBLOŽKAMI OSTĚNÍ A NADPRAŽÍ VČ. DĚLÍČÍHO PILÍRKU OKNA MAJÍ SPOLEČNÝ VNĚJŠÍ PARAPET</p> <p>STÁVAJÍCÍ OKNO č.164:</p> <p>TYP PROFILU: ŠPALETOVÉ DVOJITÉ OKNO, ŠPALETY JSOU DŘEVĚNÉ VČETNĚ PARAPETU A NADPRAŽÍ, SOUČÁSTÍ OKNA JE DŘEVĚNÉ OBLOŽENÍ VNITŘNÍHO OSTĚNÍ A NADPRAŽÍ S PŘESAHEM 150mm PŘES ROVINU STĚNY</p> <p>TYP ZASKLENÍ: JEDNODUCHÉ</p> <p>POVRCH: NÁTĚR V ODSÍNĚ SLOŇOVÁ KOST</p> <p>KOVÁNÍ: MOSAZNÉ OLIVY A PŮLOLIVY</p> <p>VNITŘNÍ PARAPET: DŘEVĚNÝ</p> <p>VNĚJŠÍ PARAPET: MĚDĚNÝ PLECH</p> <p>REPASOVÁNÍ OKNA č.164:</p> <p>VÝMĚNA PROFILŮ: VÝMĚNA PARAPETNÍHO PROFILU VENKOVNÍHO RÁMU VÝMĚNA PRAVÉHO PROFILU VENKOVNÍHO RÁMU VÝMĚNA LEVÉHO PROFILU VENKOVNÍHO RÁMU</p> <p>ÚPRAVA PROFILŮ: DO RÁMŮ OKENNÍCH KŘÍDEL BUDOU VYFRÉZOVÁNY DRÁŽKY A OSAZENO SILIKONOVÉ TĚSNĚNÍ</p> <p>REPASOVÁNÍ ZASKLENÍ: STÁVAJÍCÍ ZATMĚLENÍ BUDE ODSTRANĚNO SKLA BUDOU NOVĚ USAZENÁ, UTĚSNĚNA A ZATMĚLENA SKLA BUDOU PONECHÁNA PŮVODNÍ</p> <p>REPASOVÁNÍ POVRCHU: STÁVAJÍCÍ NÁTĚR BUDE OPÁLEN A POTÉ BUDE PROVEDENA HLOUBKOVÁ IMPREGNACE A NANESENÍ NÁTĚRU URČENÉHO SPECIÁLNĚ NA REPASOVÁNÍ, PROVEDENO V NĚKOLIKA VRSTVÁCH, POTÉ DVOJNÁSOBNÉ NATŘENÍ ZÁKLADNÍ BARVOU A DVOJNÁSOBNÉ NATŘENÍ POVRCHOVOU BARVOU ODSÍN BÍLÁ (NUTNO UPŘESNIT FORMOU VZORKŮ)</p> <p>REPASOVÁNÍ KOVÁNÍ: STÁVAJÍCÍ KOVÁNÍ ZKONTROLOVAT A BUDE PROVEDENA OPRAVA FUNKČNOSTI (ROZHÝBÁNÍ PANTŮ, PROMAZÁNÍ) MOSAZNÉ PRVKY BUDOU PŘELEŠTĚNY</p> <p>REPASOVÁNÍ VNITŘNÍHO PARAPETU: STÁVAJÍCÍ NÁTĚR BUDE OPÁLEN A POTÉ DVOJNÁSOBNÉ NATŘENÍ ZÁKLADNÍ BARVOU A DVOJNÁSOBNÉ NATŘENÍ POVRCHOVOU BARVOU ODSÍN BÍLÁ (NUTNO UPŘESNIT FORMOU VZORKŮ)</p> <p>REPASOVÁNÍ VNĚJŠÍHO PARAPETU: STÁVAJÍCÍ PARAPET BUDE DEMONTOVÁN A BUDE NAHRAZEN NOVÝM PARAPETEM</p> <p>REPASOVÁNÍ MĚDĚNÝCH OKAPNIC: STÁVAJÍCÍ OKAPNICE BUDOU DEMONTOVÁNY, OČIŠTĚNY A NOVĚ OSAZENY</p> <p>REPASOVÁNÍ ŽALUZII: OPRAVA OVLÁDACÍCH PRVKŮ</p> <p>DÁLŠÍ PRÁCE: OKNO BUDE SPASOVÁNO A SEŘÍZENO</p> <p>FOTODOKUMENTACE V SAMOSTATNÉ DIGITÁLNÍ PŘÍLOZE PASPORTIZACE OKEN A DVEŘÍ BYLA PROVEDENA 10/2013</p>		

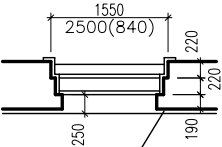
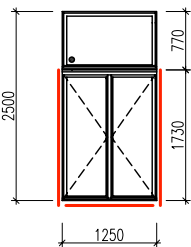
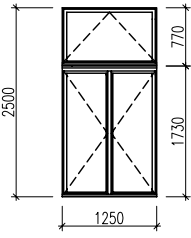
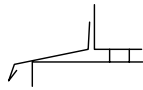
Art JIHLAVA SPOL. S R.O. PROJEKT		Vedoucí projektant: Ing.arch.Holub	Zodp. projektant: Ing.Fraj	Vypracoval: Ing.Fraj	Kontroloval: Ing.arch.Holub	PASPORT OKEN DVEŘÍ, KOVÁŘSKÝCH PRVKŮ	List: 165
Akce: VŠPJ – OPRAVA OBVODOVÝCH PLÁŠŤŮ OBJEKTU TOLSTÉHO 16, JIHLAVA ODDÍL Č.2 – VNĚJŠÍ FASÁDY		Zak. číslo: 06-13-RP					
Označení na výkr.	Sborník Značka Detail	SCHÉMA:		POPIS:			
<div> <div>164</div> <div>+</div> <div>165</div> <div>+</div> <div>166</div> </div>		<p>POHLED Z VENKU VNĚJŠÍ OKNO</p>  <p>2500 1295 755 1745</p> <p>VNITŘNÍ OKNO</p>  <p>2500 1295 755 1745</p> <p>ČERVENĚ ZAKRESLEN ROZSAH VÝMĚNY PRVKŮ</p>		<p>STÁVAJÍCÍ OKNO č.165:</p> <p>TYP PROFILU: ŠPALETOVÉ DVOJITÉ OKNO, ŠPALETY JSOU DŘEVĚNÉ VČETNĚ PARAPETU A NADPRAŽÍ, SOUČÁSTÍ OKNA JE DŘEVĚNÉ OBLOŽENÍ VNITŘNÍHO OSTĚNÍ A NADPRAŽÍ S PŘESAHEM 150mm PŘES ROVINU STĚNY</p> <p>TYP ZASKLENÍ: JEDNODUCHÉ</p> <p>POVRCH: NÁTĚR V ODSÍNĚ SLONOVÁ KOST</p> <p>KOVÁNÍ: MOSAZNÉ OLIVY A PULOLIVY</p> <p>VNITŘNÍ PARAPET: DŘEVĚNÝ</p> <p>VNĚJŠÍ PARAPET: MĚDĚNÝ PLECH</p> <p>REPASOVÁNÍ OKNA č.165:</p> <p>VÝMĚNA PROFILŮ: VÝMĚNA PARAPETNÍHO PROFILU VENKOVNÍHO RÁMU VÝMĚNA PRAVÉHO PROFILU VENKOVNÍHO RÁMU VÝMĚNA LEVÉHO PROFILU VENKOVNÍHO RÁMU</p> <p>ÚPRAVA PROFILŮ: DO RÁMŮ OKENNÍCH KŘIDEL BUDOU VYFRÉZOVÁNY DRÁŽKY A OSAZENO SILIKONOVÉ TĚSNĚNÍ</p> <p>REPASOVÁNÍ ZASKLENÍ: STÁVAJÍCÍ ZATMELENÍ BUDE ODSTRANĚNO SKLA BUDOU NOVĚ USAZENÁ, UTĚSNĚNA A ZATMELENA SKLA BUDOU PONECHÁNA PŮVODNÍ</p> <p>REPASOVÁNÍ POVRCHU: STÁVAJÍCÍ NÁTĚR BUDE OPÁLEN A POTÉ BUDE PROVEDENA HLOUBKOVÁ IMPREGNACE A NANESENÍ NÁTĚRU URČENÉHO SPECIÁLNĚ NA REPASOVÁNÍ, PROVEDENO V NĚKOLIKA VRSTVÁCH, POTÉ DVOJNÁSOBNÉ NATŘENÍ ZÁKLADNÍ BARVOU A DVOJNÁSOBNÉ NATŘENÍ POVRCHOVOU BARVOU ODSÍN BÍLÁ (NUTNO UPŘESNIT FORMOU VZORKŮ)</p> <p>REPASOVÁNÍ KOVÁNÍ: STÁVAJÍCÍ KOVÁNÍ ZKONTROLOVAT A BUDE PROVEDENA OPRAVA FUNKČNOSTI (ROZHÝBÁNÍ PANTŮ, PROMAZÁNÍ) MOSAZNÉ PRVKY BUDOU PŘELEŠTĚNY</p> <p>REPASOVÁNÍ VNITŘNÍHO PARAPETU: STÁVAJÍCÍ NÁTĚR BUDE OPÁLEN A POTÉ DVOJNÁSOBNÉ NATŘENÍ ZÁKLADNÍ BARVOU A DVOJNÁSOBNÉ NATŘENÍ POVRCHOVOU BARVOU ODSÍN BÍLÁ (NUTNO UPŘESNIT FORMOU VZORKŮ)</p> <p>REPASOVÁNÍ VNĚJŠÍHO PARAPETU: STÁVAJÍCÍ PARAPET BUDE DEMONTOVÁN A BUDE NAHRAZEN NOVÝM PARAPETEM</p> <p>REPASOVÁNÍ MĚDĚNÝCH OKAPNIC: STÁVAJÍCÍ OKAPNICE BUDOU DEMONTOVÁNY, OČIŠTĚNY A NOVĚ OSAZENY</p> <p>REPASOVÁNÍ ŽALUZII: OPRAVA OVLÁDACÍCH PRVKŮ</p> <p>DÁLŠÍ PRÁCE: OKNO BUDE SPASOVÁNO A SEŘÍZENO</p> <p>FOTODOKUMENTACE V SAMOSTATNÉ DIGITÁLNÍ PŘÍLOZE PASPORTIZACE OKEN A DVEŘÍ BYLA PROVEDENA 10/2013</p>			

Art JIHLAVA SPOL. S R.O. PROJEKT		Vedoucí projektant: Ing.arch.Holub	Zodp. projektant: Ing.Fraj	Vypracoval: Ing.Fraj	Kontroloval: Ing.arch.Holub	PASPORT OKEN DVEŘÍ, KOVÁŘSKÝCH PRVKŮ	List: 166
Akce: VŠPJ – OPRAVA OBVODOVÝCH PLÁŠŤŮ OBJEKTU TOLSTÉHO 16, JIHLAVA ODDÍL Č.2 – VNĚJŠÍ FASÁDY		Zak. číslo: 06-13-RP					
Označení na výkr.	Sborník Značka Detail	SCHÉMA:		POPIS:			
<div> <div>164</div> <div>+</div> <div>165</div> <div>+</div> <div>166</div> </div>		<p>POHLED Z VENKU VNĚJŠÍ OKNO</p>  <p>2500 755 1745 550</p> <p>VNITŘNÍ OKNO</p>  <p>2500 755 1745 550</p> <p>ČERVENĚ ZAKRESLEN ROZSAH VÝMĚNY PRVKŮ</p>		<p>STÁVAJÍCÍ OKNO č.166:</p> <p>TYP PROFILU: ŠPALETOVÉ DVOJITÉ OKNO, ŠPALETY JSOU DŘEVĚNÉ VČETNĚ PARAPETU A NADPRAŽÍ, SOUČÁSTÍ OKNA JE DŘEVĚNÉ OBLOŽENÍ VNITŘNÍHO OSTĚNÍ A NADPRAŽÍ S PŘESAHEM 150mm PŘES ROVINU STĚNY</p> <p>TYP ZASKLENÍ: JEDNODUCHÉ</p> <p>POVRCH: NÁTĚR V ODSŤINU SLONOVÁ KOST</p> <p>KOVÁNÍ: MOSAZNÉ OLIVY A PULOLIVY</p> <p>VNITŘNÍ PARAPET: DŘEVĚNÝ</p> <p>VNĚJŠÍ PARAPET: MĚDĚNÝ PLECH</p> <p>REPASOVÁNÍ OKNA č.166:</p> <p>VÝMĚNA PROFILŮ: VÝMĚNA PARAPETNÍHO PROFILU VENKOVNÍHO RÁMU VÝMĚNA PRAVÉHO PROFILU VENKOVNÍHO RÁMU VÝMĚNA LEVÉHO PROFILU VENKOVNÍHO RÁMU</p> <p>ÚPRAVA PROFILŮ: DO RÁMŮ OKENNÍCH KŘIDEL BUDOU VYFRÉZOVÁNY DŘÁŽKY A OSAZENO SILIKONOVÉ TĚSNĚNÍ</p> <p>REPASOVÁNÍ ZASKLENÍ: STÁVAJÍCÍ ZATMELENÍ BUDE ODSTRANĚNO SKLA BUDOU NOVĚ USAZENÁ, UTĚSNĚNA A ZATMELENA SKLA BUDOU PONECHÁNA PŮVODNÍ</p> <p>REPASOVÁNÍ POVRCHU: STÁVAJÍCÍ NÁTĚR BUDE OPÁLEN A POTÉ BUDE PROVEDENA HLOUBKOVÁ IMPREGNACE A NANESENÍ NÁTĚRU URČENÉHO SPECIÁLNĚ NA REPASOVÁNÍ, PROVEDENO V NĚKOLIKA VRSTVÁCH, POTÉ DVOJNÁSOBNÉ NATŘENÍ ZÁKLADNÍ BARVOU A DVOJNÁSOBNÉ NATŘENÍ POVRCHOVOU BARVOU ODSŤIN BÍLÁ (NUTNO UPŘESNIT FORMOU VZORKŮ)</p> <p>REPASOVÁNÍ KOVÁNÍ: STÁVAJÍCÍ KOVÁNÍ ZKONTROLOVAT A BUDE PROVEDENA OPRAVA FUNKČNOSTI (ROZHÝBÁNÍ PANTŮ, PROMAZÁNÍ) MOSAZNÉ PRVKY BUDOU PŘELEŠTĚNY</p> <p>REPASOVÁNÍ VNITŘNÍHO PARAPETU: STÁVAJÍCÍ NÁTĚR BUDE OPÁLEN A POTÉ DVOJNÁSOBNÉ NATŘENÍ ZÁKLADNÍ BARVOU A DVOJNÁSOBNÉ NATŘENÍ POVRCHOVOU BARVOU ODSŤIN BÍLÁ (NUTNO UPŘESNIT FORMOU VZORKŮ)</p> <p>REPASOVÁNÍ VNĚJŠÍHO PARAPETU: STÁVAJÍCÍ PARAPET BUDE DEMONTOVÁN A BUDE NAHRAZEN NOVÝM PARAPETEM</p> <p>REPASOVÁNÍ MĚDĚNÝCH OKAPNIC: STÁVAJÍCÍ OKAPNICE BUDOU DEMONTOVÁNY, OČIŠTĚNY A NOVĚ OSAZENY</p> <p>REPASOVÁNÍ ŽALUZII: OPRAVA OVLÁDACÍCH PRVKŮ</p> <p>DÁLŠÍ PRÁCE: OKNO BUDE SPASOVÁNO A SEŘÍZENO</p> <p>NOVÉ PRVKY: VNĚJŠÍ PARAPET: OPLECHOVÁNÍ VENKOVNÍHO PARAPETU Z OCELOVÉHO ŽÁROVĚ POZINKOVANÉHO PLECHU TL.0,6MM PO PASIVACI OPATŘENÝM ZÁKLADNÍM NÁSTRÍKEM A FINÁLNÍ POVRCHOVOU ÚPRAVOU HB POLYESTEREM POVRCH-BARVA : IMITACE MĚDI VČETNĚ SYSTÉMOVÝCH UKONČUJÍCÍCH LIŠŤ U OSTĚNÍ DÉLKA PARAPETU: 3850mm</p> <p>FOTODOKUMENTACE V SAMOSTATNÉ DIGITÁLNÍ PŘÍLOZE PASPORTIZACE OKEN A DVEŘÍ BYLA PROVEDENA 10/2013</p>			
		 <p>RŠ 350MM A 160mm (VIZ. SCHÉMA)</p>					

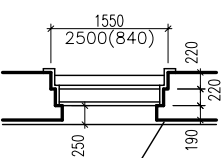
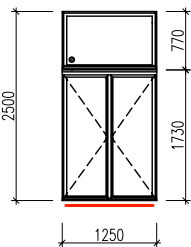
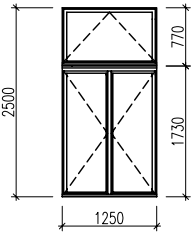
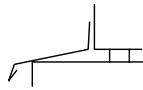
Art JIHLAVA SPOL. S R.O. PROJEKT inženýring, s.r.o. <small>Ing. arch. Holub, Ing. arch. Fraj</small> <small>TEL: 0042 7910738</small> <small>TEL/FAX: 0042 7910733</small>		Vedoucí projektant: Ing.arch.Holub	Zodp. projektant: Ing.Fraj	Vypracoval: Ing.Fraj	Kontroloval: Ing.arch.Holub	PASPORT OKEN DVEŘÍ, KOVÁŘSKÝCH PRVKŮ	List: 167
Akce: VŠPJ – OPRAVA OBVODOVÝCH PLÁŠŤŮ OBJEKTU TOLSTÉHO 16, JIHLAVA ODDÍL Č.2 – VNĚJŠÍ FASÁDY		Zak. číslo: 06-13-RP					
Označení na výkr.	Sborník Značka Detail	SCHÉMA:		POPIS:			
(167)		<p>PŮDORYS</p>  <p>PARAPET NAPOJEN NA OPLECHOVÁNÍ ŘÍMSY</p> <p>POHLED Z VENKU VNĚJŠÍ OKNO</p>  <p>VNITŘNÍ OKNO</p>  <p>ČERVENĚ ZAKRESLEN ROZSAH VÝMĚNY PRVKŮ</p> <p>RŠ 350MM A 160mm (VIZ. SCHÉMA)</p> 		<p>STÁVAJÍCÍ OKNO:</p> <p>TYP PROFILU: ŠPALETOVÉ DVOJITÉ OKNO, ŠPALETY JSOU DŘEVĚNÉ VČETNĚ PARAPETU A NADPRAŽÍ, SOUČÁSTÍ OKNA JE DŘEVĚNÉ OBLOŽENÍ VNITŘNÍHO OSTĚNÍ A NADPRAŽÍ S PŘESAHEM 150mm PŘES ROVINU STĚNY</p> <p>TYP ZASKLENÍ: JEDNODUCHÉ</p> <p>POVRCH: NÁTĚR V ODSŤINU SLONOVÁ KOST</p> <p>KOVÁNÍ: MOSAZNÉ OLIVY A PŮLOLIVY</p> <p>VNITŘNÍ PARAPET: DŘEVĚNÝ</p> <p>VNĚJŠÍ PARAPET: MĚDĚNÝ PLECH</p> <p>REPASOVÁNÍ OKNA:</p> <p>VÝMĚNA PROFILŮ: VÝMĚNA PARAPETNÍHO PROFILU VENKOVNÍHO RÁMU VÝMĚNA PRAVÉHO PROFILU VENKOVNÍHO RÁMU VÝMĚNA LEVÉHO PROFILU VENKOVNÍHO RÁMU</p> <p>ÚPRAVA PROFILŮ: DO RÁMŮ OKENNÍCH KŘIDEL BUDOU VYFRÉZOVÁNY DRÁŽKY A OSAZENO SILIKONOVÉ TĚSNĚNÍ</p> <p>REPASOVÁNÍ ZASKLENÍ: STÁVAJÍCÍ ZATMELENÍ BUDE ODSTRANĚNO SKLA BUDOU NOVĚ USAZENÁ, UTĚSNĚNA A ZATMELENA SKLA BUDOU PONECHÁNA PŮVODNÍ</p> <p>REPASOVÁNÍ POVRCHU: STÁVAJÍCÍ NÁTĚR BUDE OPÁLEN A POTÉ BUDE PROVEDENA HLOUBKOVÁ IMPREGNACE A NANESENÍ NÁTĚRU URČENÉHO SPECIÁLNĚ NA REPASOVÁNÍ, PROVEDENO V NĚKOLIKA VRSTVÁCH, POTÉ DVOJNÁSOBNÉ NATŘENÍ ZÁKLADNÍ BARVOU A DVOJNÁSOBNÉ NATŘENÍ POVRCHOVOU BARVOU ODSŤIN BÍLÁ (NUTNO UPŘESNIT FORMOU VZORKŮ)</p> <p>REPASOVÁNÍ KOVÁNÍ: STÁVAJÍCÍ KOVÁNÍ ZKONTROLOVAT A BUDE PROVEDENA OPRAVA FUNKČNOSTI (ROZHÝBÁNÍ PANTŮ, PROMAZÁNÍ) MOSAZNÉ PRVKY BUDOU PŘELEŠTĚNY</p> <p>REPASOVÁNÍ VNITŘNÍHO PARAPETU: STÁVAJÍCÍ NÁTĚR BUDE OPÁLEN A POTÉ DVOJNÁSOBNÉ NATŘENÍ ZÁKLADNÍ BARVOU A DVOJNÁSOBNÉ NATŘENÍ POVRCHOVOU BARVOU ODSŤIN BÍLÁ (NUTNO UPŘESNIT FORMOU VZORKŮ)</p> <p>REPASOVÁNÍ VNĚJŠÍHO PARAPETU: STÁVAJÍCÍ PARAPET BUDE DEMONTOVÁN A BUDE NAHRAZEN NOVÝM PARAPETEM</p> <p>REPASOVÁNÍ MĚDĚNÝCH OKAPNIC: STÁVAJÍCÍ OKAPNICE BUDOU DEMONTOVÁNY, OČIŠTĚNY A NOVĚ OSAZENY</p> <p>REPASOVÁNÍ ŽALUZII: OPRAVA OVLÁDACÍCH PRVKŮ</p> <p>DÁLŠÍ PRÁCE: OKNO BUDE SPASOVÁNO A SEŘÍZENO</p> <p>NOVÉ PRVKY:</p> <p>VNĚJŠÍ PARAPET: OPLECHOVÁNÍ VENKOVNÍHO PARAPETU Z OCELOVÉHO ŽÁROVĚ POZINKOVANÉHO PLECHU TL.0,6MM PO PASIVACI OPATŘENÝM ZÁKLADNÍM NÁSTRÍKEM A FINÁLNÍ POVRCHOVOU ÚPRAVOU HB POLYESTEREM</p> <p>POVRCH-BARVA : IMITACE MĚDI</p> <p>VČETNĚ SYSTÉMOVÝCH UKONČUJÍCÍCH LIŠŤ U OSTĚNÍ</p> <p>DĚLKA PARAPETU: 1250mm, NAPOJEN NA OPLECHOVÁNÍ ŘÍMSY</p> <p>FOTODOKUMENTACE V SAMOSTATNÉ DIGITÁLNÍ PŘÍLOZE PASPORTIZACE OKEN A DVEŘÍ BYLA PROVEDENA 10/2013</p>			

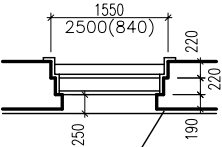
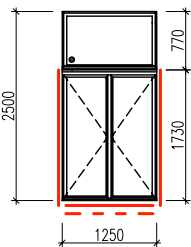
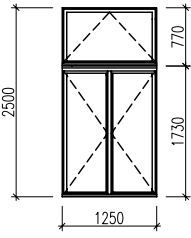
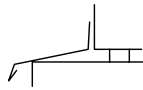
Art JIHLAVA SPOL. S R.O. PROJEKT inženýring, s.r.o. Ing. arch. Holub Ing. arch. Fraj Tel. fax: 06/7910738 Telefon: 06/7910733		Vedoucí projektant: Ing.arch.Holub	Zodp. projektant: Ing.Fraj	Vypracoval: Ing.Fraj	Kontroloval: Ing.arch.Holub	PASPORT OKEN DVEŘÍ, KOVÁŘSKÝCH PRVKŮ	List: 168
Akce: VŠPJ – OPRAVA OBVODOVÝCH PLÁŠŤŮ OBJEKTU TOLSTÉHO 16, JIHLAVA ODDÍL Č.2 – VNĚJŠÍ FASÁDY		Zak. číslo: 06-13-RP					
Označení na výkr.	Sborník Značka Detail	SCHÉMA:		POPIS:			
(168)		<p>PŮDORYS</p>  <p>PARAPET NAPOJEN NA OPLECHOVÁNÍ ŘÍMSY</p> <p>POHLED Z VENKU VNĚJŠÍ OKNO</p>  <p>VNITŘNÍ OKNO</p>  <p>ČERVENĚ ZAKRESLEN ROZSAH VÝMĚNY PRVKŮ</p> <p>RŠ 350MM A 160mm (VIZ. SCHÉMA)</p> 		<p>STÁVAJÍCÍ OKNO:</p> <p>TYP PROFILU: ŠPALETOVÉ DVOJITÉ OKNO, ŠPALETY JSOU DŘEVĚNÉ VČETNĚ PARAPETU A NADPRAŽÍ, SOUČÁSTÍ OKNA JE DŘEVĚNÉ OBLOŽENÍ VNITŘNÍHO OSTĚNÍ A NADPRAŽÍ S PŘESAHEM 150mm PŘES ROVINU STĚNY</p> <p>TYP ZASKLENÍ: JEDNODUCHÉ</p> <p>POVRCH: NÁTĚR V ODSŤINU SLONOVÁ KOST</p> <p>KOVÁNÍ: MOSAZNÉ OLIVY A PŮLOLIVY</p> <p>VNITŘNÍ PARAPET: DŘEVĚNÝ</p> <p>VNĚJŠÍ PARAPET: MĚDĚNÝ PLECH</p> <p>REPASOVÁNÍ OKNA:</p> <p>VÝMĚNA PROFILŮ: VÝMĚNA PARAPETNÍHO PROFILU VENKOVNÍHO RÁMU VÝMĚNA PRAVÉHO PROFILU VENKOVNÍHO RÁMU VÝMĚNA LEVÉHO PROFILU VENKOVNÍHO RÁMU</p> <p>ÚPRAVA PROFILŮ: DO RÁMŮ OKENNÍCH KŘIDEL BUDOU VYFRÉZOVÁNY DRÁŽKY A OSAZENO SILIKONOVÉ TĚSNĚNÍ</p> <p>REPASOVÁNÍ ZASKLENÍ: STÁVAJÍCÍ ZATMELENÍ BUDE ODSTRANĚNO SKLA BUDOU NOVĚ USAZENÁ, UTĚSNĚNA A ZATMELENA SKLA BUDOU PONECHÁNA PŮVODNÍ</p> <p>REPASOVÁNÍ POVRCHU: STÁVAJÍCÍ NÁTĚR BUDE OPÁLEN A POTÉ BUDE PROVEDENA HLOUBKOVÁ IMPREGNACE A NANESENÍ NÁTĚRU URČENÉHO SPECIÁLNĚ NA REPASOVÁNÍ, PROVEDENO V NĚKOLIKA VRSTVÁCH, POTÉ DVOJNÁSOBNÉ NATŘENÍ ZÁKLADNÍ BARVOU A DVOJNÁSOBNÉ NATŘENÍ POVRCHOVOU BARVOU ODSŤIN BÍLÁ (NUTNO UPŘESNIT FORMOU VZORKŮ)</p> <p>REPASOVÁNÍ KOVÁNÍ: STÁVAJÍCÍ KOVÁNÍ ZKONTROLOVAT A BUDE PROVEDENA OPRAVA FUNKČNOSTI (ROZHÝBÁNÍ PANTŮ, PROMAZÁNÍ) MOSAZNÉ PRVKY BUDOU PŘELEŠTĚNY</p> <p>REPASOVÁNÍ VNITŘNÍHO PARAPETU: STÁVAJÍCÍ NÁTĚR BUDE OPÁLEN A POTÉ DVOJNÁSOBNÉ NATŘENÍ ZÁKLADNÍ BARVOU A DVOJNÁSOBNÉ NATŘENÍ POVRCHOVOU BARVOU ODSŤIN BÍLÁ (NUTNO UPŘESNIT FORMOU VZORKŮ)</p> <p>REPASOVÁNÍ VNĚJŠÍHO PARAPETU: STÁVAJÍCÍ PARAPET BUDE DEMONTOVÁN A BUDE NAHRAZEN NOVÝM PARAPETEM</p> <p>REPASOVÁNÍ MĚDĚNÝCH OKAPNIC: STÁVAJÍCÍ OKAPNICE BUDOU DEMONTOVÁNY, OČIŠTĚNY A NOVĚ OSAZENY</p> <p>REPASOVÁNÍ ŽALUZII: OPRAVA OVLÁDACÍCH PRVKŮ</p> <p>DÁLŠÍ PRÁCE: OKNO BUDE SPASOVÁNO A SEŘÍZENO</p> <p>NOVÉ PRVKY:</p> <p>VNĚJŠÍ PARAPET: OPLECHOVÁNÍ VENKOVNÍHO PARAPETU Z OCELOVÉHO ŽÁROVĚ POZINKOVANÉHO PLECHU TL.0,6MM PO PASIVACI OPATŘENÝM ZÁKLADNÍM NÁSTRÍKEM A FINÁLNÍ POVRCHOVOU ÚPRAVOU HB POLYESTEREM</p> <p>POVRCH – BARVA : IMITACE MĚDI</p> <p>VČETNĚ SYSTÉMOVÝCH UKONČUJÍCÍCH LIŠŤ U OSTĚNÍ</p> <p>DĚLKA PARAPETU: 1250mm, NAPOJEN NA OPLECHOVÁNÍ ŘÍMSY</p> <p>FOTODOKUMENTACE V SAMOSTATNÉ DIGITÁLNÍ PŘÍLOZE PASPORTIZACE OKEN A DVEŘÍ BYLA PROVEDENA 10/2013</p>			

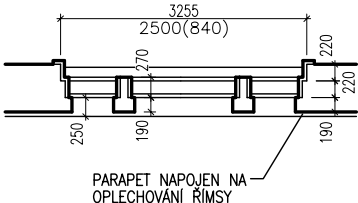
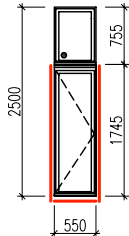
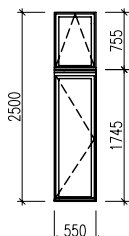
Art JIHLAVA SPOL. S R.O. PROJEKT inženýring, s.r.o. <small>PROJEKT JIHLAVA 11 530 01 JIHLAVA, CZ TEL. FAK.: 06/7910736 TEL. MOB.: 06/7910733</small>		Vedoucí projektant: Ing.arch.Holub	Zodp. projektant: Ing.Fraj	Vypracoval: Ing.Fraj	Kontroloval: Ing.arch.Holub	PASPORT OKEN DVEŘÍ, KOVÁŘSKÝCH PRVKŮ	List: 169
Akce: VŠPJ – OPRAVA OBVODOVÝCH PLÁŠŤŮ OBJEKTU TOLSTÉHO 16, JIHLAVA ODDÍL Č.2 – VNĚJŠÍ FASÁDY		Zak. číslo: 06-13-RP					
Označení na výkr.	Sborník Značka Detail	SCHÉMA:		POPIS:			
(169)		<p>PŮDORYS</p>  <p>PARAPET NAPOJEN NA OPLECHOVÁNÍ ŘÍMSY</p> <p>POHLED Z VENKU VNĚJŠÍ OKNO</p>  <p>VNITŘNÍ OKNO</p>  <p>ČERVENĚ ZAKRESLEN ROZSAH VÝMĚNY PRVKŮ</p> <p>RŠ 350MM A 160mm (VIZ. SCHÉMA)</p> 		<p>STÁVAJÍCÍ OKNO:</p> <p>TYP PROFILU: ŠPALETOVÉ DVOJITÉ OKNO, ŠPALETY JSOU DŘEVĚNÉ VČETNĚ PARAPETU A NADPRAŽÍ, SOUČÁSTÍ OKNA JE DŘEVĚNÉ OBLOŽENÍ VNITŘNÍHO OSTĚNÍ A NADPRAŽÍ S PŘESAHEM 150mm PŘES ROVINU STĚNY</p> <p>TYP ZASKLENÍ: JEDNODUCHÉ</p> <p>POVRCH: NÁTĚR V ODSŤINU SLONOVÁ KOST</p> <p>KOVÁNÍ: MOSAZNÉ OLIVY A PŮLOLIVY</p> <p>VNITŘNÍ PARAPET: DŘEVĚNÝ</p> <p>VNĚJŠÍ PARAPET: MĚDĚNÝ PLECH</p> <p>REPASOVÁNÍ OKNA:</p> <p>VÝMĚNA PROFILŮ: VÝMĚNA PARAPETNÍHO PROFILU VENKOVNÍHO RÁMU VÝMĚNA PRAVÉHO PROFILU VENKOVNÍHO RÁMU</p> <p>ÚPRAVA PROFILŮ: DO RÁMŮ OKENNÍCH KŘIDEL BUDOU VYFRÉZOVÁNY DRÁŽKY A OSAZENO SILIKONOVÉ TĚSNĚNÍ</p> <p>REPASOVÁNÍ ZASKLENÍ: STÁVAJÍCÍ ZATMELENÍ BUDE ODSTRANĚNO SKLA BUDOU NOVĚ USAZENÁ, UTĚSNĚNA A ZATMELENA SKLA BUDOU PONECHÁNA PŮVODNÍ</p> <p>REPASOVÁNÍ POVRCHU: STÁVAJÍCÍ NÁTĚR BUDE OPÁLEN A POTÉ BUDE PROVEDENA HLOUBKOVÁ IMPREGNACE A NANESENÍ NÁTĚRU URČENÉHO SPECIÁLNĚ NA REPASOVÁNÍ, PROVEDENO V NĚKOLIKA VRSTVÁCH, POTÉ DVOJNÁSOBNÉ NATŘENÍ ZÁKLADNÍ BARVOU A DVOJNÁSOBNÉ NATŘENÍ POVRCHOVOU BARVOU ODSŤIN BÍLÁ (NUTNO UPŘESNIT FORMOU VZORKŮ)</p> <p>REPASOVÁNÍ KOVÁNÍ: STÁVAJÍCÍ KOVÁNÍ ZKONTROLOVAT A BUDE PROVEDENA OPRAVA FUNKČNOSTI (ROZHÝBÁNÍ PANTŮ, PROMAZÁNÍ) MOSAZNÉ PRVKY BUDOU PŘELEŠTĚNY</p> <p>REPASOVÁNÍ VNITŘNÍHO PARAPETU: STÁVAJÍCÍ NÁTĚR BUDE OPÁLEN A POTÉ DVOJNÁSOBNÉ NATŘENÍ ZÁKLADNÍ BARVOU A DVOJNÁSOBNÉ NATŘENÍ POVRCHOVOU BARVOU ODSŤIN BÍLÁ (NUTNO UPŘESNIT FORMOU VZORKŮ)</p> <p>REPASOVÁNÍ VNĚJŠÍHO PARAPETU: STÁVAJÍCÍ PARAPET BUDE DEMONTOVÁN A BUDE NAHRAZEN NOVÝM PARAPETEM</p> <p>REPASOVÁNÍ MĚDĚNÝCH OKAPNIC: STÁVAJÍCÍ OKAPNICE BUDOU DEMONTOVÁNY, OČIŠTĚNY A NOVĚ OSAZENY</p> <p>REPASOVÁNÍ ŽALUZII: OPRAVA OVLÁDACÍCH PRVKŮ</p> <p>DÁLŠÍ PRÁCE: OKNO BUDE SPASOVÁNO A SEŘÍZENO</p> <p>NOVÉ PRVKY:</p> <p>VNĚJŠÍ PARAPET: OPLECHOVÁNÍ VENKOVNÍHO PARAPETU Z OCELOVÉHO ŽÁROVĚ POZINKOVANÉHO PLECHU TL.0,6MM PO PASIVACI OPATŘENÝM ZÁKLADNÍM NÁSTRÍKEM A FINÁLNÍ POVRCHOVOU ÚPRAVOU HB POLYESTEREM</p> <p>POVRCH-BARVA : IMITACE MĚDI</p> <p>VČETNĚ SYSTÉMOVÝCH UKONČUJÍCÍCH LIŠŤ U OSTĚNÍ</p> <p>DĚLKA PARAPETU: 1250mm, NAPOJEN NA OPLECHOVÁNÍ ŘÍMSY</p> <p>FOTODOKUMENTACE V SAMOSTATNÉ DIGITÁLNÍ PŘÍLOZE PASPORTIZACE OKEN A DVEŘÍ BYLA PROVEDENA 10/2013</p>			

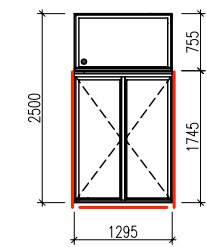
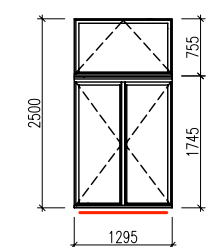
Art JIHLAVA SPOL. S R.O. PROJEKT inženýring, s.r.o. <small>PROJEKT JIHLAVA 11 530 01 JIHLAVA, CZ TEL. FAK.: 06/7910736 TEL. MOB.: 06/7910733</small>		Vedoucí projektant: Ing.arch.Holub	Zodp. projektant: Ing.Fraj	Vypracoval: Ing.Fraj	Kontroloval: Ing.arch.Holub	PASPORT OKEN DVEŘÍ, KOVÁŘSKÝCH PRVKŮ	List: 171
Akce: VŠPJ – OPRAVA OBVODOVÝCH PLÁŠŤŮ OBJEKTU TOLSTÉHO 16, JIHLAVA ODDÍL Č.2 – VNĚJŠÍ FASÁDY		Zak. číslo: 06-13-RP					
Označení na výkr.	Sborník Značka Detail	SCHÉMA:		POPIS:			
(171)		<p>PŮDORYS</p>  <p>PARAPET NAPOJEN NA OPLECHOVÁNÍ ŘÍMSY</p> <p>POHLED Z VENKU VNĚJŠÍ OKNO</p>  <p>VNITŘNÍ OKNO</p>  <p>ČERVENĚ ZAKRESLEN ROZSAH VÝMĚNY PRVKŮ</p> <p>RŠ 350MM A 160mm (VIZ. SCHÉMA)</p> 		<p>STÁVAJÍCÍ OKNO:</p> <p>TYP PROFILU: ŠPALETOVÉ DVOJITÉ OKNO, ŠPALETY JSOU DŘEVĚNÉ VČETNĚ PARAPETU A NADPRAŽÍ, SOUČÁSTÍ OKNA JE DŘEVĚNÉ OBLOŽENÍ VNITŘNÍHO OSTĚNÍ A NADPRAŽÍ S PŘESAHEM 150mm PŘES ROVINU STĚNY</p> <p>TYP ZASKLENÍ: JEDNODUCHÉ</p> <p>POVRCH: NÁTĚR V ODSTÍNU SLONOVÁ KOST</p> <p>KOVÁNÍ: MOSAZNÉ OLIVY A PŮLOLIVY</p> <p>VNITŘNÍ PARAPET: DŘEVĚNÝ</p> <p>VNĚJŠÍ PARAPET: MĚDĚNÝ PLECH</p> <p>REPASOVÁNÍ OKNA:</p> <p>VÝMĚNA PROFILŮ: VÝMĚNA PARAPETNÍHO PROFILU VENKOVNÍHO RÁMU VÝMĚNA PRAVÉHO PROFILU VENKOVNÍHO RÁMU VÝMĚNA LEVÉHO PROFILU VENKOVNÍHO RÁMU</p> <p>ÚPRAVA PROFILŮ: DO RÁMŮ OKENNÍCH KŘIDEL BUDOU VYFRÉZOVÁNY DRÁŽKY A OSAZENO SILIKONOVÉ TĚSNĚNÍ</p> <p>REPASOVÁNÍ ZASKLENÍ: STÁVAJÍCÍ ZATMELENÍ BUDE ODSTRANĚNO SKLA BUDOU NOVĚ USAZENÁ, UTĚSNĚNA A ZATMELENA SKLA BUDOU PONECHÁNA PŮVODNÍ</p> <p>REPASOVÁNÍ POVRCHU: STÁVAJÍCÍ NÁTĚR BUDE OPÁLEN A POTÉ BUDE PROVEDENA HLOUBKOVÁ IMPREGNACE A NANESENÍ NÁTĚRU URČENÉHO SPECIÁLNĚ NA REPASOVÁNÍ, PROVEDENO V NĚKOLIKA VRSTVÁCH, POTÉ DVOJNÁSOBNÉ NATŘENÍ ZÁKLADNÍ BARVOU A DVOJNÁSOBNÉ NATŘENÍ POVRCHOVOU BARVOU ODSTÍN BÍLÁ (NUTNO UPŘESNIT FORMOU VZORKŮ)</p> <p>REPASOVÁNÍ KOVÁNÍ: STÁVAJÍCÍ KOVÁNÍ ZKONTROLOVAT A BUDE PROVEDENA OPRAVA FUNKČNOSTI (ROZHÝBÁNÍ PANTŮ, PROMAZÁNÍ) MOSAZNÉ PRVKY BUDOU PŘELEŠTĚNY</p> <p>REPASOVÁNÍ VNITŘNÍHO PARAPETU: STÁVAJÍCÍ NÁTĚR BUDE OPÁLEN A POTÉ DVOJNÁSOBNÉ NATŘENÍ ZÁKLADNÍ BARVOU A DVOJNÁSOBNÉ NATŘENÍ POVRCHOVOU BARVOU ODSTÍN BÍLÁ (NUTNO UPŘESNIT FORMOU VZORKŮ)</p> <p>REPASOVÁNÍ VNĚJŠÍHO PARAPETU: STÁVAJÍCÍ PARAPET BUDE DEMONTOVÁN A BUDE NAHRAZEN NOVÝM PARAPETEM</p> <p>REPASOVÁNÍ MĚDĚNÝCH OKAPNIC: STÁVAJÍCÍ OKAPNICE BUDOU DEMONTOVÁNY, OČIŠTĚNY A NOVĚ OSAZENY</p> <p>REPASOVÁNÍ ŽALUZII: OPRAVA OVLÁDACÍCH PRVKŮ</p> <p>DÁLŠÍ PRÁCE: OKNO BUDE SPASOVÁNO A SEŘÍZENO</p> <p>NOVÉ PRVKY:</p> <p>VNĚJŠÍ PARAPET: OPLECHOVÁNÍ VENKOVNÍHO PARAPETU Z OCELOVÉHO ŽÁROVĚ POZINKOVANÉHO PLECHU TL.0,6MM PO PASIVACI OPATŘENÝM ZÁKLADNÍM NÁSTRÍKEM A FINÁLNÍ POVRCHOVOU ÚPRAVOU HB POLYESTEREM</p> <p>POVRCH-BARVA : IMITACE MĚDI</p> <p>VČETNĚ SYSTÉMOVÝCH UKONČUJÍCÍCH LIŠŤ U OSTĚNÍ</p> <p>DĚLKA PARAPETU: 1250mm, NAPOJEN NA OPLECHOVÁNÍ ŘÍMSY</p> <p>FOTODOKUMENTACE V SAMOSTATNÉ DIGITÁLNÍ PŘÍLOZE PASPORTIZACE OKEN A DVEŘÍ BYLA PROVEDENA 10/2013</p>			

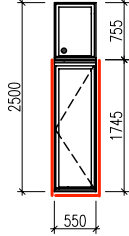
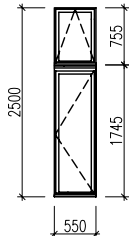
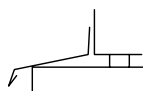
Vedoucí projektant: Ing.arch.Holub		Zodp. projektant: Ing.Fraj		Vypracoval: Ing.Fraj		Kontroloval: Ing.arch.Holub		PASPORT OKEN DVEŘÍ, KOVÁŘSKÝCH PRVKŮ		List: 172
Akce: VŠPJ – OPRAVA OBVODOVÝCH PLÁŠŤŮ OBJEKTU TOLSTÉHO 16, JIHLAVA ODDÍL Č.2 – VNĚJŠÍ FASÁDY						Zak. číslo: 06–13–RP				
SCHÉMA:			POPIS:							
<p>PŮDORYS</p> <p>PARAPET NAPOJEN NA OPLECHOVÁNÍ ŘÍMSY</p>			<p>STÁVAJÍCÍ OKNO:</p> <p>TYP PROFILU: ŠPALETOVÉ DVOJITÉ OKNO, ŠPALETY JSOU DŘEVĚNÉ VČETNĚ PARAPETU A NADPRAŽÍ, SOUČÁSTÍ OKNA JE DŘEVĚNÉ OBLOŽENÍ VNITŘNÍHO OSTĚNÍ A NADPRAŽÍ S PŘESAHEM 150mm PŘES ROVINU STĚNY</p> <p>TYP ZASKLENÍ: JEDNODUCHÉ</p> <p>POVRCH: NÁTĚR V ODSŤINU SLOŇOVÁ KOST</p> <p>KOVÁNÍ: MOSAZNÉ OLIVY A PŮLOLIVY</p> <p>VNITŘNÍ PARAPET: DŘEVĚNÝ</p> <p>VNĚJŠÍ PARAPET: MĚDĚNÝ PLECH</p>							
<p>POHLED Z VENKU VNĚJŠÍ OKNO</p>			<p>REPASOVÁNÍ OKNA:</p> <p>VÝMĚNA PROFILŮ:</p> <p>VÝMĚNA PARAPETNÍHO PROFILU VENKOVNÍHO RÁMU</p> <p>VÝMĚNA PRAVÉHO PROFILU VENKOVNÍHO RÁMU</p> <p>ÚPRAVA PROFILŮ: DO RÁMŮ OKENNÍCH KŘÍDEL BUDOU VYFRÉZOVÁNY DRÁŽKY A OSAZENO SILIKONOVÉ TĚSNĚNÍ</p> <p>REPASOVÁNÍ ZASKLENÍ: STÁVAJÍCÍ ZATMELENÍ BUDE ODSTRANĚNO SKLA BUDOU NOVĚ USAZENA, UTĚSNĚNA A ZATMELENA SKLA BUDOU PONECHÁNA PŮVODNÍ</p> <p>REPASOVÁNÍ POVRCHU: STÁVAJÍCÍ NÁTĚR BUDE OPÁLEN A POTÉ BUDE PROVEDENA HLOUBKOVÁ IMPREGNACE A NANESENÍ NÁTĚRU URČENÉHO SPECIÁLNĚ NA REPASOVÁNÍ, PROVEDENO V NĚKOLIKA VRSTVÁCH, POTÉ DVOJNÁSOBNÉ NATŘENÍ ZÁKLADNÍ BARVOU A DVOJNÁSOBNÉ NATŘENÍ POVRCHOVOU BARVOU ODSŤIN BILÁ (NUTNO UPŘESNIT FORMOU VZORKŮ)</p> <p>REPASOVÁNÍ KOVÁNÍ: STÁVAJÍCÍ KOVÁNÍ ZKONTROLOVAT A BUDE PROVEDENA OPRAVA FUNKČNOSTI (ROZHÝBÁNÍ PANTŮ, PROMAZÁNÍ) MOSAZNÉ PRVKY BUDOU PŘELEŠTĚNY</p> <p>REPASOVÁNÍ VNITŘNÍHO PARAPETU: STÁVAJÍCÍ NÁTĚR BUDE OPÁLEN A POTÉ DVOJNÁSOBNÉ NATŘENÍ ZÁKLADNÍ BARVOU A DVOJNÁSOBNÉ NATŘENÍ POVRCHOVOU BARVOU ODSŤIN BILÁ (NUTNO UPŘESNIT FORMOU VZORKŮ)</p> <p>REPASOVÁNÍ VNĚJŠÍHO PARAPETU: STÁVAJÍCÍ PARAPET BUDE DEMONTOVÁN A BUDE NAHRAZEN NOVÝM PARAPETEM</p> <p>REPASOVÁNÍ MĚDĚNÝCH OKAPNIC: STÁVAJÍCÍ OKAPNICE BUDOU DEMONTOVÁNY, OČIŠTĚNY A NOVĚ OSAZENY</p> <p>REPASOVÁNÍ ŽALUZII: OPRAVA OVLÁDACÍCH PRVKŮ</p> <p>DÁLŠÍ PRÁCE: OKNO BUDE SPASOVÁNO A SEŘÍZENO</p>							
<p>VNITŘNÍ OKNO</p>										
<p>ČERVENĚ ZAKRESLEN ROZSAH VÝMĚNY PRVKŮ</p>										
			<p>NOVÉ PRVKY:</p> <p>VNĚJŠÍ PARAPET:</p> <p>OPLECHOVÁNÍ VENKOVNÍHO PARAPETU Z OCELOVÉHO ŽÁROVĚ POZINKOVANÉHO PLECHU TL.0,6MM PO PASIVACI OPATŘENÝM ZÁKLADNÍM NÁSTRÍKEM A FINÁLNÍ POVRCHOVOU ÚPRAVOU HB POLYESTEREM</p> <p>POVRCH–BARVA : IMITACE MĚDI</p> <p>VČETNĚ SYSTÉMOVÝCH UKONČUJÍCÍCH LIŠT U OSTĚNÍ</p> <p>DĚLKA PARAPETU: 1250mm, NAPOJEN NA OPLECHOVÁNÍ ŘÍMSY</p> <p>FOTODOKUMENTACE V SAMOSTATNÉ DIGITÁLNÍ PŘÍLOZE PASPORTIZACE OKEN A DVEŘÍ BYLA PROVEDENA 10/2013</p>							

Art JIHLAVA SPOL. S R.O. PROJEKT KROKOVÉHO NÁSTĚNÍ 11 530 01 JIHLAVA, CZ TEL. FAK.: 06/7910736 TEL. MOB.: 06/7910733	Vedoucí projektant: Ing.arch.Holub	Zodp. projektant: Ing.Fraj	Vypracoval: Ing.Fraj	Kontroloval: Ing.arch.Holub	PASPORT OKEN DVEŘÍ, KOVÁŘSKÝCH PRVKŮ Zak. číslo: 06-13-RP	List: 173
Označení na výkr.	Sborník Značka Detail	SCHÉMA:	POPIS:			
173		<p>PŮDORYS</p>  <p>PARAPET NAPOJEN NA OPLECHOVÁNÍ ŘÍMSY</p> <p>POHLED Z VENKU VNĚJŠÍ OKNO</p>  <p>VNITŘNÍ OKNO</p>  <p>ČERVENĚ ZAKRESLEN ROZSAH VÝMĚNY PRVKŮ</p>  <p>RŠ 350MM A 160mm (VIZ. SCHÉMA)</p>	<p>STÁVAJÍCÍ OKNO:</p> <p>TYP PROFILU: ŠPALETOVÉ DVOJITÉ OKNO, ŠPALETY JSOU DŘEVĚNÉ VČETNĚ PARAPETU A NADPRAŽÍ, SOUČÁSTÍ OKNA JE DŘEVĚNÉ OBLOŽENÍ VNITŘNÍHO OSTĚNÍ A NADPRAŽÍ S PŘESAHEM 150mm PŘES ROVINU STĚNY</p> <p>TYP ZASKLENÍ: JEDNODUCHÉ</p> <p>POVRCH: NÁTĚR V ODSÍNĚ SLOŇOVÁ KOST</p> <p>KOVÁNÍ: MOSAZNÉ OLIVY A PŮLOLIVY</p> <p>VNITŘNÍ PARAPET: DŘEVĚNÝ</p> <p>VNĚJŠÍ PARAPET: MĚDĚNÝ PLECH</p> <p>REPASOVÁNÍ OKNA:</p> <p>VÝMĚNA PROFILŮ: VÝMĚNA PARAPETNÍHO PROFILU VENKOVNÍHO RÁMU</p> <p>ÚPRAVA PROFILŮ: DO RÁMŮ OKENNÍCH KŘIDEL BUDOU VYFRÉZOVÁNY DRÁŽKY A OSAZENO SILIKONOVÉ TĚSNĚNÍ</p> <p>REPASOVÁNÍ ZASKLENÍ: STÁVAJÍCÍ ZATMELENÍ BUDE ODSTRANĚNO SKLA BUDOU NOVĚ USAZENÁ, UTĚSNĚNA A ZATMELENA SKLA BUDOU PONECHÁNA PŮVODNÍ</p> <p>REPASOVÁNÍ POVRCHU: STÁVAJÍCÍ NÁTĚR BUDE OPÁLEN A POTÉ BUDE PROVEDENA HLOUBKOVÁ IMPREGNACE A NANESENÍ NÁTĚRU URČENÉHO SPECIÁLNĚ NA REPASOVÁNÍ, PROVEDENO V NĚKOLIKA VRSTVÁCH, POTÉ DVOJNÁSOBNÉ NATŘENÍ ZÁKLADNÍ BARVOU A DVOJNÁSOBNÉ NATŘENÍ POVRCHOVOU BARVOU ODSÍN BÍLÁ (NUTNO UPŘESNIT FORMOU VZORKŮ)</p> <p>REPASOVÁNÍ KOVÁNÍ: STÁVAJÍCÍ KOVÁNÍ ZKONTROLOVAT A BUDE PROVEDENA OPRAVA FUNKČNOSTI (ROZHÝBÁNÍ PANTŮ, PROMAZÁNÍ) MOSAZNÉ PRVKY BUDOU PŘELEŠTĚNY</p> <p>REPASOVÁNÍ VNITŘNÍHO PARAPETU: STÁVAJÍCÍ NÁTĚR BUDE OPÁLEN A POTÉ DVOJNÁSOBNÉ NATŘENÍ ZÁKLADNÍ BARVOU A DVOJNÁSOBNÉ NATŘENÍ POVRCHOVOU BARVOU ODSÍN BÍLÁ (NUTNO UPŘESNIT FORMOU VZORKŮ)</p> <p>REPASOVÁNÍ VNĚJŠÍHO PARAPETU: STÁVAJÍCÍ PARAPET BUDE DEMONTOVÁN A BUDE NAHRAZEN NOVÝM PARAPETEM</p> <p>REPASOVÁNÍ MĚDĚNÝCH OKAPNIC: STÁVAJÍCÍ OKAPNICE BUDOU DEMONTOVÁNY, OČIŠTĚNY A NOVĚ OSAZENY</p> <p>REPASOVÁNÍ ŽALUZII: OPRAVA OVLÁDACÍCH PRVKŮ</p> <p>DÁLŠÍ PRÁCE: OKNO BUDE SPASOVÁNO A SEŘÍZENO</p> <p>NOVÉ PRVKY:</p> <p>VNĚJŠÍ PARAPET: OPLECHOVÁNÍ VENKOVNÍHO PARAPETU Z OCELOVÉHO ŽÁROVĚ POZINKOVANÉHO PLECHU TL.0,6MM PO PASIVACI OPATŘENÝM ZÁKLADNÍM NÁSTRÍKEM A FINÁLNÍ POVRCHOVOU ÚPRAVOU HB POLYESTEREM</p> <p>POVRCH-BARVA : IMITACE MĚDI</p> <p>VČETNĚ SYSTÉMOVÝCH UKONČUJÍCÍCH LIŠT U OSTĚNÍ</p> <p>DĚLKA PARAPETU: 1250mm, NAPOJEN NA OPLECHOVÁNÍ ŘÍMSY</p> <p>FOTODOKUMENTACE V SAMOSTATNÉ DIGITÁLNÍ PŘÍLOZE PASPORTIZACE OKEN A DVEŘÍ BYLA PROVEDENA 10/2013</p>			

Art JIHLAVA SPOL. S R.O. PROJEKT inženýring, s.r.o. <small>Ing. arch. Holub, Ing. arch. Fraj</small> <small>TEL. 0042 79 7910738</small> <small>TEL. 0042 79 7910733</small>		Vedoucí projektant: Ing.arch.Holub	Zodp. projektant: Ing.Fraj	Vypracoval: Ing.Fraj	Kontroloval: Ing.arch.Holub	PASPORT OKEN DVEŘÍ, KOVÁŘSKÝCH PRVKŮ	List: 174
Akce: VŠPJ – OPRAVA OBVODOVÝCH PLÁŠŤŮ OBJEKTU TOLSTÉHO 16, JIHLAVA ODDÍL Č.2 – VNĚJŠÍ FASÁDY		Zak. číslo: 06-13-RP					
Označení na výkr.	Sborník Značka Detail	SCHÉMA:		POPIS:			
(174)		<p>PŮDORYS</p>  <p>PARAPET NAPOJEN NA OPLECHOVÁNÍ ŘÍMSY</p> <p>POHLED Z VENKU VNĚJŠÍ OKNO</p>  <p>VNITŘNÍ OKNO</p>  <p>ČERVENĚ ZAKRESLEN ROZSAH VÝMĚNY PRVKŮ</p>  <p>RŠ 350MM A 160mm (VIZ. SCHÉMA)</p>		<p>STÁVAJÍCÍ OKNO:</p> <p>TYP PROFILU: ŠPALETOVÉ DVOJITÉ OKNO, ŠPALETY JSOU DŘEVĚNÉ VČETNĚ PARAPETU A NADPRAŽÍ, SOUČÁSTÍ OKNA JE DŘEVĚNÉ OBLOŽENÍ VNITŘNÍHO OSTĚNÍ A NADPRAŽÍ S PŘESAHEM 150mm PŘES ROVINU STĚNY</p> <p>TYP ZASKLENÍ: JEDNODUCHÉ</p> <p>POVRCH: NÁTĚR V ODSŤINU SLONOVÁ KOST</p> <p>KOVÁNÍ: MOSAZNÉ OLIVY A PŮLOLIVY</p> <p>VNITŘNÍ PARAPET: DŘEVĚNÝ</p> <p>VNĚJŠÍ PARAPET: MĚDĚNÝ PLECH</p> <p>REPASOVÁNÍ OKNA:</p> <p>VÝMĚNA PROFILŮ: VÝMĚNA PARAPETNÍ ŠPALETY VÝMĚNA PARAPETNÍHO PROFILU VENKOVNÍHO RÁMU VÝMĚNA PRAVÉHO PROFILU VENKOVNÍHO RÁMU VÝMĚNA LEVÉHO PROFILU VENKOVNÍHO RÁMU</p> <p>ÚPRAVA PROFILŮ: DO RÁMŮ OKENNÍCH KŘIDEL BUDOU VYFRÉZOVÁNY DRÁŽKY A OSAZENO SILIKONOVÉ TĚSNĚNÍ</p> <p>REPASOVÁNÍ ZASKLENÍ: STÁVAJÍCÍ ZATMELENÍ BUDE ODSTRANĚNO SKLA BUDOU NOVĚ USAZENÁ, UTĚSNĚNA A ZATMELENA SKLA BUDOU PONECHÁNA PŮVODNÍ</p> <p>REPASOVÁNÍ POVRCHU: STÁVAJÍCÍ NÁTĚR BUDE OPÁLEN A POTÉ BUDE PROVEDENA HLOUBKOVÁ IMPREGNACE A NANESENÍ NÁTĚRU URČENÉHO SPECIÁLNĚ NA REPASOVÁNÍ, PROVEDENO V NĚKOLIKA VRSTVÁCH, POTÉ DVOJNÁSOBNÉ NATŘENÍ ZÁKLADNÍ BARVOU A DVOJNÁSOBNÉ NATŘENÍ POVRCHOVOU BARVOU ODSŤIN BÍLÁ (NUTNO UPŘESNIT FORMOU VZORKŮ)</p> <p>REPASOVÁNÍ KOVÁNÍ: STÁVAJÍCÍ KOVÁNÍ ZKONTROLOVAT A BUDE PROVEDENA OPRAVA FUNKČNOSTI (ROZHÝBÁNÍ PANTŮ, PROMAZÁNÍ) MOSAZNÉ PRVKY BUDOU PŘELEŠTĚNY</p> <p>REPASOVÁNÍ VNITŘNÍHO PARAPETU: STÁVAJÍCÍ NÁTĚR BUDE OPÁLEN A POTÉ DVOJNÁSOBNÉ NATŘENÍ ZÁKLADNÍ BARVOU A DVOJNÁSOBNÉ NATŘENÍ POVRCHOVOU BARVOU ODSŤIN BÍLÁ (NUTNO UPŘESNIT FORMOU VZORKŮ)</p> <p>REPASOVÁNÍ VNĚJŠÍHO PARAPETU: STÁVAJÍCÍ PARAPET BUDE DEMONTOVÁN A BUDE NAHRAZEN NOVÝM PARAPETEM</p> <p>REPASOVÁNÍ MĚDĚNÝCH OKAPNIC: STÁVAJÍCÍ OKAPNICE BUDOU DEMONTOVÁNY, OČIŠTĚNY A NOVĚ OSAZENY</p> <p>REPASOVÁNÍ ŽALUZII: OPRAVA OVLÁDACÍCH PRVKŮ</p> <p>DÁLŠÍ PRÁCE: OKNO BUDE SPASOVÁNO A SEŘÍZENO</p> <p>NOVÉ PRVKY:</p> <p>VNĚJŠÍ PARAPET: OPLECHOVÁNÍ VENKOVNÍHO PARAPETU Z OCELOVÉHO ŽÁROVĚ POZINKOVANÉHO PLECHU TL.0,6MM PO PASIVACI OPATŘENÝM ZÁKLADNÍM NÁSTRÍKEM A FINÁLNÍ POVRCHOVOU ÚPRAVOU HB POLYESTEREM</p> <p>POVRCH – BARVA : IMITACE MĚDI</p> <p>VČETNĚ SYSTÉMOVÝCH UKONČUJÍCÍCH LIŠŤ U OSTĚNÍ</p> <p>DĚLKA PARAPETU: 1250mm, NAPOJEN NA OPLECHOVÁNÍ ŘÍMSY</p> <p>FOTODOKUMENTACE V SAMOSTATNÉ DIGITÁLNÍ PŘÍLOZE PASPORTIZACE OKEN A DVEŘÍ BYLA PROVEDENA 10/2013</p>			

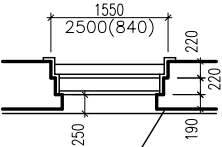
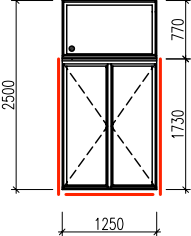
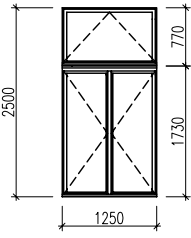
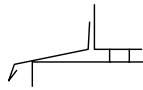
Art JIHLAVA SPOL. S R.O. PROJEKT Ing.arch.Holub 11 Ing.arch.Fraj 12 Ing.arch.Holub 13 Ing.arch.Fraj 14 Ing.arch.Holub 15 Ing.arch.Fraj 16 Ing.arch.Holub 17 Ing.arch.Fraj 18 Ing.arch.Holub 19 Ing.arch.Fraj 20 Ing.arch.Holub 21 Ing.arch.Fraj 22 Ing.arch.Holub 23 Ing.arch.Fraj 24 Ing.arch.Holub 25 Ing.arch.Fraj 26 Ing.arch.Holub 27 Ing.arch.Fraj 28 Ing.arch.Holub 29 Ing.arch.Fraj 30 Ing.arch.Holub 31 Ing.arch.Fraj 32 Ing.arch.Holub 33 Ing.arch.Fraj 34 Ing.arch.Holub 35 Ing.arch.Fraj 36 Ing.arch.Holub 37 Ing.arch.Fraj 38 Ing.arch.Holub 39 Ing.arch.Fraj 40 Ing.arch.Holub 41 Ing.arch.Fraj 42 Ing.arch.Holub 43 Ing.arch.Fraj 44 Ing.arch.Holub 45 Ing.arch.Fraj 46 Ing.arch.Holub 47 Ing.arch.Fraj 48 Ing.arch.Holub 49 Ing.arch.Fraj 50 Ing.arch.Holub 51 Ing.arch.Fraj 52 Ing.arch.Holub 53 Ing.arch.Fraj 54 Ing.arch.Holub 55 Ing.arch.Fraj 56 Ing.arch.Holub 57 Ing.arch.Fraj 58 Ing.arch.Holub 59 Ing.arch.Fraj 60 Ing.arch.Holub 61 Ing.arch.Fraj 62 Ing.arch.Holub 63 Ing.arch.Fraj 64 Ing.arch.Holub 65 Ing.arch.Fraj 66 Ing.arch.Holub 67 Ing.arch.Fraj 68 Ing.arch.Holub 69 Ing.arch.Fraj 70 Ing.arch.Holub 71 Ing.arch.Fraj 72 Ing.arch.Holub 73 Ing.arch.Fraj 74 Ing.arch.Holub 75 Ing.arch.Fraj 76 Ing.arch.Holub 77 Ing.arch.Fraj 78 Ing.arch.Holub 79 Ing.arch.Fraj 80 Ing.arch.Holub 81 Ing.arch.Fraj 82 Ing.arch.Holub 83 Ing.arch.Fraj 84 Ing.arch.Holub 85 Ing.arch.Fraj 86 Ing.arch.Holub 87 Ing.arch.Fraj 88 Ing.arch.Holub 89 Ing.arch.Fraj 90 Ing.arch.Holub 91 Ing.arch.Fraj 92 Ing.arch.Holub 93 Ing.arch.Fraj 94 Ing.arch.Holub 95 Ing.arch.Fraj 96 Ing.arch.Holub 97 Ing.arch.Fraj 98 Ing.arch.Holub 99 Ing.arch.Fraj 100	Vedoucí projektant: Ing.arch.Holub	Zodp. projektant: Ing.Fraj	Vypracoval: Ing.Fraj	Kontroloval: Ing.arch.Holub	PASPORT OKEN DVEŘÍ, KOVÁŘSKÝCH PRVKŮ 06-13-RP	List: 175
Označení na výkr.	Sborník Značka Detail	SCHÉMA:	POPIS:			
(175) + (176) + (177)		<p>PŮDORYS</p>  <p>POHLED Z VENKU VNĚJŠÍ OKNO</p>  <p>VNITŘNÍ OKNO</p>  <p>ČERVENĚ ZAKRESLEN ROZSAH VÝMĚNY PRVKŮ</p>	<p>SESTAVA TROJICE SAMOSTATNÝCH ŠPALETOVÝCH OKEN PROPOJENÝCH V INTERIERU SPOLEČNÝMI OBLOŽKAMI OSTĚNÍ A NADPRAŽÍ VČ. DĚLÍČÍHO PILÍRKU OKNA MAJÍ SPOLEČNÝ VNĚJŠÍ PARAPET</p> <p>STÁVAJÍCÍ OKNO č.175:</p> <p>TYP PROFILU: ŠPALETOVÉ DVOJITÉ OKNO, ŠPALETY JSOU DŘEVĚNÉ VČETNĚ PARAPETU A NADPRAŽÍ, SOUČÁSTÍ OKNA JE DŘEVĚNÉ OBLOŽENÍ VNITŘNÍHO OSTĚNÍ A NADPRAŽÍ S PŘESAHEM 150mm PŘES ROVINU STĚNY</p> <p>TYP ZASKLENÍ: JEDNODUCHÉ</p> <p>POVRCH: NÁTĚR V ODSÍNĚ SLOŇOVÁ KOST</p> <p>KOVÁNÍ: MOSAZNÉ OLIVY A PŮLOLIVY</p> <p>VNITŘNÍ PARAPET: DŘEVĚNÝ</p> <p>VNĚJŠÍ PARAPET: MĚDĚNÝ PLECH</p> <p>REPASOVÁNÍ OKNA č.175:</p> <p>VÝMĚNA PROFILŮ: VÝMĚNA PARAPETNÍHO PROFILU VENKOVNÍHO RÁMU VÝMĚNA PRAVÉHO PROFILU VENKOVNÍHO RÁMU VÝMĚNA LEVÉHO PROFILU VENKOVNÍHO RÁMU</p> <p>ÚPRAVA PROFILŮ: DO RÁMŮ OKENNÍCH KŘÍDEL BUDOU VYFRÉZOVÁNY DRÁŽKY A OSAZENO SILIKONOVÉ TĚSNĚNÍ</p> <p>REPASOVÁNÍ ZASKLENÍ: STÁVAJÍCÍ ZATMĚLENÍ BUDE ODSTRANĚNO SKLA BUDOU NOVĚ USAZENÁ, UTĚSNĚNA A ZATMĚLENA SKLA BUDOU PONECHÁNA PŮVODNÍ</p> <p>REPASOVÁNÍ POVRCHU: STÁVAJÍCÍ NÁTĚR BUDE OPÁLEN A POTÉ BUDE PROVEDENA HLOUBKOVÁ IMPREGNACE A NANESENÍ NÁTĚRU URČENÉHO SPECIÁLNĚ NA REPASOVÁNÍ, PROVEDENO V NĚKOLIKA VRSTVÁCH, POTÉ DVOJNÁSOBNÉ NATŘENÍ ZÁKLADNÍ BARVOU A DVOJNÁSOBNÉ NATŘENÍ POVRCHOVOU BARVOU ODSÍN BÍLÁ (NUTNO UPŘESNIT FORMOU VZORKŮ)</p> <p>REPASOVÁNÍ KOVÁNÍ: STÁVAJÍCÍ KOVÁNÍ ZKONTROLOVAT A BUDE PROVEDENA OPRAVA FUNKČNOSTI (ROZHÝBÁNÍ PANTŮ, PROMAZÁNÍ) MOSAZNÉ PRVKY BUDOU PŘELEŠTĚNY</p> <p>REPASOVÁNÍ VNITŘNÍHO PARAPETU: STÁVAJÍCÍ NÁTĚR BUDE OPÁLEN A POTÉ DVOJNÁSOBNĚ NATŘENÍ ZÁKLADNÍ BARVOU A DVOJNÁSOBNĚ NATŘENÍ POVRCHOVOU BARVOU ODSÍN BÍLÁ (NUTNO UPŘESNIT FORMOU VZORKŮ)</p> <p>REPASOVÁNÍ VNĚJŠÍHO PARAPETU: STÁVAJÍCÍ PARAPET BUDE DEMONTOVÁN A BUDE NAHRAZEN NOVÝM PARAPETEM</p> <p>REPASOVÁNÍ MĚDĚNÝCH OKAPNIC: STÁVAJÍCÍ OKAPNICE BUDOU DEMONTOVÁNY, OČIŠTĚNY A NOVĚ OSAZENY</p> <p>REPASOVÁNÍ ŽALUZII: OPRAVA OVLÁDACÍCH PRVKŮ</p> <p>DÁLŠÍ PRÁCE: OKNO BUDE SPASOVÁNO A SEŘÍZENO</p> <p>FOTODOKUMENTACE V SAMOSTATNÉ DIGITÁLNÍ PŘÍLOZE PASPORTIZACE OKEN A DVEŘÍ BYLA PROVEDENA 10/2013</p>			

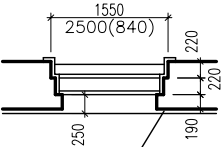
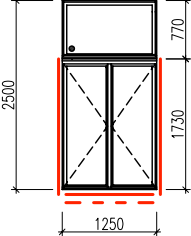
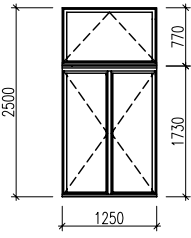

Art JIHLAVA SPOL. S R.O. PROJEKT		Vedoucí projektant: Ing.arch.Holub	Zodp. projektant: Ing.Fraj	Vypracoval: Ing.Fraj	Kontroloval: Ing.arch.Holub	PASPORT OKEN DVEŘÍ, KOVÁŘSKÝCH PRVKŮ	List: 176
Akce: VŠPJ – OPRAVA OBVODOVÝCH PLÁŠŤŮ OBJEKTU TOLSTÉHO 16, JIHLAVA ODDÍL Č.2 – VNĚJŠÍ FASÁDY		Zak. číslo: 06-13-RP					
Označení na výkr.	Sborník Značka Detail	SCHÉMA:		POPIS:			
<div> <div>175</div> <div>+</div> <div>176</div> <div>+</div> <div>177</div> </div>		<p>POHLED Z VENKU VNĚJŠÍ OKNO</p>  <p>VNITŘNÍ OKNO</p>  <p>ČERVENĚ ZAKRESLEN ROZSAH VÝMĚNY PRVKŮ</p>		<p>STÁVAJÍCÍ OKNO č.176:</p> <p>TYP PROFILU: ŠPALETOVÉ DVOJITÉ OKNO, ŠPALETY JSOU DŘEVĚNÉ VČETNĚ PARAPETU A NADPRAŽÍ, SOUČÁSTÍ OKNA JE DŘEVĚNÉ OBLOŽENÍ VNITŘNÍHO OSTĚNÍ A NADPRAŽÍ S PŘESAHEM 150mm PŘES ROVINU STĚNY</p> <p>TYP ZASKLENÍ: JEDNODUCHÉ</p> <p>POVRCH: NÁTĚR V ODSÍNĚ SLONOVÁ KOST</p> <p>KOVÁNÍ: MOSAZNÉ OLIVY A PŮLOLIVY</p> <p>VNITŘNÍ PARAPET: DŘEVĚNÝ</p> <p>VNĚJŠÍ PARAPET: MĚDĚNÝ PLECH</p> <p>REPASOVÁNÍ OKNA č.176:</p> <p>VÝMĚNA PROFILŮ: VÝMĚNA PARAPETNÍHO PROFILU VENKOVNÍHO RÁMU VÝMĚNA PRAVÉHO PROFILU VENKOVNÍHO RÁMU VÝMĚNA LEVÉHO PROFILU VENKOVNÍHO RÁMU</p> <p>ÚPRAVA PROFILŮ: DO RÁMŮ OKENNÍCH KŘÍDEL BUDOU VYFRÉZOVÁNY DRÁŽKY A OSAZENO SILIKONOVÉ TĚSNĚNÍ</p> <p>REPASOVÁNÍ ZASKLENÍ: STÁVAJÍCÍ ZATMELENÍ BUDE ODSTRANĚNO SKLA BUDOU NOVĚ USAZENÁ, UTĚSNĚNA A ZATMELENA SKLA BUDOU PONECHÁNA PŮVODNÍ</p> <p>REPASOVÁNÍ POVRCHU: STÁVAJÍCÍ NÁTĚR BUDE OPÁLEN A POTÉ BUDE PROVEDENA HLOUBKOVÁ IMPREGNACE A NANESENÍ NÁTĚRU URČENÉHO SPECIÁLNĚ NA REPASOVÁNÍ, PROVEDENO V NĚKOLIKA VRSTVÁCH, POTÉ DVOJNÁSOBNÉ NATŘENÍ ZÁKLADNÍ BARVOU A DVOJNÁSOBNÉ NATŘENÍ POVRCHOVOU BARVOU ODSÍN BÍLÁ (NUTNO UPŘESNIT FORMOU VZORKŮ)</p> <p>REPASOVÁNÍ KOVÁNÍ: STÁVAJÍCÍ KOVÁNÍ ZKONTROLOVAT A BUDE PROVEDENA OPRAVA FUNKČNOSTI (ROZHÝBÁNÍ PANTŮ, PROMAZÁNÍ) MOSAZNÉ PRVKY BUDOU PŘELEŠTĚNY</p> <p>REPASOVÁNÍ VNITŘNÍHO PARAPETU: STÁVAJÍCÍ NÁTĚR BUDE OPÁLEN A POTÉ DVOJNÁSOBNĚ NATŘENÍ ZÁKLADNÍ BARVOU A DVOJNÁSOBNĚ NATŘENÍ POVRCHOVOU BARVOU ODSÍN BÍLÁ (NUTNO UPŘESNIT FORMOU VZORKŮ)</p> <p>REPASOVÁNÍ VNĚJŠÍHO PARAPETU: STÁVAJÍCÍ PARAPET BUDE DEMONTOVÁN A BUDE NAHRAZEN NOVÝM PARAPETEM</p> <p>REPASOVÁNÍ MĚDĚNÝCH OKAPNIC: STÁVAJÍCÍ OKAPNICE BUDOU DEMONTOVÁNY, OČIŠTĚNY A NOVĚ OSAZENY</p> <p>REPASOVÁNÍ ŽALUZII: OPRAVA OVLÁDACÍCH PRVKŮ</p> <p>DÁLŠÍ PRÁCE: OKNO BUDE SPASOVÁNO A SEŘÍZENO</p> <p>FOTODOKUMENTACE V SAMOSTATNÉ DIGITÁLNÍ PŘÍLOZE PASPORTIZACE OKEN A DVEŘÍ BYLA PROVEDENA 10/2013</p>			

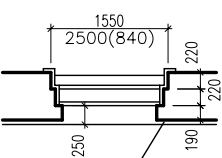
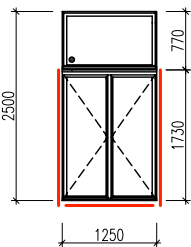
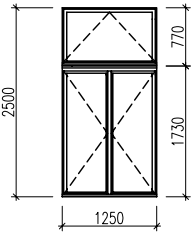
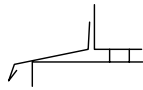
Art JIHLAVA SPOL. S R.O. PROJEKT inženýring, s.r.o. <small>260 01 Jihlava, CZ TEL. č. 56/7510736 TEL. č. 56/7510735</small>		Vedoucí projektant: Ing.arch.Holub	Zodp. projektant: Ing.Fraj	Vypracoval: Ing.Fraj	Kontroloval: Ing.arch.Holub	PASPORT OKEN DVEŘÍ, KOVÁŘSKÝCH PRVKŮ	List: 177
Akce: VŠPJ – OPRAVA OBVODOVÝCH PLÁŠŤŮ OBJEKTU TOLSTÉHO 16, JIHLAVA ODDÍL Č.2 – VNĚJŠÍ FASÁDY		Zak. číslo: 06-13-RP					
Označení na výkr.	Sborník Značka Detail	SCHÉMA:		POPIS:			
<div> <div>(175)</div> <div>+</div> <div>(176)</div> <div>+</div> <div>(177)</div> </div>		POHLED Z VENKU VNĚJŠÍ OKNO  VNITŘNÍ OKNO  ČERVENĚ ZAKRESLEN ROZSAH VÝMĚNY PRVKŮ		STÁVAJÍCÍ OKNO č.177: TYP PROFILU: ŠPALETOVÉ DVOJITÉ OKNO, ŠPALETY JSOU DŘEVĚNÉ VČETNĚ PARAPETU A NADPRAŽÍ, SOUČÁSTÍ OKNA JE DŘEVĚNÉ OBLOŽENÍ VNITŘNÍHO OSTĚNÍ A NADPRAŽÍ S PŘESAHEM 150mm PŘES ROVINU STĚNY TYP ZASKLENÍ: JEDNODUCHÉ POVRCH: NÁTĚR V ODSŤINU SLONOVÁ KOST KOVÁNÍ: MOSAZNÉ OLIVY A PULOLIVY VNITŘNÍ PARAPET: DŘEVĚNÝ VNĚJŠÍ PARAPET: MĚDĚNÝ PLECH REPASOVÁNÍ OKNA č.177: VÝMĚNA PROFILŮ: VÝMĚNA PARAPETNÍHO PROFILU VENKOVNÍHO RÁMU VÝMĚNA PRAVÉHO PROFILU VENKOVNÍHO RÁMU VÝMĚNA LEVÉHO PROFILU VENKOVNÍHO RÁMU ÚPRAVA PROFILŮ: DO RÁMŮ OKENNÍCH KŘÍDEL BUDOU VYFRÉZOVÁNY DRÁŽKY A OSAZENO SILIKONOVÉ TĚSNĚNÍ REPASOVÁNÍ ZASKLENÍ: STÁVAJÍCÍ ZATMELENÍ BUDE ODSTRANĚNO SKLA BUDOU NOVĚ USAZENÁ, UTĚSNĚNA A ZATMELENA SKLA BUDOU PONECHÁNA PŮVODNÍ REPASOVÁNÍ POVRCHU: STÁVAJÍCÍ NÁTĚR BUDE OPÁLEN A POTÉ BUDE PROVEDENA HLOUBKOVÁ IMPREGNACE A NANESENÍ NÁTĚRU URČENÉHO SPECIÁLNĚ NA REPASOVÁNÍ, PROVEDENO V NĚKOLIKA VRSTVÁCH, POTÉ DVOJNÁSOBNÉ NATŘENÍ ZÁKLADNÍ BARVOU A DVOJNÁSOBNÉ NATŘENÍ POVRCHOVOU BARVOU ODSŤIN BÍLÁ (NUTNO UPŘESNIT FORMOU VZORKŮ) REPASOVÁNÍ KOVÁNÍ: STÁVAJÍCÍ KOVÁNÍ ZKONTROLOVAT A BUDE PROVEDENA OPRAVA FUNKČNOSTI (ROZHÝBÁNÍ PANTŮ, PROMAZÁNÍ) MOSAZNÉ PRVKY BUDOU PŘELEŠTĚNY REPASOVÁNÍ VNITŘNÍHO PARAPETU: STÁVAJÍCÍ NÁTĚR BUDE OPÁLEN A POTÉ DVOJNÁSOBNÉ NATŘENÍ ZÁKLADNÍ BARVOU A DVOJNÁSOBNÉ NATŘENÍ POVRCHOVOU BARVOU ODSŤIN BÍLÁ (NUTNO UPŘESNIT FORMOU VZORKŮ) REPASOVÁNÍ VNĚJŠÍHO PARAPETU: STÁVAJÍCÍ PARAPET BUDE DEMONTOVÁN A BUDE NAHRAZEN NOVÝM PARAPETEM REPASOVÁNÍ MĚDĚNÝCH OKAPNIC: STÁVAJÍCÍ OKAPNICE BUDOU DEMONTOVÁNY, OČIŠTĚNY A NOVĚ OSAZENY REPASOVÁNÍ ŽALUZII: OPRAVA OVLÁDACÍCH PRVKŮ DÁLŠÍ PRÁCE: OKNO BUDE SPASOVÁNO A SEŘÍZENO NOVÉ PRVKY: VNĚJŠÍ PARAPET: OPLECHOVÁNÍ VENKOVNÍHO PARAPETU Z OCELOVÉHO ŽÁROVĚ POZINKOVANÉHO PLECHU TL.0,6MM PO PASIVACI OPATŘENÝM ZÁKLADNÍM NÁSTRÍKEM A FINÁLNÍ POVRCHOVOU ÚPRAVOU HB POLYESTEREM POVRCH-BARVA : IMITACE MĚDI VČETNĚ SYSTÉMOVÝCH UKONČUJÍCÍCH LIŠŤ U OSTĚNÍ DÉLKA PARAPETU: 3850mm FOTODOKUMENTACE V SAMOSTATNÉ DIGITÁLNÍ PŘÍLOZE PASPORTIZACE OKEN A DVEŘÍ BYLA PROVEDENA 10/2013			
		 RŠ 350MM A 160mm (VIZ. SCHÉMA)					

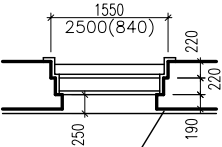
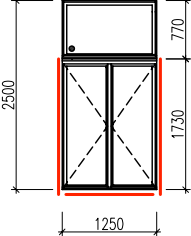
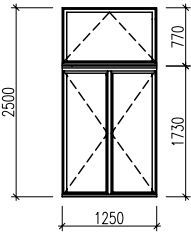

Vedoucí projektant: Ing.arch.Holub	Zodp. projektant: Ing.Fraj	Vypracoval: Ing.Fraj	Kontroloval: Ing.arch.Holub	PASPORT OKEN DVEŘÍ,KOVÁŘSKÝCH PRVKŮ	List: <div style="font-size: 2em; float: right;">178</div>
Akce: VŠPJ – OPRAVA OBVODOVÝCH PLÁŠŤŮ OBJEKTU TOLSTÉHO 16, JIHLAVA ODDÍL Č.2 – VNĚJŠÍ FASÁDY			Zak. číslo: <div style="font-size: 1.2em;">06–13–RP</div>		

Označení na výkr.	Sborník Značka Detail	SCHÉMA: POPIS:
<div data-bbox="110 553 165 607" style="border: 1px solid black; border-radius: 50%; width: 40px; height: 40px; display: flex; align-items: center; justify-content: center; margin: 10px;"> 178 </div>	<div data-bbox="335 380 671 633"> <p>PŮDORYS</p> <p>PARAPET NAPOJEN NA OPLECHOVÁNÍ ŘÍMSY</p> </div> <div data-bbox="362 714 587 1039"> <p>POHLED Z VENKU VNĚJŠÍ OKNO</p> </div> <div data-bbox="362 1059 587 1348"> <p>VNITŘNÍ OKNO</p> </div> <div data-bbox="362 1348 671 1411"> <p>ČERVENĚ ZAKRESLEN ROZSAH VÝMĚNY PRVKŮ</p> </div> <div data-bbox="362 1727 572 1908"> <p>RŠ 350MM A 160mm (VIZ. SCHÉMA)</p> </div>	<div data-bbox="692 362 1466 687"> <p>STÁVAJÍCÍ OKNO:</p> <p>TYP PROFILU: ŠPALETOVÉ DVOJITÉ OKNO, ŠPALETY JSOU DŘEVĚNÉ VČETNĚ PARAPETU A NADPRAŽÍ, SOUČÁSTÍ OKNA JE DŘEVĚNÉ OBLOŽENÍ VNITŘNÍHO OSTĚNÍ A NADPRAŽÍ S PŘESAHEM 150mm PŘES ROVINU STĚNY</p> <p>TYP ZASKLENÍ: JEDNODUCHÉ</p> <p>POVRCH: NÁTĚR V ODSTÍNU SLONOVÁ KOST</p> <p>KOVÁNÍ: MOSAZNÉ OLIVY A PŮLOLIVY</p> <p>VNITŘNÍ PARAPET: DŘEVĚNÝ</p> <p>VNĚJŠÍ PARAPET: MĚDĚNÝ PLECH</p> </div> <div data-bbox="692 723 1466 1601"> <p>REPASOVÁNÍ OKNA:</p> <p>VÝMĚNA PROFILŮ: VÝMĚNA PARAPETNÍHO PROFILU VENKOVNÍHO RÁMU VÝMĚNA PRAVÉHO PROFILU VENKOVNÍHO RÁMU</p> <p>ÚPRAVA PROFILŮ: DO RÁMŮ OKENNÍCH KŘÍDEL BUDOU VYFRÉZOVÁNY DŘÁŽKY A OSAZENO SILIKONOVÉ TĚSNĚNÍ</p> <p>REPASOVÁNÍ ZASKLENÍ: STÁVAJÍCÍ ZATMELENÍ BUDE ODSTRANĚNO SKLA BUDOU NOVĚ USAZENÁ, UTĚSNĚNA A ZATMELENA SKLA BUDOU PONECHÁNA PŮVODNÍ</p> <p>REPASOVÁNÍ POVRCHU: STÁVAJÍCÍ NÁTĚR BUDE OPÁLEN A POTÉ BUDE PROVEDENA HLOUBKOVÁ IMPREGNACE A NANESENÍ NÁTĚRU URČENÉHO SPECIÁLNĚ NA REPASOVÁNÍ, PROVEDENO V NĚKOLIKA VRSTVÁCH, POTÉ DVOJNÁSOBNÉ NATŘENÍ ZÁKLADNÍ BARVOU A DVOJNÁSOBNÉ NATŘENÍ POVRCHOVOU BARVOU ODSTÍN BÍLÁ (NUTNO UPŘESNIT FORMOU VZORKŮ)</p> <p>REPASOVÁNÍ KOVÁNÍ: STÁVAJÍCÍ KOVÁNÍ ZKONTROLOVAT A BUDE PROVEDENA OPRAVA FUNKČNOSTI (ROZHÝBÁNÍ PANTŮ, PROMAZÁNÍ) MOSAZNÉ PRVKY BUDOU PŘELEŠTĚNY</p> <p>REPASOVÁNÍ VNITŘNÍHO PARAPETU: STÁVAJÍCÍ NÁTĚR BUDE OPÁLEN A POTÉ DVOJNÁSOBNÉ NATŘENÍ ZÁKLADNÍ BARVOU A DVOJNÁSOBNÉ NATŘENÍ POVRCHOVOU BARVOU ODSTÍN BÍLÁ (NUTNO UPŘESNIT FORMOU VZORKŮ)</p> <p>REPASOVÁNÍ VNĚJŠÍHO PARAPETU: STÁVAJÍCÍ PARAPET BUDE DEMONTOVÁN A BUDE NAHRAZEN NOVÝM PARAPETEM</p> <p>REPASOVÁNÍ MĚDĚNÝCH OKAPNIC: STÁVAJÍCÍ OKAPNICE BUDOU DEMONTOVÁNY, OČIŠTĚNY A NOVĚ OSAZENY</p> <p>REPASOVÁNÍ ŽALUZII: OPRAVA OVLÁDACÍCH PRVKŮ</p> <p>DÁLŠÍ PRÁCE: OKNO BUDE SPASOVÁNO A SEŘÍZENO</p> </div> <div data-bbox="692 1691 1466 2051"> <p>NOVÉ PRVKY:</p> <p>VNĚJŠÍ PARAPET: OPLECHOVÁNÍ VENKOVNÍHO PARAPETU Z OCELOVÉHO ŽÁROVĚ POZINKOVANÉHO PLECHU TL.0,6MM PO PASIVACI OPATŘENÝM ZÁKLADNÍM NÁSTRÍKEM A FINÁLNÍ POVRCHOVOU ÚPRAVOU HB POLYESTEREM</p> <p>POVRCH – BARVA : IMITACE MĚDI</p> <p>VČETNĚ SYSTÉMOVÝCH UKONČUJÍCÍCH LIŠT U OSTĚNÍ</p> <p>DÉLKA PARAPETU: 1250mm, NAPOJEN NA OPLECHOVÁNÍ ŘÍMSY</p> <p>FOTODOKUMENTACE V SAMOSTATNÉ DIGITÁLNÍ PŘÍLOZE PASPORTIZACE OKEN A DVEŘÍ BYLA PROVEDENA 10/2013</p> </div>

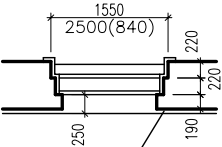
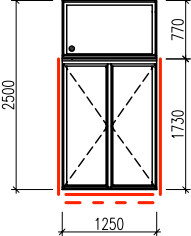
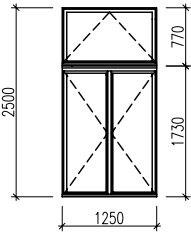
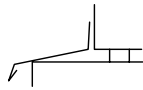
Art JIHLAVA SPOL. S R.O. PROJEKT inženýring, s.r.o. Jihlava, Česko IČO: 252 791 073 TEL: 567 791 073		Vedoucí projektant: Ing.arch.Holub	Zodp. projektant: Ing.Fraj	Vypracoval: Ing.Fraj	Kontroloval: Ing.arch.Holub	PASPORT OKEN DVEŘÍ, KOVÁŘSKÝCH PRVKŮ	List: 179
Akce: VŠPJ – OPRAVA OBVODOVÝCH PLÁŠŤŮ OBJEKTU TOLSTÉHO 16, JIHLAVA ODDÍL Č.2 – VNĚJŠÍ FASÁDY		Zak. číslo: 06-13-RP					
Označení na výkr.	Sborník Značka Detail	SCHÉMA:		POPIS:			
(179)		<p>PŮDORYS</p>  <p>PARAPET NAPOJEN NA OPLECHOVÁNÍ ŘÍMSY</p> <p>POHLED Z VENKU VNĚJŠÍ OKNO</p>  <p>VNITŘNÍ OKNO</p>  <p>ČERVENĚ ZAKRESLEN ROZSAH VÝMĚNY PRVKŮ</p> <p>RŠ 350MM A 160mm (VIZ. SCHÉMA)</p> 		<p>STÁVAJÍCÍ OKNO:</p> <p>TYP PROFILU: ŠPALETOVÉ DVOJITÉ OKNO, ŠPALETY JSOU DŘEVĚNÉ VČETNĚ PARAPETU A NADPRAŽÍ, SOUČÁSTÍ OKNA JE DŘEVĚNÉ OBLOŽENÍ VNITŘNÍHO OSTĚNÍ A NADPRAŽÍ S PŘESAHEM 150mm PŘES ROVINU STĚNY</p> <p>TYP ZASKLENÍ: JEDNODUCHÉ</p> <p>POVRCH: NÁTĚR V ODSŤINU SLONOVÁ KOST</p> <p>KOVÁNÍ: MOSAZNÉ OLIVY A PŮLOLIVY</p> <p>VNITŘNÍ PARAPET: DŘEVĚNÝ</p> <p>VNĚJŠÍ PARAPET: MĚDĚNÝ PLECH</p> <p>REPASOVÁNÍ OKNA:</p> <p>VÝMĚNA PROFILŮ: VÝMĚNA PARAPETNÍHO PROFILU VENKOVNÍHO RÁMU VÝMĚNA PRAVÉHO PROFILU VENKOVNÍHO RÁMU VÝMĚNA LEVÉHO PROFILU VENKOVNÍHO RÁMU</p> <p>ÚPRAVA PROFILŮ: DO RÁMŮ OKENNÍCH KŘIDEL BUDOU VYFRÉZOVÁNY DRÁŽKY A OSAZENO SILIKONOVÉ TĚSNĚNÍ</p> <p>REPASOVÁNÍ ZASKLENÍ: STÁVAJÍCÍ ZATMELENÍ BUDE ODSTRANĚNO SKLA BUDOU NOVĚ USAZENÁ, UTĚSNĚNA A ZATMELENA SKLA BUDOU PONECHÁNA PŮVODNÍ</p> <p>REPASOVÁNÍ POVRCHU: STÁVAJÍCÍ NÁTĚR BUDE OPÁLEN A POTÉ BUDE PROVEDENA HLOUBKOVÁ IMPREGNACE A NANESENÍ NÁTĚRU URČENÉHO SPECIÁLNĚ NA REPASOVÁNÍ, PROVEDENO V NĚKOLIKA VRSTVÁCH, POTÉ DVOJNÁSOBNÉ NATŘENÍ ZÁKLADNÍ BARVOU A DVOJNÁSOBNÉ NATŘENÍ POVRCHOVOU BARVOU ODSŤIN BÍLÁ (NUTNO UPŘESNIT FORMOU VZORKŮ)</p> <p>REPASOVÁNÍ KOVÁNÍ: STÁVAJÍCÍ KOVÁNÍ ZKONTROLOVAT A BUDE PROVEDENA OPRAVA FUNKČNOSTI (ROZHÝBÁNÍ PANTŮ, PROMAZÁNÍ) MOSAZNÉ PRVKY BUDOU PŘELEŠTĚNY</p> <p>REPASOVÁNÍ VNITŘNÍHO PARAPETU: STÁVAJÍCÍ NÁTĚR BUDE OPÁLEN A POTÉ DVOJNÁSOBNÉ NATŘENÍ ZÁKLADNÍ BARVOU A DVOJNÁSOBNÉ NATŘENÍ POVRCHOVOU BARVOU ODSŤIN BÍLÁ (NUTNO UPŘESNIT FORMOU VZORKŮ)</p> <p>REPASOVÁNÍ VNĚJŠÍHO PARAPETU: STÁVAJÍCÍ PARAPET BUDE DEMONTOVÁN A BUDE NAHRAZEN NOVÝM PARAPETEM</p> <p>REPASOVÁNÍ MĚDĚNÝCH OKAPNIC: STÁVAJÍCÍ OKAPNICE BUDOU DEMONTOVÁNY, OČIŠTĚNY A NOVĚ OSAZENY</p> <p>REPASOVÁNÍ ŽALUZII: OPRAVA OVLÁDACÍCH PRVKŮ</p> <p>DÁLŠÍ PRÁCE: OKNO BUDE SPASOVÁNO A SEŘÍZENO</p> <p>NOVÉ PRVKY:</p> <p>VNĚJŠÍ PARAPET: OPLECHOVÁNÍ VENKOVNÍHO PARAPETU Z OCELOVÉHO ŽÁROVĚ POZINKOVANÉHO PLECHU TL.0,6MM PO PASIVACI OPATŘENÝM ZÁKLADNÍM NÁSTRÍKEM A FINÁLNÍ POVRCHOVOU ÚPRAVOU HB POLYESTEREM</p> <p>POVRCH – BARVA : IMITACE MĚDI</p> <p>VČETNĚ SYSTÉMOVÝCH UKONČUJÍCÍCH LIŠŤ U OSTĚNÍ</p> <p>DĚLKA PARAPETU: 1250mm, NAPOJEN NA OPLECHOVÁNÍ ŘÍMSY</p> <p>FOTODOKUMENTACE V SAMOSTATNÉ DIGITÁLNÍ PŘÍLOZE PASPORTIZACE OKEN A DVEŘÍ BYLA PROVEDENA 10/2013</p>			

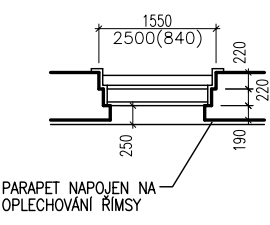
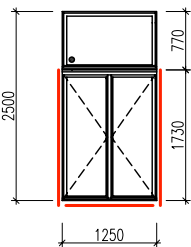
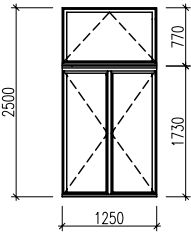
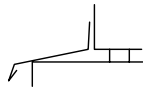
Art JIHLAVA SPOL. S R.O. PROJEKT inženýring, s.r.o. <small>260 01 Jihlava, CZ TEL. FAK.: 06/7310730 TEL. MOB.: 06/7310733</small>		Vedoucí projektant: Ing.arch.Holub	Zodp. projektant: Ing.Fraj	Vypracoval: Ing.Fraj	Kontroloval: Ing.arch.Holub	PASPORT OKEN DVEŘÍ, KOVÁŘSKÝCH PRVKŮ	List: 180
Akce: VŠPJ – OPRAVA OBVODOVÝCH PLÁŠŤŮ OBJEKTU TOLSTÉHO 16, JIHLAVA ODDÍL Č.2 – VNĚJŠÍ FASÁDY		Zak. číslo: 06-13-RP					
Označení na výkr.	Sborník Značka Detail	SCHÉMA:		POPIS:			
(180)		<p>PŮDORYS</p>  <p>PARAPET NAPOJEN NA OPLECHOVÁNÍ ŘÍMSY</p> <p>POHLED Z VENKU VNĚJŠÍ OKNO</p>  <p>VNITŘNÍ OKNO</p>  <p>ČERVENĚ ZAKRESLEN ROZSAH VÝMĚNY PRVKŮ</p> <p>RŠ 350MM A 160mm (VIZ. SCHÉMA)</p> 		<p>STÁVAJÍCÍ OKNO:</p> <p>TYP PROFILU: ŠPALETOVÉ DVOJITÉ OKNO, ŠPALETY JSOU DŘEVĚNÉ VČETNĚ PARAPETU A NADPRAŽÍ, SOUČÁSTÍ OKNA JE DŘEVĚNÉ OBLOŽENÍ VNITŘNÍHO OSTĚNÍ A NADPRAŽÍ S PŘESAHEM 150mm PŘES ROVINU STĚNY</p> <p>TYP ZASKLENÍ: JEDNODUCHÉ</p> <p>POVRCH: NÁTĚR V ODSŤINU SLONOVÁ KOST</p> <p>KOVÁNÍ: MOSAZNÉ OLIVY A PŮLOLIVY</p> <p>VNITŘNÍ PARAPET: DŘEVĚNÝ</p> <p>VNĚJŠÍ PARAPET: MĚDĚNÝ PLECH</p> <p>REPASOVÁNÍ OKNA:</p> <p>VÝMĚNA PROFILŮ: VÝMĚNA PARAPETNÍ ŠPALETY VÝMĚNA PARAPETNÍHO PROFILU VENKOVNÍHO RÁMU VÝMĚNA PRAVÉHO PROFILU VENKOVNÍHO RÁMU VÝMĚNA LEVÉHO PROFILU VENKOVNÍHO RÁMU</p> <p>ÚPRAVA PROFILŮ: DO RÁMŮ OKENNÍCH KŘIDEL BUDOU VYFRÉZOVÁNY DRÁŽKY A OSAZENO SILIKONOVÉ TĚSNĚNÍ</p> <p>REPASOVÁNÍ ZASKLENÍ: STÁVAJÍCÍ ZATMELENÍ BUDE ODSTRANĚNO SKLA BUDOU NOVĚ USAZENÁ, UTĚSNĚNA A ZATMELENA SKLA BUDOU PONECHÁNA PŮVODNÍ</p> <p>REPASOVÁNÍ POVRCHU: STÁVAJÍCÍ NÁTĚR BUDE OPÁLEN A POTÉ BUDE PROVEDENA HLOUBKOVÁ IMPREGNACE A NANESENÍ NÁTĚRU URČENÉHO SPECIÁLNĚ NA REPASOVÁNÍ, PROVEDENO V NĚKOLIKA VRSTVÁCH, POTÉ DVOJNÁSOBNÉ NATŘENÍ ZÁKLADNÍ BARVOU A DVOJNÁSOBNÉ NATŘENÍ POVRCHOVOU BARVOU ODSŤIN BILÁ (NUTNO UPŘESNIT FORMOU VZORKŮ)</p> <p>REPASOVÁNÍ KOVÁNÍ: STÁVAJÍCÍ KOVÁNÍ ZKONTROLOVAT A BUDE PROVEDENA OPRAVA FUNKČNOSTI (ROZHÝBÁNÍ PANTŮ, PROMAZÁNÍ) MOSAZNÉ PRVKY BUDOU PŘELEŠTĚNY</p> <p>REPASOVÁNÍ VNITŘNÍHO PARAPETU: STÁVAJÍCÍ NÁTĚR BUDE OPÁLEN A POTÉ DVOJNÁSOBNÉ NATŘENÍ ZÁKLADNÍ BARVOU A DVOJNÁSOBNÉ NATŘENÍ POVRCHOVOU BARVOU ODSŤIN BILÁ (NUTNO UPŘESNIT FORMOU VZORKŮ)</p> <p>REPASOVÁNÍ VNĚJŠÍHO PARAPETU: STÁVAJÍCÍ PARAPET BUDE DEMONTOVÁN A BUDE NAHRAZEN NOVÝM PARAPETEM</p> <p>REPASOVÁNÍ MĚDĚNÝCH OKAPNIC: STÁVAJÍCÍ OKAPNICE BUDOU DEMONTOVÁNY, OČIŠTĚNY A NOVĚ OSAZENY</p> <p>REPASOVÁNÍ ŽALUZII: OPRAVA OVLÁDACÍCH PRVKŮ</p> <p>DÁLŠÍ PRÁCE: OKNO BUDE SPASOVÁNO A SEŘÍZENO</p> <p>NOVÉ PRVKY:</p> <p>VNĚJŠÍ PARAPET: OPLECHOVÁNÍ VENKOVNÍHO PARAPETU Z OCELOVÉHO ŽÁROVĚ POZINKOVANÉHO PLECHU TL.0,6MM PO PASIVACI OPATŘENÝM ZÁKLADNÍM NÁSTRÍKEM A FINÁLNÍ POVRCHOVOU ÚPRAVOU HB POLYESTEREM POVRCH – BARVA : IMITACE MĚDI VČETNĚ SYSTÉMOVÝCH UKONČUJÍCÍCH LIŠŤ U OSTĚNÍ DÉLKA PARAPETU: 1250mm, NAPOJEN NA OPLECHOVÁNÍ ŘÍMSY</p> <p>FOTODOKUMENTACE V SAMOSTATNÉ DIGITÁLNÍ PŘÍLOZE PASPORTIZACE OKEN A DVEŘÍ BYLA PROVEDENA 10/2013</p>			

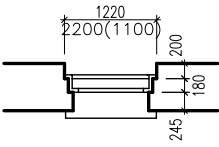
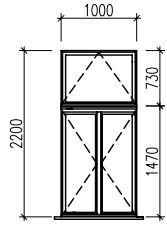
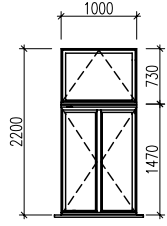
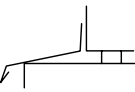
Art JIHLAVA SPOL. S R.O. PROJEKT KANCELÁŘSKÉ NÁSTĚNÍ 11 530 01 JIHLAVA, CZ TEL. FAK.: 06/7910736 TEL. MOB.: 06/7910733	Vedoucí projektant: Ing.arch.Holub	Zodp. projektant: Ing.Fraj	Vypracoval: Ing.Fraj	Kontroloval: Ing.arch.Holub	PASPORT OKEN DVEŘÍ, KOVÁŘSKÝCH PRVKŮ Zak. číslo: 06-13-RP	List: 181
Označení na výkr.	Sborník Značka Detail	SCHÉMA:	POPIS:			
(181)		<p>PŮDORYS</p>  <p>PARAPET NAPOJEN NA OPLECHOVÁNÍ ŘÍMSY</p> <p>POHLED Z VENKU VNĚJŠÍ OKNO</p>  <p>VNITŘNÍ OKNO</p>  <p>ČERVENĚ ZAKRESLEN ROZSAH VÝMĚNY PRVKŮ</p>  <p>RŠ 350MM A 160mm (VIZ. SCHÉMA)</p>	<p>STÁVAJÍCÍ OKNO:</p> <p>TYP PROFILU: ŠPALETOVÉ DVOJITÉ OKNO, ŠPALETY JSOU DŘEVĚNÉ VČETNĚ PARAPETU A NADPRAŽÍ, SOUČÁSTÍ OKNA JE DŘEVĚNÉ OBLOŽENÍ VNITŘNÍHO OSTĚNÍ A NADPRAŽÍ S PŘESAHEM 150mm PŘES ROVINU STĚNY</p> <p>TYP ZASKLENÍ: JEDNODUCHÉ</p> <p>POVRCH: NÁTĚR V ODSŤINU SLONOVÁ KOST</p> <p>KOVÁNÍ: MOSAZNÉ OLIVY A PŮLOLIVY</p> <p>VNITŘNÍ PARAPET: DŘEVĚNÝ</p> <p>VNĚJŠÍ PARAPET: MĚDĚNÝ PLECH</p> <p>REPASOVÁNÍ OKNA:</p> <p>VÝMĚNA PROFILŮ: VÝMĚNA PARAPETNÍHO PROFILU VENKOVNÍHO RÁMU VÝMĚNA PRAVÉHO PROFILU VENKOVNÍHO RÁMU VÝMĚNA LEVÉHO PROFILU VENKOVNÍHO RÁMU</p> <p>ÚPRAVA PROFILŮ: DO RÁMŮ OKENNÍCH KŘIDEL BUDOU VYFRÉZOVÁNY DRÁŽKY A OSAZENO SILIKONOVÉ TĚSNĚNÍ</p> <p>REPASOVÁNÍ ZASKLENÍ: STÁVAJÍCÍ ZATMELENÍ BUDE ODSTRANĚNO SKLA BUDOU NOVĚ USAZENÁ, UTĚSNĚNA A ZATMELENA SKLA BUDOU PONECHÁNA PŮVODNÍ</p> <p>REPASOVÁNÍ POVRCHU: STÁVAJÍCÍ NÁTĚR BUDE OPÁLEN A POTÉ BUDE PROVEDENA HLOUBKOVÁ IMPREGNACE A NANESENÍ NÁTĚRU URČENÉHO SPECIÁLNĚ NA REPASOVÁNÍ, PROVEDENO V NĚKOLIKA VRSTVÁCH, POTÉ DVOJNÁSOBNÉ NATŘENÍ ZÁKLADNÍ BARVOU A DVOJNÁSOBNÉ NATŘENÍ POVRCHOVOU BARVOU ODSŤIN BILÁ (NUTNO UPŘESNIT FORMOU VZORKŮ)</p> <p>REPASOVÁNÍ KOVÁNÍ: STÁVAJÍCÍ KOVÁNÍ ZKONTROLOVAT A BUDE PROVEDENA OPRAVA FUNKČNOSTI (ROZHÝBÁNÍ PANTŮ, PROMAZÁNÍ) MOSAZNÉ PRVKY BUDOU PŘELEŠTĚNY</p> <p>REPASOVÁNÍ VNITŘNÍHO PARAPETU: STÁVAJÍCÍ NÁTĚR BUDE OPÁLEN A POTÉ DVOJNÁSOBNÉ NATŘENÍ ZÁKLADNÍ BARVOU A DVOJNÁSOBNÉ NATŘENÍ POVRCHOVOU BARVOU ODSŤIN BILÁ (NUTNO UPŘESNIT FORMOU VZORKŮ)</p> <p>REPASOVÁNÍ VNĚJŠÍHO PARAPETU: STÁVAJÍCÍ PARAPET BUDE DEMONTOVÁN A BUDE NAHRAZEN NOVÝM PARAPETEM</p> <p>REPASOVÁNÍ MĚDĚNÝCH OKAPNIC: STÁVAJÍCÍ OKAPNICE BUDOU DEMONTOVÁNY, OČIŠTĚNY A NOVĚ OSAZENY</p> <p>REPASOVÁNÍ ŽALUZII: OPRAVA OVLÁDACÍCH PRVKŮ</p> <p>DÁLŠÍ PRÁCE: OKNO BUDE SPASOVÁNO A SEŘÍZENO</p> <p>NOVÉ PRVKY:</p> <p>VNĚJŠÍ PARAPET: OPLECHOVÁNÍ VENKOVNÍHO PARAPETU Z OCELOVÉHO ŽÁROVĚ POZINKOVANÉHO PLECHU TL.0,6MM PO PASIVACI OPATŘENÝM ZÁKLADNÍM NÁSTRÍKEM A FINÁLNÍ POVRCHOVOU ÚPRAVOU HB POLYESTEREM POVRCH-BARVA : IMITACE MĚDI VČETNĚ SYSTÉMOVÝCH UKONČUJÍCÍCH LIŠT U OSTĚNÍ DÉLKA PARAPETU: 1250mm, NAPOJEN NA OPLECHOVÁNÍ ŘÍMSY</p> <p>FOTODOKUMENTACE V SAMOSTATNÉ DIGITÁLNÍ PŘÍLOZE PASPORTIZACE OKEN A DVEŘÍ BYLA PROVEDENA 10/2013</p>			

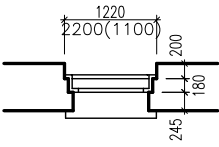
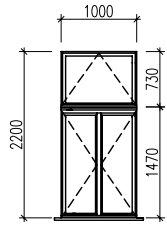
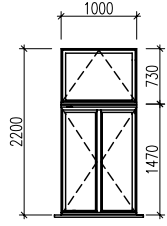
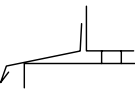
Art JIHLAVA SPOL. S R.O. PROJEKT inženýring, s.r.o. Jihlava, Česko IČO: 252 791 073 TEL: 567 791 073		Vedoucí projektant: Ing.arch.Holub	Zodp. projektant: Ing.Fraj	Vypracoval: Ing.Fraj	Kontroloval: Ing.arch.Holub	PASPORT OKEN DVEŘÍ, KOVÁŘSKÝCH PRVKŮ	List: 182
Akce: VŠPJ – OPRAVA OBVODOVÝCH PLÁŠŤŮ OBJEKTU TOLSTÉHO 16, JIHLAVA ODDÍL Č.2 – VNĚJŠÍ FASÁDY		Zak. číslo: 06-13-RP					
Označení na výkr.	Sborník Značka Detail	SCHÉMA:		POPIS:			
(182)		<p>PŮDORYS</p>  <p>PARAPET NAPOJEN NA OPLECHOVÁNÍ ŘÍMSY</p> <p>POHLED Z VENKU VNĚJŠÍ OKNO</p>  <p>VNITŘNÍ OKNO</p>  <p>ČERVENĚ ZAKRESLEN ROZSAH VÝMĚNY PRVKŮ</p> <p>RŠ 350MM A 160mm (VIZ. SCHÉMA)</p> 		<p>STÁVAJÍCÍ OKNO:</p> <p>TYP PROFILU: ŠPALETOVÉ DVOJITÉ OKNO, ŠPALETY JSOU DŘEVĚNÉ VČETNĚ PARAPETU A NADPRAŽÍ, SOUČÁSTÍ OKNA JE DŘEVĚNÉ OBLOŽENÍ VNITŘNÍHO OSTĚNÍ A NADPRAŽÍ S PŘESAHEM 150mm PŘES ROVINU STĚNY</p> <p>TYP ZASKLENÍ: JEDNODUCHÉ</p> <p>POVRCH: NÁTĚR V ODSŤINU SLONOVÁ KOST</p> <p>KOVÁNÍ: MOSAZNÉ OLIVY A PŮLOLIVY</p> <p>VNITŘNÍ PARAPET: DŘEVĚNÝ</p> <p>VNĚJŠÍ PARAPET: MĚDĚNÝ PLECH</p> <p>REPASOVÁNÍ OKNA:</p> <p>VÝMĚNA PROFILŮ: VÝMĚNA PARAPETNÍHO PROFILU VENKOVNÍHO RÁMU VÝMĚNA PRAVÉHO PROFILU VENKOVNÍHO RÁMU VÝMĚNA LEVÉHO PROFILU VENKOVNÍHO RÁMU</p> <p>ÚPRAVA PROFILŮ: DO RÁMŮ OKENNÍCH KŘÍDEL BUDOU VYFRÉZOVÁNY DRÁŽKY A OSAZENO SILIKONOVÉ TĚSNĚNÍ</p> <p>REPASOVÁNÍ ZASKLENÍ: STÁVAJÍCÍ ZATMELENÍ BUDE ODSTRANĚNO SKLA BUDOU NOVĚ USAZENÁ, UTĚSNĚNA A ZATMELENA SKLA BUDOU PONECHÁNA PŮVODNÍ</p> <p>REPASOVÁNÍ POVRCHU: STÁVAJÍCÍ NÁTĚR BUDE OPÁLEN A POTÉ BUDE PROVEDENA HLOUBKOVÁ IMPREGNACE A NANESENÍ NÁTĚRU URČENÉHO SPECIÁLNĚ NA REPASOVÁNÍ, PROVEDENO V NĚKOLIKA VRSTVÁCH, POTÉ DVOJNÁSOBNÉ NATŘENÍ ZÁKLADNÍ BARVOU A DVOJNÁSOBNÉ NATŘENÍ POVRCHOVOU BARVOU ODSŤIN BÍLÁ (NUTNO UPŘESNIT FORMOU VZORKŮ)</p> <p>REPASOVÁNÍ KOVÁNÍ: STÁVAJÍCÍ KOVÁNÍ ZKONTROLOVAT A BUDE PROVEDENA OPRAVA FUNKČNOSTI (ROZHÝBÁNÍ PANTŮ, PROMAZÁNÍ) MOSAZNÉ PRVKY BUDOU PŘELEŠTĚNY</p> <p>REPASOVÁNÍ VNITŘNÍHO PARAPETU: STÁVAJÍCÍ NÁTĚR BUDE OPÁLEN A POTÉ DVOJNÁSOBNÉ NATŘENÍ ZÁKLADNÍ BARVOU A DVOJNÁSOBNÉ NATŘENÍ POVRCHOVOU BARVOU ODSŤIN BÍLÁ (NUTNO UPŘESNIT FORMOU VZORKŮ)</p> <p>REPASOVÁNÍ VNĚJŠÍHO PARAPETU: STÁVAJÍCÍ PARAPET BUDE DEMONTOVÁN A BUDE NAHRAZEN NOVÝM PARAPETEM</p> <p>REPASOVÁNÍ MĚDĚNÝCH OKAPNIC: STÁVAJÍCÍ OKAPNICE BUDOU DEMONTOVÁNY, OČIŠTĚNY A NOVĚ OSAZENY</p> <p>REPASOVÁNÍ ŽALUZII: OPRAVA OVLÁDACÍCH PRVKŮ</p> <p>DÁLŠÍ PRÁCE: OKNO BUDE SPASOVÁNO A SEŘÍZENO</p> <p>NOVÉ PRVKY:</p> <p>VNĚJŠÍ PARAPET: OPLECHOVÁNÍ VENKOVNÍHO PARAPETU Z OCELOVÉHO ŽÁROVĚ POZINKOVANÉHO PLECHU TL.0,6MM PO PASIVACI OPATŘENÝM ZÁKLADNÍM NÁSTRÍKEM A FINÁLNÍ POVRCHOVOU ÚPRAVOU HB POLYESTEREM</p> <p>POVRCH – BARVA : IMITACE MĚDI</p> <p>VČETNĚ SYSTÉMOVÝCH UKONČUJÍCÍCH LIŠŤ U OSTĚNÍ</p> <p>DĚLKA PARAPETU: 1250mm, NAPOJEN NA OPLECHOVÁNÍ ŘÍMSY</p> <p>FOTODOKUMENTACE V SAMOSTATNÉ DIGITÁLNÍ PŘÍLOZE PASPORTIZACE OKEN A DVEŘÍ BYLA PROVEDENA 10/2013</p>			

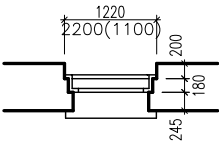
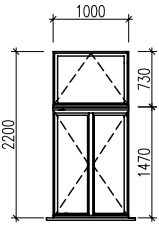
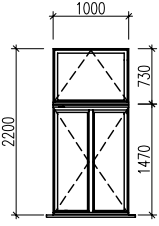
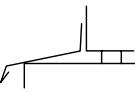
Vedoucí projektant: Ing.arch.Holub		Zodp. projektant: Ing.Fraj		Vypracoval: Ing.Fraj		Kontroloval: Ing.arch.Holub		PASPORT OKEN DVEŘÍ, KOVÁŘSKÝCH PRVKŮ		List: 183
Akce: VŠPJ – OPRAVA OBVODOVÝCH PLÁŠTŮ OBJEKTU TOLSTÉHO 16, JIHLAVA ODDÍL Č.2 – VNĚJŠÍ FASÁDY						Zak. číslo: 06–13–RP				
SCHÉMA:						POPIS:				
<div><p>PŮDORYS</p><p>PARAPET NAPOJEN NA OPLECHOVÁNÍ ŘÍMSY</p></div> <div><p>POHLED Z VENKU VNĚJŠÍ OKNO</p></div> <div><p>VNITŘNÍ OKNO</p></div> <div><p>ČERVENĚ ZAKRESLEN ROZSAH VÝMĚNY PRVKŮ</p><p>RŠ 350MM A 160mm (VIZ. SCHÉMA)</p></div>						<p>STÁVAJÍCÍ OKNO:</p> <p>TYP PROFILU: ŠPALETOVÉ DVOJITÉ OKNO, ŠPALETY JSOU DŘEVĚNÉ VČETNĚ PARAPETU A NADPRAŽÍ, SOUČÁSTÍ OKNA JE DŘEVĚNÉ OBLOŽENÍ VNITŘNÍHO OSTĚNÍ A NADPRAŽÍ S PŘESAHEM 150mm PŘES ROVINU STĚNY</p> <p>TYP ZASKLENÍ: JEDNODUCHÉ</p> <p>POVRCH: NÁTĚR V ODSŤINU SLOŇOVÁ KOST</p> <p>KOVÁNÍ: MOSAZNÉ OLIVY A PŮLOLIVY</p> <p>VNITŘNÍ PARAPET: DŘEVĚNÝ</p> <p>VNĚJŠÍ PARAPET: MĚDĚNÝ PLECH</p> <p>REPASOVÁNÍ OKNA:</p> <p>VÝMĚNA PROFILŮ: VÝMĚNA PARAPETNÍ ŠPALETY VÝMĚNA PARAPETNÍHO PROFILU VENKOVNÍHO RÁMU VÝMĚNA PRAVÉHO PROFILU VENKOVNÍHO RÁMU</p> <p>ÚPRAVA PROFILŮ: DO RÁMŮ OKENNÍCH KŘÍDEL BUDOU VYFRÉZOVÁNY DRÁŽKY A OSAZENO SILIKONOVÉ TĚSNĚNÍ</p> <p>REPASOVÁNÍ ZASKLENÍ: STÁVAJÍCÍ ZATMELENÍ BUDE ODSTRANĚNO SKLA BUDOU NOVĚ USAZENA, UTĚSNĚNA A ZATMELENA SKLA BUDOU PONECHÁNA PŮVODNÍ</p> <p>REPASOVÁNÍ POVRCHU: STÁVAJÍCÍ NÁTĚR BUDE OPÁLEN A POTÉ BUDE PROVEDENA HLOUBKOVÁ IMPREGNACE A NANESENÍ NÁTĚRU URČENÉHO SPECIÁLNĚ NA REPASOVÁNÍ, PROVEDENO V NĚKOLIKA VRSTVÁCH, POTÉ DVOJNÁSOBNÉ NATŘENÍ ZÁKLADNÍ BARVOU A DVOJNÁSOBNÉ NATŘENÍ POVRCHOVOU BARVOU ODSŤIN BILÁ (NUTNO UPŘESNIT FORMOU VZORKŮ)</p> <p>REPASOVÁNÍ KOVÁNÍ: STÁVAJÍCÍ KOVÁNÍ ZKONTROLOVAT A BUDE PROVEDENA OPRAVA FUNKČNOSTI (ROZHÝBÁNÍ PANTŮ, PROMAZÁNÍ) MOSAZNÉ PRVKY BUDOU PŘELEŠTĚNY</p> <p>REPASOVÁNÍ VNITŘNÍHO PARAPETU: STÁVAJÍCÍ NÁTĚR BUDE OPÁLEN A POTÉ DVOJNÁSOBNÉ NATŘENÍ ZÁKLADNÍ BARVOU A DVOJNÁSOBNÉ NATŘENÍ POVRCHOVOU BARVOU ODSŤIN BILÁ (NUTNO UPŘESNIT FORMOU VZORKŮ)</p> <p>REPASOVÁNÍ VNĚJŠÍHO PARAPETU: STÁVAJÍCÍ PARAPET BUDE DEMONTOVÁN A BUDE NAHRAZEN NOVÝM PARAPETEM</p> <p>REPASOVÁNÍ MĚDĚNÝCH OKAPNIC: STÁVAJÍCÍ OKAPNICE BUDOU DEMONTOVÁNY, OČIŠTĚNY A NOVĚ OSAZENY</p> <p>REPASOVÁNÍ ŽALUZII: OPRAVA OVLÁDACÍCH PRVKŮ</p> <p>DÁLŠÍ PRÁCE: OKNO BUDE SPASOVÁNO A SEŘÍZENO</p> <p>NOVÉ PRVKY:</p> <p>VNĚJŠÍ PARAPET:</p> <p>OPLECHOVÁNÍ VENKOVNÍHO PARAPETU Z OCELOVÉHO ŽÁROVĚ POZINKOVANÉHO PLECHU TL.0,6MM PO PASIVACI OPATŘENÝM ZÁKLADNÍM NÁSTRÍKEM A FINÁLNÍ POVRCHOVOU ÚPRAVOU HB POLYESTEREM</p> <p>POVRCH–BARVA : IMITACE MĚDI</p> <p>VČETNĚ SYSTÉMOVÝCH UKONČUJÍCÍCH LIŠT U OSTĚNÍ</p> <p>DĚLKA PARAPETU: 1250mm, NAPOJEN NA OPLECHOVÁNÍ ŘÍMSY</p> <p>FOTODOKUMENTACE V SAMOSTATNÉ DIGITÁLNÍ PŘÍLOZE PASPORTIZACE OKEN A DVEŘÍ BYLA PROVEDENA 10/2013</p>				

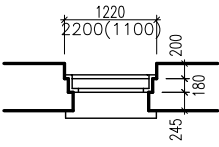
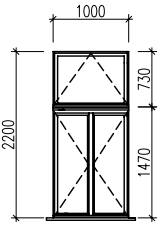
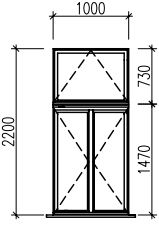
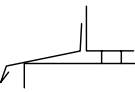
Art JIHLAVA SPOL. S R.O. PROJEKT inženýring, s.r.o. Ing. arch. Holub Ing. arch. Fraj Tel. 0042 79 7910738 Tel. 0042 79 7910733		Vedoucí projektant: Ing.arch.Holub	Zodp. projektant: Ing.Fraj	Vypracoval: Ing.Fraj	Kontroloval: Ing.arch.Holub	PASPORT OKEN DVEŘÍ, KOVÁŘSKÝCH PRVKŮ	List: 184
Akce: VŠPJ – OPRAVA OBVODOVÝCH PLÁŠŤŮ OBJEKTU TOLSTÉHO 16, JIHLAVA ODDÍL Č.2 – VNĚJŠÍ FASÁDY		Zak. číslo: 06-13-RP					
Označení na výkr.	Sborník Značka Detail	SCHÉMA:		POPIS:			
(184)		<p>PŮDORYS</p>  <p>PARAPET NAPOJEN NA OPLECHOVÁNÍ ŘÍMSY</p> <p>POHLED Z VENKU VNĚJŠÍ OKNO</p>  <p>VNITŘNÍ OKNO</p>  <p>ČERVENĚ ZAKRESLEN ROZSAH VÝMĚNY PRVKŮ</p>  <p>RŠ 350MM A 160mm (VIZ. SCHÉMA)</p>		<p>STÁVAJÍCÍ OKNO:</p> <p>TYP PROFILU: ŠPALETOVÉ DVOJITÉ OKNO, ŠPALETY JSOU DŘEVĚNÉ VČETNĚ PARAPETU A NADPRAŽÍ, SOUČÁSTÍ OKNA JE DŘEVĚNÉ OBLOŽENÍ VNITŘNÍHO OSTĚNÍ A NADPRAŽÍ S PŘESAHEM 150mm PŘES ROVINU STĚNY</p> <p>TYP ZASKLENÍ: JEDNODUCHÉ</p> <p>POVRCH: NÁTĚR V ODSŤINU SLONOVÁ KOST</p> <p>KOVÁNÍ: MOSAZNÉ OLIVY A PŮLOLIVY</p> <p>VNITŘNÍ PARAPET: DŘEVĚNÝ</p> <p>VNĚJŠÍ PARAPET: MĚDĚNÝ PLECH</p> <p>REPASOVÁNÍ OKNA:</p> <p>VÝMĚNA PROFILŮ: VÝMĚNA PARAPETNÍ ŠPALETY VÝMĚNA PARAPETNÍHO PROFILU VENKOVNÍHO RÁMU VÝMĚNA PRAVÉHO PROFILU VENKOVNÍHO RÁMU VÝMĚNA LEVÉHO PROFILU VENKOVNÍHO RÁMU</p> <p>ÚPRAVA PROFILŮ: DO RÁMŮ OKENNÍCH KŘIDEL BUDOU VYFRÉZOVÁNY DRÁŽKY A OSAZENO SILIKONOVÉ TĚSNĚNÍ</p> <p>REPASOVÁNÍ ZASKLENÍ: STÁVAJÍCÍ ZATMELENÍ BUDE ODSTRANĚNO SKLA BUDOU NOVĚ USAZENÁ, UTĚSNĚNA A ZATMELENA SKLA BUDOU PONECHÁNA PŮVODNÍ</p> <p>REPASOVÁNÍ POVRCHU: STÁVAJÍCÍ NÁTĚR BUDE OPÁLEN A POTÉ BUDE PROVEDENA HLOUBKOVÁ IMPREGNACE A NANESENÍ NÁTĚRU URČENÉHO SPECIÁLNĚ NA REPASOVÁNÍ, PROVEDENO V NĚKOLIKA VRSTVÁCH, POTÉ DVOJNÁSOBNÉ NATŘENÍ ZÁKLADNÍ BARVOU A DVOJNÁSOBNÉ NATŘENÍ POVRCHOVOU BARVOU ODSŤIN BILÁ (NUTNO UPŘESNIT FORMOU VZORKŮ)</p> <p>REPASOVÁNÍ KOVÁNÍ: STÁVAJÍCÍ KOVÁNÍ ZKONTROLOVAT A BUDE PROVEDENA OPRAVA FUNKČNOSTI (ROZHÝBÁNÍ PANTŮ, PROMAZÁNÍ) MOSAZNÉ PRVKY BUDOU PŘELEŠTĚNY</p> <p>REPASOVÁNÍ VNITŘNÍHO PARAPETU: STÁVAJÍCÍ NÁTĚR BUDE OPÁLEN A POTÉ DVOJNÁSOBNÉ NATŘENÍ ZÁKLADNÍ BARVOU A DVOJNÁSOBNÉ NATŘENÍ POVRCHOVOU BARVOU ODSŤIN BILÁ (NUTNO UPŘESNIT FORMOU VZORKŮ)</p> <p>REPASOVÁNÍ VNĚJŠÍHO PARAPETU: STÁVAJÍCÍ PARAPET BUDE DEMONTOVÁN A BUDE NAHRAZEN NOVÝM PARAPETEM</p> <p>REPASOVÁNÍ MĚDĚNÝCH OKAPNIC: STÁVAJÍCÍ OKAPNICE BUDOU DEMONTOVÁNY, OČIŠTĚNY A NOVĚ OSAZENY</p> <p>REPASOVÁNÍ ŽALUZII: OPRAVA OVLÁDACÍCH PRVKŮ</p> <p>DÁLŠÍ PRÁCE: OKNO BUDE SPASOVÁNO A SEŘÍZENO</p> <p>NOVÉ PRVKY:</p> <p>VNĚJŠÍ PARAPET: OPLECHOVÁNÍ VENKOVNÍHO PARAPETU Z OCELOVÉHO ŽÁROVĚ POZINKOVANÉHO PLECHU TL.0,6MM PO PASIVACI OPATŘENÝM ZÁKLADNÍM NÁSTRÍKEM A FINÁLNÍ POVRCHOVOU ÚPRAVOU HB POLYESTEREM</p> <p>POVRCH – BARVA : IMITACE MĚDI</p> <p>VČETNĚ SYSTÉMOVÝCH UKONČUJÍCÍCH LIŠŤ U OSTĚNÍ</p> <p>DĚLKA PARAPETU: 1250mm, NAPOJEN NA OPLECHOVÁNÍ ŘÍMSY</p> <p>FOTODOKUMENTACE V SAMOSTATNÉ DIGITÁLNÍ PŘÍLOZE PASPORTIZACE OKEN A DVEŘÍ BYLA PROVEDENA 10/2013</p>			

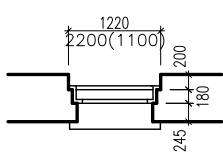
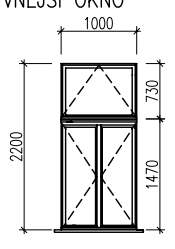
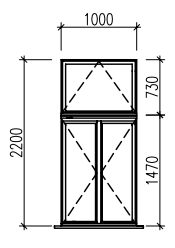
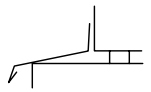
Art JIHLAVA SPOL. S R.O. PROJEKT inženýring, s.r.o. <small>inženýring, s.r.o. 530 01 Jihlava, CZ IČO: 252791072 TEL: 567 791 072 TEL/FAX: 567 791 073</small>		Vedoucí projektant: Ing.arch.Holub	Zodp. projektant: Ing.Fraj	Vypracoval: Ing.Fraj	Kontroloval: Ing.arch.Holub	PASPORT OKEN DVEŘÍ, KOVÁŘSKÝCH PRVKŮ	List: 185
Akce: VŠPJ – OPRAVA OBVODOVÝCH PLÁŠŤŮ OBJEKTU TOLSTÉHO 16, JIHLAVA ODDÍL Č.2 – VNĚJŠÍ FASÁDY		Zak. číslo: 06-13-RP					
Označení na výkr.	Sborník Značka Detail	SCHÉMA:		POPIS:			
(185)		<p>PŮDORYS</p>  <p>PARAPET NAPOJEN NA OPLECHOVÁNÍ ŘÍMSY</p> <p>POHLED Z VENKU VNĚJŠÍ OKNO</p>  <p>VNITŘNÍ OKNO</p>  <p>ČERVENĚ ZAKRESLEN ROZSAH VÝMĚNY PRVKŮ</p> <p>RŠ 350MM A 160mm (VIZ. SCHÉMA)</p> 		<p>STÁVAJÍCÍ OKNO:</p> <p>TYP PROFILU: ŠPALETOVÉ DVOJITÉ OKNO, ŠPALETY JSOU DŘEVĚNÉ VČETNĚ PARAPETU A NADPRAŽÍ, SOUČÁSTÍ OKNA JE DŘEVĚNÉ OBLOŽENÍ VNITŘNÍHO OSTĚNÍ A NADPRAŽÍ S PŘESAHEM 150mm PŘES ROVINU STĚNY</p> <p>TYP ZASKLENÍ: JEDNODUCHÉ</p> <p>POVRCH: NÁTĚR V ODSŤINU SLONOVÁ KOST</p> <p>KOVÁNÍ: MOSAZNÉ OLIVY A PŮLOLIVY</p> <p>VNITŘNÍ PARAPET: DŘEVĚNÝ</p> <p>VNĚJŠÍ PARAPET: MĚDĚNÝ PLECH</p> <p>REPASOVÁNÍ OKNA:</p> <p>VÝMĚNA PROFILŮ: VÝMĚNA PARAPETNÍHO PROFILU VENKOVNÍHO RÁMU VÝMĚNA PRAVÉHO PROFILU VENKOVNÍHO RÁMU VÝMĚNA LEVÉHO PROFILU VENKOVNÍHO RÁMU</p> <p>ÚPRAVA PROFILŮ: DO RÁMŮ OKENNÍCH KŘÍDEL BUDOU VYFRÉZOVÁNY DRÁŽKY A OSAZENO SILIKONOVÉ TĚSNĚNÍ</p> <p>REPASOVÁNÍ ZASKLENÍ: STÁVAJÍCÍ ZATMELENÍ BUDE ODSTRANĚNO SKLA BUDOU NOVĚ USAZENÁ, UTĚSNĚNA A ZATMELENA SKLA BUDOU PONECHÁNA PŮVODNÍ</p> <p>REPASOVÁNÍ POVRCHU: STÁVAJÍCÍ NÁTĚR BUDE OPÁLEN A POTÉ BUDE PROVEDENA HLOUBKOVÁ IMPREGNACE A NANESENÍ NÁTĚRU URČENÉHO SPECIÁLNĚ NA REPASOVÁNÍ, PROVEDENO V NĚKOLIKA VRSTVÁCH, POTÉ DVOJNÁSOBNÉ NATŘENÍ ZÁKLADNÍ BARVOU A DVOJNÁSOBNÉ NATŘENÍ POVRCHOVOU BARVOU ODSŤIN BÍLÁ (NUTNO UPŘESNIT FORMOU VZORKŮ)</p> <p>REPASOVÁNÍ KOVÁNÍ: STÁVAJÍCÍ KOVÁNÍ ZKONTROLOVAT A BUDE PROVEDENA OPRAVA FUNKČNOSTI (ROZHÝBÁNÍ PANTŮ, PROMAZÁNÍ) MOSAZNÉ PRVKY BUDOU PŘELEŠTĚNY</p> <p>REPASOVÁNÍ VNITŘNÍHO PARAPETU: STÁVAJÍCÍ NÁTĚR BUDE OPÁLEN A POTÉ DVOJNÁSOBNÉ NATŘENÍ ZÁKLADNÍ BARVOU A DVOJNÁSOBNÉ NATŘENÍ POVRCHOVOU BARVOU ODSŤIN BÍLÁ (NUTNO UPŘESNIT FORMOU VZORKŮ)</p> <p>REPASOVÁNÍ VNĚJŠÍHO PARAPETU: STÁVAJÍCÍ PARAPET BUDE DEMONTOVÁN A BUDE NAHRAZEN NOVÝM PARAPETEM</p> <p>REPASOVÁNÍ MĚDĚNÝCH OKAPNIC: STÁVAJÍCÍ OKAPNICE BUDOU DEMONTOVÁNY, OČIŠTĚNY A NOVĚ OSAZENY</p> <p>REPASOVÁNÍ ŽALUZII: OPRAVA OVLÁDACÍCH PRVKŮ</p> <p>DÁLŠÍ PRÁCE: OKNO BUDE SPASOVÁNO A SEŘÍZENO</p> <p>NOVÉ PRVKY:</p> <p>VNĚJŠÍ PARAPET: OPLECHOVÁNÍ VENKOVNÍHO PARAPETU Z OCELOVÉHO ŽÁROVĚ POZINKOVANÉHO PLECHU TL.0,6MM PO PASIVACI OPATŘENÝM ZÁKLADNÍM NÁSTRÍKEM A FINÁLNÍ POVRCHOVOU ÚPRAVOU HB POLYESTEREM</p> <p>POVRCH – BARVA : IMITACE MĚDI</p> <p>VČETNĚ SYSTÉMOVÝCH UKONČUJÍCÍCH LIŠŤ U OSTĚNÍ</p> <p>DĚLKA PARAPETU: 1250mm, NAPOJEN NA OPLECHOVÁNÍ ŘÍMSY</p> <p>FOTODOKUMENTACE V SAMOSTATNÉ DIGITÁLNÍ PŘÍLOZE PASPORTIZACE OKEN A DVEŘÍ BYLA PROVEDENA 10/2013</p>			

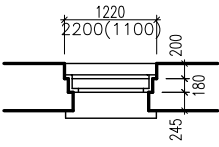
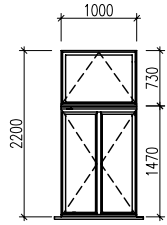
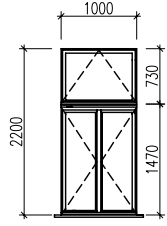
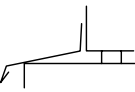
Art JIHLAVA SPOL. S R.O. PROJEKT		Vedoucí projektant: Ing.arch.Holub	Zodp. projektant: Ing.Fraj	Vypracoval: Ing.Fraj	Kontroloval: Ing.arch.Holub	PASPORT OKEN DVEŘÍ, KOVÁŘSKÝCH PRVKŮ	List: 186
Akce: VŠPJ – OPRAVA OBVODOVÝCH PLÁŠŤŮ OBJEKTU TOLSTÉHO 16, JIHLAVA ODDÍL Č.2 – VNĚJŠÍ FASÁDY		Zak. číslo: 06-13-RP					
Označení na výkr.	Sborník Značka Detail	SCHÉMA:		POPIS:			
(186)		<p>PŮDORYS</p>  <p>POHLED Z VENKU VNĚJŠÍ OKNO</p>  <p>VNITŘNÍ OKNO</p>  <p>RŠ 450MM</p> 		<p>STÁVAJÍCÍ OKNO: TYP PROFILU: ŠPALETOVÉ DVOJITÉ OKNO, ŠPALETY JSOU DŘEVĚNÉ VČETNĚ PARAPETU A NADPRAŽÍ TYP ZASKLENÍ: JEDNODUCHÉ POVRCH: NÁTĚR V ODSÍNĚ SLOŇOVÁ KOST KOVÁNÍ: MOSAZNÉ OLIVY A PŮLOLIVY VNITŘNÍ PARAPET: NENÍ VNĚJŠÍ PARAPET: MĚDĚNÝ PLECH</p> <p>REPASOVÁNÍ OKNA: VÝMĚNA PROFILŮ: NE ÚPRAVA PROFILŮ: DO RÁMŮ OKENNÍCH KŘÍDEL BUDOU VYFRÉZOVÁNY DŘÁŽKY A OSAZENO SILIKONOVÉ TĚSNĚNÍ REPASOVÁNÍ ZASKLENÍ: STÁVAJÍCÍ ZATMELENÍ BUDE ODSTRANĚNO SKLA BUDOU NOVĚ USAZENÁ, UTĚSNĚNA A ZATMELENA SKLA BUDOU PONECHÁNA PŮVODNÍ REPASOVÁNÍ POVRCHU: STÁVAJÍCÍ NÁTĚR BUDE OPÁLEN A POTÉ BUDE PROVEDENA HLOUBKOVÁ IMPREGNACE A NANESENÍ NÁTĚRU URČENÉHO SPECIÁLNĚ NA REPASOVÁNÍ, PROVEDENO V NĚKOLIKA VRSTVÁCH, POTÉ DVOJNÁSOBNÉ NATŘENÍ ZÁKLADNÍ BARVOU A DVOJNÁSOBNÉ NATŘENÍ POVRCHOVOU BARVOU ODSÍN BÍLÁ (NUTNO UPŘESNIT FORMOU VZORKŮ) REPASOVÁNÍ KOVÁNÍ: STÁVAJÍCÍ KOVÁNÍ ZKONTROLOVAT A BUDE PROVEDENA OPRAVA FUNKČNOSTI (ROZHYBÁNÍ PANTŮ, PROMAZÁNÍ) MOSAZNÉ PRVKY BUDOU PŘELEŠTĚNY REPASOVÁNÍ VNĚJŠÍHO PARAPETU: STÁVAJÍCÍ PARAPET BUDE DEMONTOVÁN A BUDE NAHRAZEN NOVÝM PARAPETEM REPASOVÁNÍ MĚDĚNÝCH OKAPNIC: STÁVAJÍCÍ OKAPNICE BUDOU DEMONTOVÁNY, OČIŠTĚNY A NOVĚ OSAZENY REPASOVÁNÍ ŽALUZII: OPRAVA OVLÁDACÍCH PRVKŮ DÁLŠÍ PRÁCE: OKNO BUDE SPASOVÁNO A SEŘÍZENO</p> <p>NOVÉ PRVKY: VNITŘNÍ PARAPET: NOVÝ VNITŘNÍ PARAPET, DŘEVĚNÁ LAMINÁTOVÁ DESKA TL.18mm BARVA BÍLÁ, PARAPET PROVEDEN S NOSEM, ŠÍŘKA PARAPETU 250mm, DÉLKA 1220mm VNĚJŠÍ PARAPET: OPLECHOVÁNÍ VENKOVNÍHO PARAPETU Z OCELOVÉHO ŽÁROVĚ POZINKOVANÉHO PLECHU TL.0,6MM PO PASIVACI OPATŘENÝM ZÁKLADNÍM NÁSTRÍKEM A FINÁLNÍ POVRCHOVOU ÚPRAVOU HB POLYESTEREM POVRCH-BARVA : IMITACE MĚDI VČETNĚ SYSTÉMOVÝCH UKONČUJÍCÍCH LIŠŤ U OSTĚNÍ DÉLKA PARAPETU: 1250mm, NAPOJEN NA OPLECHOVÁNÍ ŘIMSY</p> <p>FOTODOKUMENTACE V SAMOSTATNÉ DIGITÁLNÍ PŘÍLOZE PASPORTIZACE OKEN A DVEŘÍ BYLA PROVEDENA 10/2013</p>			

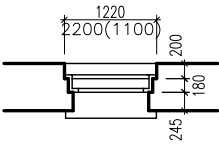
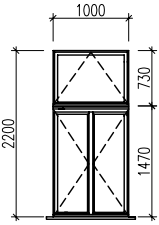
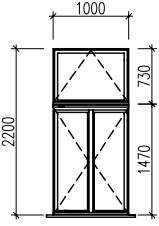
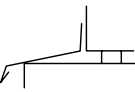
Art JIHLAVA SPOL. S R.O. PROJEKT		Vedoucí projektant: Ing.arch.Holub	Zodp. projektant: Ing.Fraj	Vypracoval: Ing.Fraj	Kontroloval: Ing.arch.Holub	PASPORT OKEN DVEŘÍ, KOVÁŘSKÝCH PRVKŮ	List: 187
Akce: VŠPJ – OPRAVA OBVODOVÝCH PLÁŠŤŮ OBJEKTU TOLSTÉHO 16, JIHLAVA ODDÍL Č.2 – VNĚJŠÍ FASÁDY		Zak. číslo: 06-13-RP					
Označení na výkr.	Sborník Značka Detail	SCHÉMA:		POPIS:			
(187)		<p>PŮDORYS</p>  <p>POHLED Z VENKU VNĚJŠÍ OKNO</p>  <p>VNITŘNÍ OKNO</p>  <p>RŠ 450MM</p> 		<p>STÁVAJÍCÍ OKNO: TYP PROFILU: ŠPALETOVÉ DVOJITÉ OKNO, ŠPALETY JSOU DŘEVĚNÉ VČETNĚ PARAPETU A NADPRAŽÍ TYP ZASKLENÍ: JEDNODUCHÉ POVRCH: NÁTĚR V ODSÍNĚ SLONOVÁ KOST KOVÁNÍ: MOSAZNÉ OLIVY A PŮLOLIVY VNITŘNÍ PARAPET: NENÍ VNĚJŠÍ PARAPET: MĚDĚNÝ PLECH</p> <p>REPASOVÁNÍ OKNA: VÝMĚNA PROFILŮ: NE ÚPRAVA PROFILŮ: DO RÁMŮ OKENNÍCH KŘÍDEL BUDOU VYFRÉZOVÁNY DŘÁŽKY A OSAZENO SILIKONOVÉ TĚSNĚNÍ REPASOVÁNÍ ZASKLENÍ: STÁVAJÍCÍ ZATMELENÍ BUDE ODSTRANĚNO SKLA BUDOU NOVĚ USAZENÁ, UTĚSNĚNA A ZATMELENA SKLA BUDOU PONECHÁNA PŮVODNÍ REPASOVÁNÍ POVRCHU: STÁVAJÍCÍ NÁTĚR BUDE OPÁLEN A POTÉ BUDE PROVEDENA HLOUBKOVÁ IMPREGNACE A NANESENÍ NÁTĚRU URČENÉHO SPECIÁLNĚ NA REPASOVÁNÍ, PROVEDENO V NĚKOLIKA VRSTVÁCH, POTÉ DVOJNÁSOBNÉ NATŘENÍ ZÁKLADNÍ BARVOU A DVOJNÁSOBNÉ NATŘENÍ POVRCHOVOU BARVOU ODSÍN BÍLÁ (NUTNO UPŘESNIT FORMOU VZORKŮ) REPASOVÁNÍ KOVÁNÍ: STÁVAJÍCÍ KOVÁNÍ ZKONTROLOVAT A BUDE PROVEDENA OPRAVA FUNKČNOSTI (ROZHÝBÁNÍ PANTŮ, PROMAZÁNÍ) MOSAZNÉ PRVKY BUDOU PŘELEŠTĚNY REPASOVÁNÍ VNĚJŠÍHO PARAPETU: STÁVAJÍCÍ PARAPET BUDE DEMONTOVÁN A BUDE NAHRAZEN NOVÝM PARAPETEM REPASOVÁNÍ MĚDĚNÝCH OKAPNIC: STÁVAJÍCÍ OKAPNICE BUDOU DEMONTOVÁNY, OČIŠTĚNY A NOVĚ OSAZENY REPASOVÁNÍ ŽALUZII: OPRAVA OVLÁDACÍCH PRVKŮ DÁLŠÍ PRÁCE: OKNO BUDE SPASOVÁNO A SEŘÍZENO</p> <p>NOVÉ PRVKY: VNITŘNÍ PARAPET: NOVÝ VNITŘNÍ PARAPET, DŘEVĚNÁ LAMINÁTOVÁ DESKA TL.18mm BARVA BÍLÁ, PARAPET PROVEDEN S NOSEM, ŠÍŘKA PARAPETU 250mm, DÉLKA 1220mm VNĚJŠÍ PARAPET: OPLECHOVÁNÍ VENKOVNÍHO PARAPETU Z OCELOVÉHO ŽÁROVĚ POZINKOVANÉHO PLECHU TL.0,6MM PO PASIVACI OPATŘENÝM ZÁKLADNÍM NÁSTRÍKEM A FINÁLNÍ POVRCHOVOU ÚPRAVOU HB POLYESTEREM POVRCH-BARVA : IMITACE MĚDI VČETNĚ SYSTÉMOVÝCH UKONČUJÍCÍCH LIŠŤ U OSTĚNÍ DÉLKA PARAPETU: 1250mm, NAPOJEN NA OPLECHOVÁNÍ ŘÍMSY</p> <p>FOTODOKUMENTACE V SAMOSTATNÉ DIGITÁLNÍ PŘÍLOZE PASPORTIZACE OKEN A DVEŘÍ BYLA PROVEDENA 10/2013</p>			

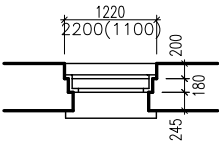
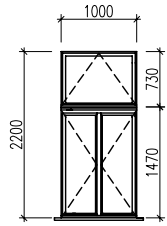
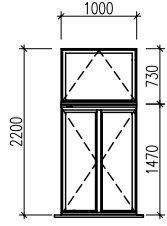
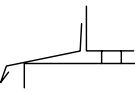
Art JIHLAVA SPOL. S R.O. PROJEKT ARCHITECTURAL PROJECT 11 500 00 JIHLAVA, CZ TEL. FAX: 06/7910736 TELEFON: 06/7910735		Vedoucí projektant: Ing.arch.Holub	Zodp. projektant: Ing.Fraj	Vypracoval: Ing.Fraj	Kontroloval: Ing.arch.Holub	PASPORT OKEN DVEŘÍ, KOVÁŘSKÝCH PRVKŮ	List: 188
Akce: VŠPJ – OPRAVA OBVODOVÝCH PLÁŠŤŮ OBJEKTU TOLSTÉHO 16, JIHLAVA ODDÍL Č.2 – VNĚJŠÍ FASÁDY		Zak. číslo: 06–13–RP					
Označení na výkr.	Sborník Značka Detail	SCHÉMA:		POPIS:			
(188)		<p>PŮDORYS</p>  <p>POHLED Z VENKU VNĚJŠÍ OKNO</p>  <p>VNITŘNÍ OKNO</p>  <p>RŠ 450MM</p> 		<p>STÁVAJÍCÍ OKNO: TYP PROFILU: ŠPALETOVÉ DVOJITÉ OKNO, ŠPALETY JSOU DŘEVĚNÉ VČETNĚ PARAPETU A NADPRAŽÍ TYP ZASKLENÍ: JEDNODUCHÉ POVRCH: NÁTĚR V ODSÍNĚ SLOŇOVÁ KOST KOVÁNÍ: MOSAZNÉ OLIVY A PŮLOLIVY VNITŘNÍ PARAPET: NENÍ VNĚJŠÍ PARAPET: MĚDĚNÝ PLECH</p> <p>REPASOVÁNÍ OKNA: VÝMĚNA PROFILŮ: NE ÚPRAVA PROFILŮ: DO RÁMŮ OKENNÍCH KŘÍDEL BUDOU VYFRÉZOVÁNY DRAŽKY A OSAZENO SILIKONOVÉ TĚSNĚNÍ REPASOVÁNÍ ZASKLENÍ: STÁVAJÍCÍ ZATMELENÍ BUDE ODSTRANĚNO SKLA BUDOU NOVĚ USAZENÁ, UTĚSNĚNA A ZATMELENA SKLA BUDOU PONECHÁNA PŮVODNÍ REPASOVÁNÍ POVRCHU: STÁVAJÍCÍ NÁTĚR BUDE OPÁLEN A POTÉ BUDE PROVEDENA HLOUBKOVÁ IMPREGNACE A NANESENÍ NÁTĚRU URČENÉHO SPECIÁLNĚ NA REPASOVÁNÍ, PROVEDENO V NĚKOLIKA VRSTVÁCH, POTÉ DVOJNÁSOBNÉ NATŘENÍ ZÁKLADNÍ BARVOU A DVOJNÁSOBNÉ NATŘENÍ POVRCHOVOU BARVOU ODSÍN BÍLÁ (NUTNO UPŘESNIT FORMOU VZORKŮ) REPASOVÁNÍ KOVÁNÍ: STÁVAJÍCÍ KOVÁNÍ ZKONTROLOVAT A BUDE PROVEDENA OPRAVA FUNKČNOSTI (ROZHYBÁNÍ PANTŮ, PROMAZÁNÍ) MOSAZNÉ PRVKY BUDOU PŘELEŠTĚNY REPASOVÁNÍ VNĚJŠÍHO PARAPETU: STÁVAJÍCÍ PARAPET BUDE DEMONTOVÁN A BUDE NAHRAZEN NOVÝM PARAPETEM REPASOVÁNÍ MĚDĚNÝCH OKAPNIC: STÁVAJÍCÍ OKAPNICE BUDOU DEMONTOVÁNY, OČIŠTĚNY A NOVĚ OSAZENY REPASOVÁNÍ ŽALUZII: OPRAVA OVLÁDACÍCH PRVKŮ DÁLŠÍ PRÁCE: OKNO BUDE SPASOVÁNO A SEŘÍZENO</p> <p>NOVÉ PRVKY: VNITŘNÍ PARAPET: NOVÝ VNITŘNÍ PARAPET, DŘEVĚNÁ LAMINÁTOVÁ DESKA TL.18mm BARVA BÍLÁ, PARAPET PROVEDEN S NOSEM, ŠÍŘKA PARAPETU 250mm, DÉLKA 1220mm VNĚJŠÍ PARAPET: OPLECHOVÁNÍ VENKOVNÍHO PARAPETU Z OCELOVÉHO ŽÁROVĚ POZINKOVANÉHO PLECHU TL.0,6MM PO PASIVACI OPATŘENÝM ZÁKLADNÍM NÁSTRÍKEM A FINÁLNÍ POVRCHOVOU ÚPRAVOU HB POLYESTEREM POVRCH–BARVA : IMITACE MĚDI VČETNĚ SYSTÉMOVÝCH UKONČUJÍCÍCH LIŠŤ U OSTĚNÍ DÉLKA PARAPETU: 1250mm, NAPOJEN NA OPLECHOVÁNÍ ŘIMSY</p> <p>FOTODOKUMENTACE V SAMOSTATNÉ DIGITÁLNÍ PŘÍLOZE PASPORTIZACE OKEN A DVEŘÍ BYLA PROVEDENA 10/2013</p>			

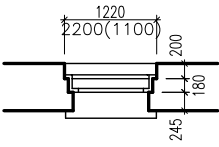
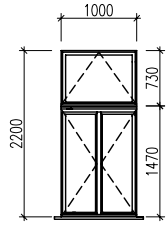
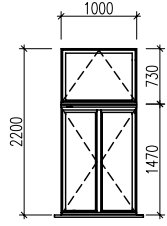
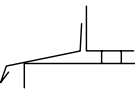
Art JIHLAVA SPOL. S R.O. PROJEKT inženýring, s.r.o. Ing. arch. Holub Ing. arch. Fraj TEL. č. 06/7910736 TEL. č. 06/7910735		Vedoucí projektant: Ing.arch.Holub	Zodp. projektant: Ing.Fraj	Vypracoval: Ing.Fraj	Kontroloval: Ing.arch.Holub	PASPORT OKEN DVEŘÍ, KOVÁŘSKÝCH PRVKŮ	List: 189
Akce: VŠPJ – OPRAVA OBVODOVÝCH PLÁŠŤŮ OBJEKTU TOLSTÉHO 16, JIHLAVA ODDÍL Č.2 – VNĚJŠÍ FASÁDY		Zak. číslo: 06–13–RP					
Označení na výkr.	Sborník Značka Detail	SCHÉMA:		POPIS:			
(189)		<p>PŮDORYS</p>  <p>POHLED Z VENKU VNĚJŠÍ OKNO</p>  <p>VNITŘNÍ OKNO</p>  <p>RŠ 450MM</p> 		<p>STÁVAJÍCÍ OKNO: TYP PROFILU: ŠPALETOVÉ DVOJITÉ OKNO, ŠPALETY JSOU DŘEVĚNÉ VČETNĚ PARAPETU A NADPRAŽÍ TYP ZASKLENÍ: JEDNODUCHÉ POVRCH: NÁTĚR V ODSÍNĚ SLOŇOVÁ KOST KOVÁNÍ: MOSAZNÉ OLIVY A PŮLOLIVY VNITŘNÍ PARAPET: NENÍ VNĚJŠÍ PARAPET: MĚDĚNÝ PLECH</p> <p>REPASOVÁNÍ OKNA: VÝMĚNA PROFILŮ: NE ÚPRAVA PROFILŮ: DO RÁMŮ OKENNÍCH KŘÍDEL BUDOU VYFRÉZOVÁNY DŘÁŽKY A OSAZENO SILIKONOVÉ TĚSNĚNÍ REPASOVÁNÍ ZASKLENÍ: STÁVAJÍCÍ ZATMELENÍ BUDE ODSTRANĚNO SKLA BUDOU NOVĚ USAZENÁ, UTĚSNĚNA A ZATMELENA SKLA BUDOU PONECHÁNA PŮVODNÍ REPASOVÁNÍ POVRCHU: STÁVAJÍCÍ NÁTĚR BUDE OPÁLEN A POTÉ BUDE PROVEDENA HLOUBKOVÁ IMPREGNACE A NANESENÍ NÁTĚRU URČENÉHO SPECIÁLNĚ NA REPASOVÁNÍ, PROVEDENO V NĚKOLIKA VRSTVÁCH, POTÉ DVOJNÁSOBNÉ NATŘENÍ ZÁKLADNÍ BARVOU A DVOJNÁSOBNÉ NATŘENÍ POVRCHOVOU BARVOU ODSÍN BÍLÁ (NUTNO UPŘESNIT FORMOU VZORKŮ) REPASOVÁNÍ KOVÁNÍ: STÁVAJÍCÍ KOVÁNÍ ZKONTROLOVAT A BUDE PROVEDENA OPRAVA FUNKČNOSTI (ROZHÝBÁNÍ PANTŮ, PROMAZÁNÍ) MOSAZNÉ PRVKY BUDOU PŘELEŠTĚNY REPASOVÁNÍ VNĚJŠÍHO PARAPETU: STÁVAJÍCÍ PARAPET BUDE DEMONTOVÁN A BUDE NAHRAZEN NOVÝM PARAPETEM REPASOVÁNÍ MĚDĚNÝCH OKAPNIC: STÁVAJÍCÍ OKAPNICE BUDOU DEMONTOVÁNY, OČIŠTĚNY A NOVĚ OSAZENY REPASOVÁNÍ ŽALUZII: OPRAVA OVLÁDACÍCH PRVKŮ DÁLŠÍ PRÁCE: OKNO BUDE SPASOVÁNO A SEŘÍZENO</p> <p>NOVÉ PRVKY: VNITŘNÍ PARAPET: NOVÝ VNITŘNÍ PARAPET, DŘEVĚNÁ LAMINÁTOVÁ DESKA TL.18mm BARVA BÍLÁ, PARAPET PROVEDEN S NOSEM, ŠÍŘKA PARAPETU 250mm, DÉLKA 1220mm VNĚJŠÍ PARAPET: OPLECHOVÁNÍ VENKOVNÍHO PARAPETU Z OCELOVÉHO ŽÁROVĚ POZINKOVANÉHO PLECHU TL.0,6MM PO PASIVACI OPATŘENÝM ZÁKLADNÍM NÁSTRÍKEM A FINÁLNÍ POVRCHOVOU ÚPRAVOU HB POLYESTEREM POVRCH–BARVA : IMITACE MĚDI VČETNĚ SYSTÉMOVÝCH UKONČUJÍCÍCH LIŠŤ U OSTĚNÍ DÉLKA PARAPETU: 1250mm, NAPOJEN NA OPLECHOVÁNÍ ŘÍMSY</p> <p>FOTODOKUMENTACE V SAMOSTATNÉ DIGITÁLNÍ PŘÍLOZE PASPORTIZACE OKEN A DVEŘÍ BYLA PROVEDENA 10/2013</p>			

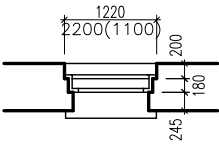
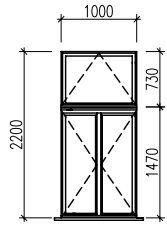
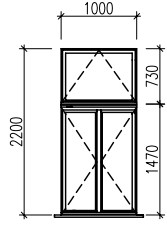
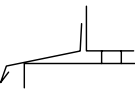
Art JIHLAVA SPOL. S R.O. PROJEKT inženýring, s.r.o. Ing. arch. Holub Ing. arch. Fraj TEL. č. 06/7910736 TEL. č. 06/7910735		Vedoucí projektant: Ing.arch.Holub	Zodp. projektant: Ing.Fraj	Vypracoval: Ing.Fraj	Kontroloval: Ing.arch.Holub	PASPORT OKEN DVEŘÍ, KOVÁŘSKÝCH PRVKŮ	List: 190
Akce: VŠPJ – OPRAVA OBVODOVÝCH PLÁŠŤŮ OBJEKTU TOLSTÉHO 16, JIHLAVA ODDÍL Č.2 – VNĚJŠÍ FASÁDY		Zak. číslo: 06–13–RP					
Označení na výkr.	Sborník Značka Detail	SCHÉMA:		POPIS:			
(190)		<p>PŮDORYS</p>  <p>POHLED Z VENKU VNĚJŠÍ OKNO</p>  <p>VNITŘNÍ OKNO</p>  <p>RŠ 450MM</p> 		<p>STÁVAJÍCÍ OKNO: TYP PROFILU: ŠPALETOVÉ DVOJITÉ OKNO, ŠPALETY JSOU DŘEVĚNÉ VČETNĚ PARAPETU A NADPRAŽÍ TYP ZASKLENÍ: JEDNODUCHÉ POVRCH: NÁTĚR V ODSÍNĚ SLONOVÁ KOST KOVÁNÍ: MOSAZNÉ OLIVY A PŮLOLIVY VNITŘNÍ PARAPET: NENÍ VNĚJŠÍ PARAPET: MĚDĚNÝ PLECH</p> <p>REPASOVÁNÍ OKNA: VÝMĚNA PROFILŮ: NE ÚPRAVA PROFILŮ: DO RÁMŮ OKENNÍCH KŘÍDEL BUDOU VYFRÉZOVÁNY DŘÁŽKY A OSAZENO SILIKONOVÉ TĚSNĚNÍ REPASOVÁNÍ ZASKLENÍ: STÁVAJÍCÍ ZATMELENÍ BUDE ODSTRANĚNO SKLA BUDOU NOVĚ USAZENÁ, UTĚSNĚNA A ZATMELENA SKLA BUDOU PONECHÁNA PŮVODNÍ REPASOVÁNÍ POVRCHU: STÁVAJÍCÍ NÁTĚR BUDE OPÁLEN A POTÉ BUDE PROVEDENA HLOUBKOVÁ IMPREGNACE A NANESENÍ NÁTĚRU URČENÉHO SPECIÁLNĚ NA REPASOVÁNÍ, PROVEDENO V NĚKOLIKA VRSTVÁCH, POTÉ DVOJNÁSOBNÉ NATŘENÍ ZÁKLADNÍ BARVOU A DVOJNÁSOBNÉ NATŘENÍ POVRCHOVOU BARVOU ODSÍN BÍLÁ (NUTNO UPŘESNIT FORMOU VZORKŮ) REPASOVÁNÍ KOVÁNÍ: STÁVAJÍCÍ KOVÁNÍ ZKONTROLOVAT A BUDE PROVEDENA OPRAVA FUNKČNOSTI (ROZHYBÁNÍ PANTŮ, PROMAZÁNÍ) MOSAZNÉ PRVKY BUDOU PŘELEŠTĚNY REPASOVÁNÍ VNĚJŠÍHO PARAPETU: STÁVAJÍCÍ PARAPET BUDE DEMONTOVÁN A BUDE NAHRAZEN NOVÝM PARAPETEM REPASOVÁNÍ MĚDĚNÝCH OKAPNIC: STÁVAJÍCÍ OKAPNICE BUDOU DEMONTOVÁNY, OČIŠTĚNY A NOVĚ OSAZENY REPASOVÁNÍ ŽALUZII: OPRAVA OVLÁDACÍCH PRVKŮ DÁLŠÍ PRÁCE: OKNO BUDE SPASOVÁNO A SEŘÍZENO</p> <p>NOVÉ PRVKY: VNITŘNÍ PARAPET: NOVÝ VNITŘNÍ PARAPET, DŘEVĚNÁ LAMINÁTOVÁ DESKA TL.18mm BARVA BÍLÁ, PARAPET PROVEDEN S NOSEM, ŠÍŘKA PARAPETU 250mm, DÉLKA 1220mm VNĚJŠÍ PARAPET: OPLECHOVÁNÍ VENKOVNÍHO PARAPETU Z OCELOVÉHO ŽÁROVĚ POZINKOVANÉHO PLECHU TL.0,6MM PO PASIVACI OPATŘENÝM ZÁKLADNÍM NÁSTRÍKEM A FINÁLNÍ POVRCHOVOU ÚPRAVOU HB POLYESTEREM POVRCH–BARVA : IMITACE MĚDI VČETNĚ SYSTÉMOVÝCH UKONČUJÍCÍCH LIŠŤ U OSTĚNÍ DÉLKA PARAPETU: 1250mm, NAPOJEN NA OPLECHOVÁNÍ ŘÍMSY</p> <p>FOTODOKUMENTACE V SAMOSTATNÉ DIGITÁLNÍ PŘÍLOZE PASPORTIZACE OKEN A DVEŘÍ BYLA PROVEDENA 10/2013</p>			

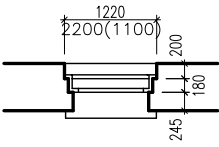
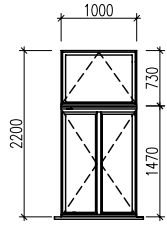
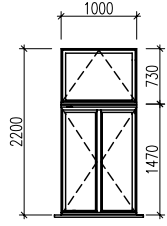
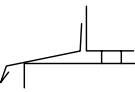
Art JIHLAVA SPOL. S R.O. PROJEKT inženýring, s.r.o. Ing. arch. Holub Ing. arch. Fraj IČO: 252710728 TEL: 7910728		Vedoucí projektant: Ing.arch.Holub	Zodp. projektant: Ing.Fraj	Vypracoval: Ing.Fraj	Kontroloval: Ing.arch.Holub	PASPORT OKEN DVEŘÍ, KOVÁŘSKÝCH PRVKŮ	List: 191
Akce: VŠPJ - OPRAVA OBVODOVÝCH PLÁŠŤŮ OBJEKTU TOLSTÉHO 16, JIHLAVA ODDÍL Č.2 - VNĚJŠÍ FASÁDY		Zak. číslo: 06-13-RP					
Označení na výkr.	Sborník Značka Detail	SCHÉMA:		POPIS:			
(191)		<p>PŮDORYS</p>  <p>POHLED Z VENKU VNĚJŠÍ OKNO</p>  <p>VNITŘNÍ OKNO</p>  <p>RŠ 450MM</p> 		<p>STÁVAJÍCÍ OKNO: TYP PROFILU: ŠPALETOVÉ DVOJITÉ OKNO, ŠPALETY JSOU DŘEVĚNÉ VČETNĚ PARAPETU A NADPRAŽÍ TYP ZASKLENÍ: JEDNODUCHÉ POVRCH: NÁTĚR V ODSÍNĚ SLONOVÁ KOST KOVÁNÍ: MOSAZNÉ OLIVY A PŮLOLIVY VNITŘNÍ PARAPET: DŘEVĚNÝ VNĚJŠÍ PARAPET: MĚDĚNÝ PLECH</p> <p>REPASOVÁNÍ OKNA: VÝMĚNA PROFILŮ: NE ÚPRAVA PROFILŮ: DO RÁMŮ OKENNÍCH KŘÍDEL BUDOU VYFRÉZOVÁNY DŘÁŽKY A OSAZENO SILIKONOVÉ TĚSNĚNÍ REPASOVÁNÍ ZASKLENÍ: STÁVAJÍCÍ ZATMELENÍ BUDE ODSTRANĚNO SKLA BUDOU NOVĚ USAZENÁ, UTĚSNĚNA A ZATMELENA SKLA BUDOU PONECHÁNA PŮVODNÍ REPASOVÁNÍ POVRCHU: STÁVAJÍCÍ NÁTĚR BUDE OPÁLEN A POTÉ BUDE PROVEDENA HLOUBKOVÁ IMPREGNACE A NANESENÍ NÁTĚRU URČENÉHO SPECIÁLNĚ NA REPASOVÁNÍ, PROVEDENO V NĚKOLIKA VRSTVÁCH, POTÉ DVOJNÁSOBNÉ NATŘENÍ ZÁKLADNÍ BARVOU A DVOJNÁSOBNÉ NATŘENÍ POVRCHOVOU BARVOU ODSÍN BÍLÁ (NUTNO UPŘESNIT FORMOU VZORKŮ) REPASOVÁNÍ KOVÁNÍ: STÁVAJÍCÍ KOVÁNÍ ZKONTROLOVAT A BUDE PROVEDENA OPRAVA FUNKČNOSTI (ROZHÝBÁNÍ PANTŮ, PROMAZÁNÍ) MOSAZNÉ PRVKY BUDOU PŘELEŠTĚNY REPASOVÁNÍ VNITŘNÍHO PARAPETU: STÁVAJÍCÍ PARAPET BUDE DEMONTOVÁN A BUDE NAHRAZEN NOVÝM PARAPETEM REPASOVÁNÍ VNĚJŠÍHO PARAPETU: STÁVAJÍCÍ PARAPET BUDE DEMONTOVÁN A BUDE NAHRAZEN NOVÝM PARAPETEM REPASOVÁNÍ MĚDĚNÝCH OKAPNIC: STÁVAJÍCÍ OKAPNICE BUDOU DEMONTOVÁNY, OČIŠTĚNY A NOVĚ OSAZENY REPASOVÁNÍ ŽALUZII: OPRAVA OVLÁDACÍCH PRVKŮ DÁLŠÍ PRÁCE: OKNO BUDE SPASOVÁNO A SEŘÍZENO</p> <p>NOVÉ PRVKY: VNITŘNÍ PARAPET: NOVÝ VNITŘNÍ PARAPET, DŘEVĚNÁ LAMINÁTOVÁ DESKA TL.18mm BARVA BÍLÁ, PARAPET PROVEDEN S NOSEM, ŠÍŘKA PARAPETU 250mm, DÉLKA 1220mm VNĚJŠÍ PARAPET: OPLECHOVÁNÍ VENKOVNÍHO PARAPETU Z OCELOVÉHO ŽÁROVĚ POZINKOVANÉHO PLECHU TL.0,6MM PO PASIVACI OPATŘENÝM ZÁKLADNÍM NÁSTRÍKEM A FINÁLNÍ POVRCHOVOU ÚPRAVOU HB POLYESTEREM POVRCH-BARVA : IMITACE MĚDI VČETNĚ SYSTÉMOVÝCH UKONČUJÍCÍCH LIŠŤ U OSTĚNÍ DÉLKA PARAPETU: 1250mm</p> <p>FOTODOKUMENTACE V SAMOSTATNÉ DIGITÁLNÍ PŘÍLOZE PASPORTIZACE OKEN A DVEŘÍ BYLA PROVEDENA 10/2013</p>			

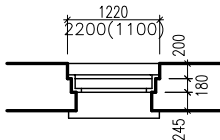
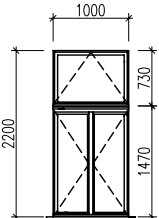
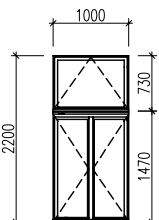
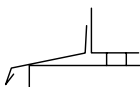
Art JIHLAVA SPOL. S R.O. PROJEKT ARCHITECTURAL PROJECT 11 500 00 JIHLAVA, CZ TEL. FAX: 06/7910738 TELEFON: 06/7910738		Vedoucí projektant: Ing.arch.Holub	Zodp. projektant: Ing.Fraj	Vypracoval: Ing.Fraj	Kontroloval: Ing.arch.Holub	PASPORT OKEN DVEŘÍ, KOVÁŘSKÝCH PRVKŮ	List: 192
Akce: VŠPJ - OPRAVA OBVODOVÝCH PLÁŠŤŮ OBJEKTU TOLSTÉHO 16, JIHLAVA ODDÍL Č.2 - VNĚJŠÍ FASÁDY		Zak. číslo: 06-13-RP					
Označení na výkr.	Sborník Značka Detail	SCHÉMA:		POPIS:			
(192)		<p>PŮDORYS</p>  <p>POHLED Z VENKU VNĚJŠÍ OKNO</p>  <p>VNITŘNÍ OKNO</p>  <p>RŠ 450MM</p> 		<p>STÁVAJÍCÍ OKNO: TYP PROFILU: ŠPALETOVÉ DVOJITÉ OKNO, ŠPALETY JSOU DŘEVĚNÉ VČETNĚ PARAPETU A NADPRAŽÍ TYP ZASKLENÍ: JEDNODUCHÉ POVRCH: NÁTĚR V ODSÍNĚ SLONOVÁ KOST KOVÁNÍ: MOSAZNÉ OLIVY A PŮLOLIVY VNITŘNÍ PARAPET: DŘEVĚNÝ VNĚJŠÍ PARAPET: MĚDĚNÝ PLECH</p> <p>REPASOVÁNÍ OKNA: VÝMĚNA PROFILŮ: NE ÚPRAVA PROFILŮ: DO RÁMŮ OKENNÍCH KŘÍDEL BUDOU VYFRÉZOVÁNY DŘÁŽKY A OSAZENO SILIKONOVÉ TĚSNĚNÍ REPASOVÁNÍ ZASKLENÍ: STÁVAJÍCÍ ZATMELENÍ BUDE ODSTRANĚNO SKLA BUDOU NOVĚ USAZENÁ, UTĚSNĚNA A ZATMELENA SKLA BUDOU PONECHÁNA PŮVODNÍ REPASOVÁNÍ POVRCHU: STÁVAJÍCÍ NÁTĚR BUDE OPÁLEN A POTÉ BUDE PROVEDENA HLOUBKOVÁ IMPREGNACE A NANESENÍ NÁTĚRU URČENÉHO SPECIÁLNĚ NA REPASOVÁNÍ, PROVEDENO V NĚKOLIKA VRSTVÁCH, POTÉ DVOJNÁSOBNÉ NATŘENÍ ZÁKLADNÍ BARVOU A DVOJNÁSOBNÉ NATŘENÍ POVRCHOVOU BARVOU ODSÍN BILÁ (NUTNO UPŘESNIT FORMOU VZORKŮ) REPASOVÁNÍ KOVÁNÍ: STÁVAJÍCÍ KOVÁNÍ ZKONTROLOVAT A BUDE PROVEDENA OPRAVA FUNKČNOSTI (ROZHÝBÁNÍ PANTŮ, PROMAZÁNÍ) MOSAZNÉ PRVKY BUDOU PŘELEŠTĚNY REPASOVÁNÍ VNITŘNÍHO PARAPETU: STÁVAJÍCÍ PARAPET BUDE DEMONTOVÁN A BUDE NAHRAZEN NOVÝM PARAPETEM REPASOVÁNÍ VNĚJŠÍHO PARAPETU: STÁVAJÍCÍ PARAPET BUDE DEMONTOVÁN A BUDE NAHRAZEN NOVÝM PARAPETEM REPASOVÁNÍ MĚDĚNÝCH OKAPNIC: STÁVAJÍCÍ OKAPNICE BUDOU DEMONTOVÁNY, OČIŠTĚNY A NOVĚ OSAZENY REPASOVÁNÍ ŽALUZII: OPRAVA OVLÁDACÍCH PRVKŮ DÁLŠÍ PRÁCE: OKNO BUDE SPASOVÁNO A SEŘÍZENO</p> <p>NOVÉ PRVKY: VNITŘNÍ PARAPET: NOVÝ VNITŘNÍ PARAPET, DŘEVĚNÁ LAMINÁTOVÁ DESKA TL.18mm BARVA BILÁ, PARAPET PROVEDEN S NOSEM, ŠÍRKA PARAPETU 250mm, DÉLKA 1220mm VNĚJŠÍ PARAPET: OPLECHOVÁNÍ VENKOVNÍHO PARAPETU Z OCELOVÉHO ŽÁROVĚ POZINKOVANÉHO PLECHU TL.0,6MM PO PASIVACI OPATŘENÝM ZÁKLADNÍM NÁSTRÍKEM A FINÁLNÍ POVRCHOVOU ÚPRAVOU HB POLYESTEREM POVRCH-BARVA : IMITACE MĚDI VČETNĚ SYSTÉMOVÝCH UKONČUJÍCÍCH LIŠŤ U OSTĚNÍ DÉLKA PARAPETU: 1250mm</p> <p>FOTODOKUMENTACE V SAMOSTATNÉ DIGITÁLNÍ PŘÍLOZE PASPORTIZACE OKEN A DVEŘÍ BYLA PROVEDENA 10/2013</p>			

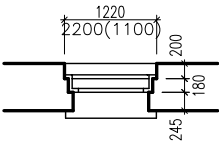
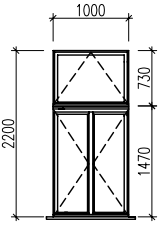
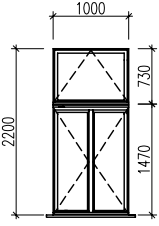
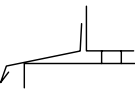
Art JIHLAVA SPOL. S R.O. PROJEKT inženýring, s.r.o. Ing. arch. Holub Ing. arch. Fraj Tel. 791 077 28 Tel. 791 077 28		Vedoucí projektant: Ing.arch.Holub	Zodp. projektant: Ing.Fraj	Vypracoval: Ing.Fraj	Kontroloval: Ing.arch.Holub	PASPORT OKEN DVEŘÍ, KOVÁŘSKÝCH PRVKŮ	List: 193
Akce: VŠPJ – OPRAVA OBVODOVÝCH PLÁŠŤŮ OBJEKTU TOLSTÉHO 16, JIHLAVA ODDÍL Č.2 – VNĚJŠÍ FASÁDY		Zak. číslo: 06-13-RP					
Označení na výkr.	Sborník Značka Detail	SCHÉMA:		POPIS:			
(193)		<p>PŮDORYS</p>  <p>POHLED Z VENKU VNĚJŠÍ OKNO</p>  <p>VNITŘNÍ OKNO</p>  <p>RŠ 450MM</p> 		<p>STÁVAJÍCÍ OKNO: TYP PROFILU: ŠPALETOVÉ DVOJITÉ OKNO, ŠPALETY JSOU DŘEVĚNÉ VČETNĚ PARAPETU A NADPRAŽÍ TYP ZASKLENÍ: JEDNODUCHÉ POVRCH: NÁTĚR V ODSÍNĚ SLONOVÁ KOST KOVÁNÍ: MOSAZNÉ OLIVY A PŮLOLIVY VNITŘNÍ PARAPET: DŘEVĚNÝ VNĚJŠÍ PARAPET: MĚDĚNÝ PLECH</p> <p>REPASOVÁNÍ OKNA: VÝMĚNA PROFILŮ: NE ÚPRAVA PROFILŮ: DO RÁMŮ OKENNÍCH KŘÍDEL BUDOU VYFRÉZOVÁNY DŘÁŽKY A OSAZENO SILIKONOVÉ TĚSNĚNÍ REPASOVÁNÍ ZASKLENÍ: STÁVAJÍCÍ ZATMELENÍ BUDE ODSTRANĚNO SKLA BUDOU NOVĚ USAZENÁ, UTĚSNĚNA A ZATMELENA SKLA BUDOU PONECHÁNA PŮVODNÍ REPASOVÁNÍ POVRCHU: STÁVAJÍCÍ NÁTĚR BUDE OPÁLEN A POTÉ BUDE PROVEDENA HLOUBKOVÁ IMPREGNACE A NANESENÍ NÁTĚRU URČENÉHO SPECIÁLNĚ NA REPASOVÁNÍ, PROVEDENO V NĚKOLIKA VRSTVÁCH, POTÉ DVOJNÁSOBNÉ NATŘENÍ ZÁKLADNÍ BARVOU A DVOJNÁSOBNÉ NATŘENÍ POVRCHOVOU BARVOU ODSÍN BÍLÁ (NUTNO UPŘESNIT FORMOU VZORKŮ) REPASOVÁNÍ KOVÁNÍ: STÁVAJÍCÍ KOVÁNÍ ZKONTROLOVAT A BUDE PROVEDENA OPRAVA FUNKČNOSTI (ROZHÝBÁNÍ PANTŮ, PROMAZÁNÍ) MOSAZNÉ PRVKY BUDOU PŘELEŠTĚNY REPASOVÁNÍ VNITŘNÍHO PARAPETU: STÁVAJÍCÍ PARAPET BUDE DEMONTOVÁN A BUDE NAHRAZEN NOVÝM PARAPETEM REPASOVÁNÍ VNĚJŠÍHO PARAPETU: STÁVAJÍCÍ PARAPET BUDE DEMONTOVÁN A BUDE NAHRAZEN NOVÝM PARAPETEM REPASOVÁNÍ MĚDĚNÝCH OKAPNIC: STÁVAJÍCÍ OKAPNICE BUDOU DEMONTOVÁNY, OČIŠTĚNY A NOVĚ OSAZENY REPASOVÁNÍ ŽALUZII: OPRAVA OVLÁDACÍCH PRVKŮ DÁLŠÍ PRÁCE: OKNO BUDE SPASOVÁNO A SEŘÍZENO</p> <p>NOVÉ PRVKY: VNITŘNÍ PARAPET: NOVÝ VNITŘNÍ PARAPET, DŘEVĚNÁ LAMINÁTOVÁ DESKA TL.18mm BARVA BÍLÁ, PARAPET PROVEDEN S NOSEM, ŠÍRKA PARAPETU 250mm, DÉLKA 1220mm VNĚJŠÍ PARAPET: OPLECHOVÁNÍ VENKOVNÍHO PARAPETU Z OCELOVÉHO ŽÁROVĚ POZINKOVANÉHO PLECHU TL.0,6MM PO PASIVACI OPATŘENÝM ZÁKLADNÍM NÁSTRÍKEM A FINÁLNÍ POVRCHOVOU ÚPRAVOU HB POLYESTEREM POVRCH-BARVA : IMITACE MĚDI VČETNĚ SYSTÉMOVÝCH UKONČUJÍCÍCH LIŠŤ U OSTĚNÍ DÉLKA PARAPETU: 1250mm</p> <p>FOTODOKUMENTACE V SAMOSTATNÉ DIGITÁLNÍ PŘÍLOZE PASPORTIZACE OKEN A DVEŘÍ BYLA PROVEDENA 10/2013</p>			

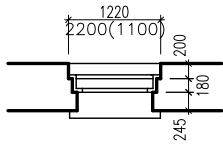
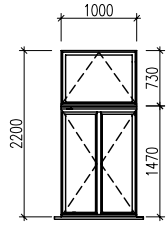
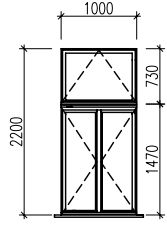
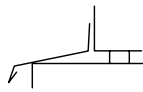
Art JIHLAVA SPOL. S R.O. PROJEKT ARCHITECTURAL PROJECT 11 500 00 JIHLAVA, CZ TEL. FAX: 06/7910726 TELEFON: 06/7910726		Vedoucí projektant: Ing.arch.Holub	Zodp. projektant: Ing.Fraj	Vypracoval: Ing.Fraj	Kontroloval: Ing.arch.Holub	PASPORT OKEN DVEŘÍ, KOVÁŘSKÝCH PRVKŮ	List: 194
Akce: VŠPJ - OPRAVA OBVODOVÝCH PLÁŠŤŮ OBJEKTU TOLSTÉHO 16, JIHLAVA ODDÍL Č.2 - VNĚJŠÍ FASÁDY		Zak. číslo: 06-13-RP					
Označení na výkr.	Sborník Značka Detail	SCHÉMA:		POPIS:			
(194)		<p>PŮDORYS</p>  <p>POHLED Z VENKU VNĚJŠÍ OKNO</p>  <p>VNITŘNÍ OKNO</p>  <p>RŠ 450MM</p> 		<p>STÁVAJÍCÍ OKNO: TYP PROFILU: ŠPALETOVÉ DVOJITÉ OKNO, ŠPALETY JSOU DŘEVĚNÉ VČETNĚ PARAPETU A NADPRAŽÍ TYP ZASKLENÍ: JEDNODUCHÉ POVRCH: NÁTĚR V ODSÍNĚ SLONOVÁ KOST KOVÁNÍ: MOSAZNÉ OLIVY A PŮLOLIVY VNITŘNÍ PARAPET: DŘEVĚNÝ VNĚJŠÍ PARAPET: MĚDĚNÝ PLECH</p> <p>REPASOVÁNÍ OKNA: VÝMĚNA PROFILŮ: NE ÚPRAVA PROFILŮ: DO RÁMŮ OKENNÍCH KŘÍDEL BUDOU VYFRÉZOVÁNY DŘÁŽKY A OSAZENO SILIKONOVÉ TĚSNĚNÍ REPASOVÁNÍ ZASKLENÍ: STÁVAJÍCÍ ZATMELENÍ BUDE ODSTRANĚNO SKLA BUDOU NOVĚ USAZENÁ, UTĚSNĚNA A ZATMELENA SKLA BUDOU PONECHÁNA PŮVODNÍ REPASOVÁNÍ POVRCHU: STÁVAJÍCÍ NÁTĚR BUDE OPÁLEN A POTÉ BUDE PROVEDENA HLOUBKOVÁ IMPREGNACE A NANESENÍ NÁTĚRU URČENÉHO SPECIÁLNĚ NA REPASOVÁNÍ, PROVEDENO V NĚKOLIKA VRSTVÁCH, POTÉ DVOJNÁSOBNÉ NATŘENÍ ZÁKLADNÍ BARVOU A DVOJNÁSOBNÉ NATŘENÍ POVRCHOVOU BARVOU ODSÍN BÍLÁ (NUTNO UPŘESNIT FORMOU VZORKŮ) REPASOVÁNÍ KOVÁNÍ: STÁVAJÍCÍ KOVÁNÍ ZKONTROLOVAT A BUDE PROVEDENA OPRAVA FUNKČNOSTI (ROZHÝBÁNÍ PANTŮ, PROMAZÁNÍ) MOSAZNÉ PRVKY BUDOU PŘELEŠTĚNY REPASOVÁNÍ VNITŘNÍHO PARAPETU: STÁVAJÍCÍ PARAPET BUDE DEMONTOVÁN A BUDE NAHRAZEN NOVÝM PARAPETEM REPASOVÁNÍ VNĚJŠÍHO PARAPETU: STÁVAJÍCÍ PARAPET BUDE DEMONTOVÁN A BUDE NAHRAZEN NOVÝM PARAPETEM REPASOVÁNÍ MĚDĚNÝCH OKAPNIC: STÁVAJÍCÍ OKAPNICE BUDOU DEMONTOVÁNY, OČIŠTĚNY A NOVĚ OSAZENY REPASOVÁNÍ ŽALUZII: OPRAVA OVLÁDACÍCH PRVKŮ DÁLŠÍ PRÁCE: OKNO BUDE SPASOVÁNO A SEŘÍZENO</p> <p>NOVÉ PRVKY: VNITŘNÍ PARAPET: NOVÝ VNITŘNÍ PARAPET, DŘEVĚNÁ LAMINÁTOVÁ DESKA TL.18mm BARVA BÍLÁ, PARAPET PROVEDEN S NOSEM, ŠÍRKA PARAPETU 250mm, DÉLKA 1220mm VNĚJŠÍ PARAPET: OPLECHOVÁNÍ VENKOVNÍHO PARAPETU Z OCELOVÉHO ŽÁROVĚ POZINKOVANÉHO PLECHU TL.0,6MM PO PASIVACI OPATŘENÝM ZÁKLADNÍM NÁSTRÍKEM A FINÁLNÍ POVRCHOVOU ÚPRAVOU HB POLYESTEREM POVRCH-BARVA : IMITACE MĚDI VČETNĚ SYSTÉMOVÝCH UKONČUJÍCÍCH LIŠŤ U OSTĚNÍ DÉLKA PARAPETU: 1250mm</p> <p>FOTODOKUMENTACE V SAMOSTATNÉ DIGITÁLNÍ PŘÍLOZE PASPORTIZACE OKEN A DVEŘÍ BYLA PROVEDENA 10/2013</p>			

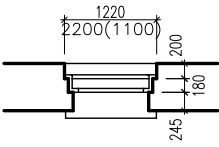
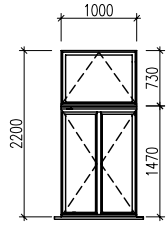
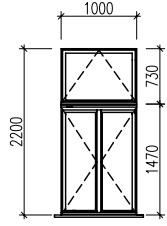
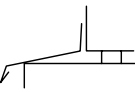
Art JIHLAVA SPOL. S R.O. PROJEKT inženýring, s.r.o. Ing. arch. Holub Ing. arch. Fraj Tel. 0042 7910736 Tel. 0042 7910735		Vedoucí projektant: Ing.arch.Holub	Zodp. projektant: Ing.Fraj	Vypracoval: Ing.Fraj	Kontroloval: Ing.arch.Holub	PASPORT OKEN DVEŘÍ, KOVÁŘSKÝCH PRVKŮ	List: 195
Akce: VŠPJ – OPRAVA OBVODOVÝCH PLÁŠŤŮ OBJEKTU TOLSTÉHO 16, JIHLAVA ODDÍL Č.2 – VNĚJŠÍ FASÁDY		Zak. číslo: 06-13-RP					
Označení na výkr.	Sborník Značka Detail	SCHÉMA:		POPIS:			
(195)		<p>PŮDORYS</p>  <p>POHLED Z VENKU VNĚJŠÍ OKNO</p>  <p>VNITŘNÍ OKNO</p>  <p>RŠ 450MM</p> 		<p>STÁVAJÍCÍ OKNO: TYP PROFILU: ŠPALETOVÉ DVOJITÉ OKNO, ŠPALETY JSOU DŘEVĚNÉ VČETNĚ PARAPETU A NADPRAŽÍ TYP ZASKLENÍ: JEDNODUCHÉ POVRCH: NÁTĚR V ODSÍNĚ SLONOVÁ KOST KOVÁNÍ: MOSAZNÉ OLIVY A PŮLOLIVY VNITŘNÍ PARAPET: DŘEVĚNÝ VNĚJŠÍ PARAPET: MĚDĚNÝ PLECH</p> <p>REPASOVÁNÍ OKNA: VÝMĚNA PROFILŮ: NE ÚPRAVA PROFILŮ: DO RÁMŮ OKENNÍCH KŘÍDEL BUDOU VYFRÉZOVÁNY DRAŽKY A OSAZENO SILIKONOVÉ TĚSNĚNÍ REPASOVÁNÍ ZASKLENÍ: STÁVAJÍCÍ ZATMELENÍ BUDE ODSTRANĚNO SKLA BUDOU NOVĚ USAZENÁ, UTĚSNĚNA A ZATMELENA SKLA BUDOU PONECHÁNA PŮVODNÍ REPASOVÁNÍ POVRCHU: STÁVAJÍCÍ NÁTĚR BUDE OPÁLEN A POTÉ BUDE PROVEDENA HLOUBKOVÁ IMPREGNACE A NANESENÍ NÁTĚRU URČENÉHO SPECIÁLNĚ NA REPASOVÁNÍ, PROVEDENO V NĚKOLIKA VRSTVÁCH, POTÉ DVOJNÁSOBNÉ NATŘENÍ ZÁKLADNÍ BARVOU A DVOJNÁSOBNÉ NATŘENÍ POVRCHOVOU BARVOU ODSÍN BÍLÁ (NUTNO UPŘESNIT FORMOU VZORKŮ) REPASOVÁNÍ KOVÁNÍ: STÁVAJÍCÍ KOVÁNÍ ZKONTROLOVAT A BUDE PROVEDENA OPRAVA FUNKČNOSTI (ROZHÝBÁNÍ PANTŮ, PROMAZÁNÍ) MOSAZNÉ PRVKY BUDOU PŘELEŠTĚNY REPASOVÁNÍ VNITŘNÍHO PARAPETU: STÁVAJÍCÍ PARAPET BUDE DEMONTOVÁN A BUDE NAHRAZEN NOVÝM PARAPETEM REPASOVÁNÍ VNĚJŠÍHO PARAPETU: STÁVAJÍCÍ PARAPET BUDE DEMONTOVÁN A BUDE NAHRAZEN NOVÝM PARAPETEM REPASOVÁNÍ MĚDĚNÝCH OKAPNIC: STÁVAJÍCÍ OKAPNICE BUDOU DEMONTOVÁNY, OČIŠTĚNY A NOVĚ OSAZENY DÁLŠÍ PRÁCE: OKNO BUDE SPASOVÁNO A SEŘÍZENO</p> <p>NOVÉ PRVKY: VNITŘNÍ PARAPET: NOVÝ VNITŘNÍ PARAPET, DŘEVĚNÁ LAMINÁTOVÁ DESKA TL.18mm BARVA BÍLÁ, PARAPET PROVEDEN S NOSEM, ŠÍŘKA PARAPETU 250mm, DÉLKA 1220mm VNĚJŠÍ PARAPET: OPLECHOVÁNÍ VENKOVNÍHO PARAPETU Z OCELOVÉHO ŽÁROVĚ POZINKOVANÉHO PLECHU TL.0,6MM PO PASIVACI OPATŘENÝM ZÁKLADNÍM NÁSTRÍKEM A FINÁLNÍ POVRCHOVOU ÚPRAVOU HB POLYESTEREM POVRCH-BARVA : IMITACE MĚDI VČETNĚ SYSTÉMOVÝCH UKONČUJÍCÍCH LIŠŤ U OSTĚNÍ DÉLKA PARAPETU: 1250mm 3xHORIZONTÁLNÍ ŽALUZIE: INTERIEROVÁ HORIZONTÁLNÍ ŽALUZIE MANUÁLNĚ OVLÁDANÁ</p> <p>FOTODOKUMENTACE V SAMOSTATNÉ DIGITÁLNÍ PŘÍLOZE PASPORTIZACE OKEN A DVEŘÍ BYLA PROVEDENA 10/2013</p>			

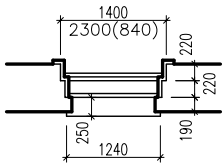
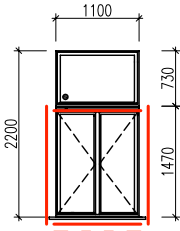
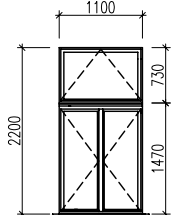
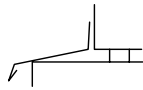
Art JIHLAVA SPOL. S R.O. PROJEKT inženýring, s.r.o. Ing.arch. Holub Ing. arch. Fraj TEL/FAX: 06/7910736 TEL/FAX: 06/7910735		Vedoucí projektant: Ing.arch.Holub	Zodp. projektant: Ing.Fraj	Vypracoval: Ing.Fraj	Kontroloval: Ing.arch.Holub	PASPORT OKEN DVEŘÍ, KOVÁŘSKÝCH PRVKŮ	List: 196
Akce: VŠPJ – OPRAVA OBVODOVÝCH PLÁŠŤŮ OBJEKTU TOLSTÉHO 16, JIHLAVA ODDÍL Č.2 – VNĚJŠÍ FASÁDY		Zak. číslo: 06–13–RP					
Označení na výkr.	Sborník Značka Detail	SCHÉMA:	POPIS:				
(196)		<p>PŮDORYS</p>  <p>POHLED Z VENKU VNĚJŠÍ OKNO</p>  <p>VNITŘNÍ OKNO</p>  <p>RŠ 450MM</p> 	<p>STÁVAJÍCÍ OKNO: TYP PROFILU: ŠPALETOVÉ DVOJITÉ OKNO, ŠPALETY JSOU DŘEVĚNÉ VČETNĚ PARAPETU A NADPRAŽÍ TYP ZASKLENÍ: JEDNODUCHÉ POVRCH: NÁTĚR V ODSÍNĚ SLONOVÁ KOST KOVÁNÍ: MOSAZNÉ OLIVY A PŮLOLIVY VNITŘNÍ PARAPET: DŘEVĚNÝ VNĚJŠÍ PARAPET: MĚDĚNÝ PLECH</p> <p>REPASOVÁNÍ OKNA: VÝMĚNA PROFILŮ: NE ÚPRAVA PROFILŮ: DO RÁMŮ OKENNÍCH KŘÍDEL BUDOU VYFRÉZOVÁNY DŘÁŽKY A OSAZENO SILIKONOVÉ TĚSNĚNÍ REPASOVÁNÍ ZASKLENÍ: STÁVAJÍCÍ ZATMELENÍ BUDE ODSTRANĚNO SKLA BUDOU NOVĚ USAZENÁ, UTĚSNĚNA A ZATMELENA SKLA BUDOU PONECHÁNA PŮVODNÍ REPASOVÁNÍ POVRCHU: STÁVAJÍCÍ NÁTĚR BUDE OPÁLEN A POTÉ BUDE PROVEDENA HLOUBKOVÁ IMPREGNACE A NANESENÍ NÁTĚRU URČENÉHO SPECIÁLNĚ NA REPASOVÁNÍ, PROVEDENO V NĚKOLIKA VRSTVÁCH, POTÉ DVOJNÁSOBNÉ NATŘENÍ ZÁKLADNÍ BARVOU A DVOJNÁSOBNÉ NATŘENÍ POVRCHOVOU BARVOU ODSÍN BÍLÁ (NUTNO UPŘESNIT FORMOU VZORKŮ) REPASOVÁNÍ KOVÁNÍ: STÁVAJÍCÍ KOVÁNÍ ZKONTROLOVAT A BUDE PROVEDENA OPRAVA FUNKČNOSTI (ROZHÝBÁNÍ PANTŮ, PROMAZÁNÍ) MOSAZNÉ PRVKY BUDOU PŘELEŠTĚNY REPASOVÁNÍ VNITŘNÍHO PARAPETU: STÁVAJÍCÍ PARAPET BUDE DEMONTOVÁN A BUDE NAHRAZEN NOVÝM PARAPETEM REPASOVÁNÍ VNĚJŠÍHO PARAPETU: STÁVAJÍCÍ PARAPET BUDE DEMONTOVÁN A BUDE NAHRAZEN NOVÝM PARAPETEM REPASOVÁNÍ MĚDĚNÝCH OKAPNIC: STÁVAJÍCÍ OKAPNICE BUDOU DEMONTOVÁNY, OČIŠTĚNY A NOVĚ OSAZENY DÁLŠÍ PRÁCE: OKNO BUDE SPASOVÁNO A SEŘÍZENO</p> <p>NOVÉ PRVKY: VNITŘNÍ PARAPET: NOVÝ VNITŘNÍ PARAPET, DŘEVĚNÁ LAMINÁTOVÁ DESKA TL.18mm BARVA BÍLÁ, PARAPET PROVEDEN S NOSEM, ŠÍŘKA PARAPETU 250mm, DÉLKA 1220mm VNĚJŠÍ PARAPET: OPLECHOVÁNÍ VENKOVNÍHO PARAPETU Z OCELOVÉHO ŽÁROVĚ POZINKOVANÉHO PLECHU TL.0,6MM PO PASIVACI OPATŘENÝM ZÁKLADNÍM NÁSTRÍKEM A FINÁLNÍ POVRCHOVOU ÚPRAVOU HB POLYESTEREM POVRCH–BARVA : IMITACE MĚDI VČETNĚ SYSTÉMOVÝCH UKONČUJÍCÍCH LIŠŤ U OSTĚNÍ DÉLKA PARAPETU: 1250mm 3xHORIZONTÁLNÍ ŽALUZIE: INTERIEROVÁ HORIZONTÁLNÍ ŽALUZIE MANUÁLNĚ OVLÁDANÁ</p> <p>FOTODOKUMENTACE V SAMOSTATNÉ DIGITÁLNÍ PŘÍLOZE PASPORTIZACE OKEN A DVEŘÍ BYLA PROVEDENA 10/2013</p>				

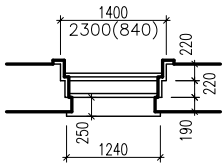
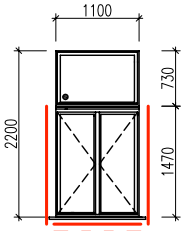
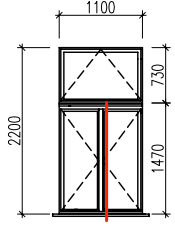
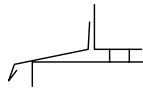
<div>Art</div> <div>JIHLAVA SPOL. S R.O.</div> <div>PROJEKT</div> <div>inženýring, s.r.o.</div> <div>602 01 JIHLAVA, ČR</div> <div>TEL/FAX: 56/7510736</div>		Vedoucí projektant: Ing.arch.Holub	Zodp. projektant: Ing.Fraj	Vypracoval: Ing.Fraj	Kontroloval: Ing.arch.Holub	PASPORT OKEN DVEŘÍ, KOVÁŘSKÝCH PRVKŮ	List: 197
Akce: VŠPJ – OPRAVA OBVODOVÝCH PLÁŠŤŮ OBJEKTU TOLSTÉHO 16, JIHLAVA ODDÍL Č.2 – VNĚJŠÍ FASÁDY		Zak. číslo: 06–13–RP					
Označení na výkr.	Sborník Značka Detail	SCHÉMA:	POPIS:				
(197)		<p>PŮDORYS</p>  <p>POHLED Z VENKU VNĚJŠÍ OKNO</p>  <p>VNITŘNÍ OKNO</p>  <p>RŠ 450MM</p> 	<p>STÁVAJÍCÍ OKNO: TYP PROFILU: ŠPALETOVÉ DVOJITÉ OKNO, ŠPALETY JSOU DŘEVĚNÉ VČETNĚ PARAPETU A NADPRAŽÍ TYP ZASKLENÍ: JEDNODUCHÉ POVRCH: NÁTĚR V ODSÍNĚ SLOŇOVÁ KOST KOVÁNÍ: MOSAZNÉ OLIVY A PŮLOLIVY VNITŘNÍ PARAPET: DŘEVĚNÝ VNĚJŠÍ PARAPET: MĚDĚNÝ PLECH</p> <p>REPASOVÁNÍ OKNA: VÝMĚNA PROFILŮ: NE ÚPRAVA PROFILŮ: DO RÁMŮ OKENNÍCH KŘÍDEL BUDOU VYFRÉZOVÁNY DŘÁŽKY A OSAZENO SILIKONOVÉ TĚSNĚNÍ REPASOVÁNÍ ZASKLENÍ: STÁVAJÍCÍ ZATMELENÍ BUDE ODSTRANĚNO SKLA BUDOU NOVĚ USAZENÁ, UTĚSNĚNA A ZATMELENA SKLA BUDOU PONECHÁNA PŮVODNÍ REPASOVÁNÍ POVRCHU: STÁVAJÍCÍ NÁTĚR BUDE OPÁLEN A POTÉ BUDE PROVEDENA HLOUBKOVÁ IMPREGNACE A NANESENÍ NÁTĚRU URČENÉHO SPECIÁLNĚ NA REPASOVÁNÍ, PROVEDENO V NĚKOLIKA VRSTVÁCH, POTÉ DVOJNÁSOBNÉ NATŘENÍ ZÁKLADNÍ BARVOU A DVOJNÁSOBNÉ NATŘENÍ POVRCHOVOU BARVOU ODSÍN BÍLÁ (NUTNO UPŘESNIT FORMOU VZORKŮ) REPASOVÁNÍ KOVÁNÍ: STÁVAJÍCÍ KOVÁNÍ ZKONTROLOVAT A BUDE PROVEDENA OPRAVA FUNKČNOSTI (ROZHÝBÁNÍ PANTŮ, PROMAZÁNÍ) MOSAZNÉ PRVKY BUDOU PŘELEŠTĚNY REPASOVÁNÍ VNITŘNÍHO PARAPETU: STÁVAJÍCÍ PARAPET BUDE DEMONTOVÁN A BUDE NAHRAZEN NOVÝM PARAPETEM REPASOVÁNÍ VNĚJŠÍHO PARAPETU: STÁVAJÍCÍ PARAPET BUDE DEMONTOVÁN A BUDE NAHRAZEN NOVÝM PARAPETEM REPASOVÁNÍ MĚDĚNÝCH OKAPNIC: STÁVAJÍCÍ OKAPNICE BUDOU DEMONTOVÁNY, OČIŠTĚNY A NOVĚ OSAZENY DÁLŠÍ PRÁCE: OKNO BUDE SPASOVÁNO A SEŘÍZENO</p> <p>NOVÉ PRVKY: VNITŘNÍ PARAPET: NOVÝ VNITŘNÍ PARAPET, DŘEVĚNÁ LAMINÁTOVÁ DESKA TL.18mm BARVA BÍLÁ, PARAPET PROVEDEN S NOSEM, ŠÍŘKA PARAPETU 250mm, DÉLKA 1220mm VNĚJŠÍ PARAPET: OPLECHOVÁNÍ VENKOVNÍHO PARAPETU Z OCELOVÉHO ŽÁROVĚ POZINKOVANÉHO PLECHU TL.0,6MM PO PASIVACI OPATŘENÝM ZÁKLADNÍM NÁSTRÍKEM A FINÁLNÍ POVRCHOVOU ÚPRAVOU HB POLYESTEREM POVRCH–BARVA : IMITACE MĚDI VČETNĚ SYSTÉMOVÝCH UKONČUJÍCÍCH LIŠŤ U OSTĚNÍ DÉLKA PARAPETU: 1250mm 3xHORIZONTÁLNÍ ŽALUZIE: INTERIEROVÁ HORIZONTÁLNÍ ŽALUZIE MANUÁLNĚ OVLÁDANÁ</p> <p>FOTODOKUMENTACE V SAMOSTATNÉ DIGITÁLNÍ PŘÍLOZE</p> <p>PASPORTIZACE OKEN A DVEŘÍ BYLA PROVEDENA 10/2013</p>				

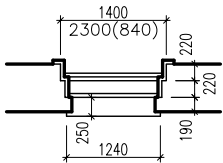
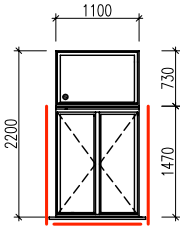
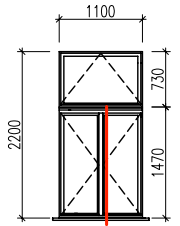
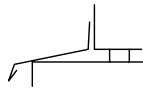
Art JIHLAVA SPOL. S R.O. PROJEKT inženýring, s.r.o. Ing. arch. Holub Ing. arch. Fraj Tel. 0042 7910736 Tel. 0042 7910735		Vedoucí projektant: Ing.arch.Holub	Zodp. projektant: Ing.Fraj	Vypracoval: Ing.Fraj	Kontroloval: Ing.arch.Holub	PASPORT OKEN DVEŘÍ, KOVÁŘSKÝCH PRVKŮ	List: 198
Akce: VŠPJ – OPRAVA OBVODOVÝCH PLÁŠŤŮ OBJEKTU TOLSTÉHO 16, JIHLAVA ODDÍL Č.2 – VNĚJŠÍ FASÁDY		Zak. číslo: 06–13–RP					
Označení na výkr.	Sborník Značka Detail	SCHÉMA:		POPIS:			
(198)		<p>PŮDORYS</p>  <p>POHLED Z VENKU VNĚJŠÍ OKNO</p>  <p>VNITŘNÍ OKNO</p>  <p>RŠ 450MM</p> 		<p>STÁVAJÍCÍ OKNO: TYP PROFILU: ŠPALETOVÉ DVOJITÉ OKNO, ŠPALETY JSOU DŘEVĚNÉ VČETNĚ PARAPETU A NADPRAŽÍ TYP ZASKLENÍ: JEDNODUCHÉ POVRCH: NÁTĚR V ODSÍNĚ SLONOVÁ KOST KOVÁNÍ: MOSAZNÉ OLIVY A PŮLOLIVY VNITŘNÍ PARAPET: DŘEVĚNÝ VNĚJŠÍ PARAPET: MĚDĚNÝ PLECH</p> <p>REPASOVÁNÍ OKNA: VÝMĚNA PROFILŮ: NE ÚPRAVA PROFILŮ: DO RÁMŮ OKENNÍCH KŘÍDEL BUDOU VYFRÉZOVÁNY DŘÁŽKY A OSAZENO SILIKONOVÉ TĚSNĚNÍ REPASOVÁNÍ ZASKLENÍ: STÁVAJÍCÍ ZATMELENÍ BUDE ODSTRANĚNO SKLA BUDOU NOVĚ USAZENÁ, UTĚSNĚNA A ZATMELENA SKLA BUDOU PONECHÁNA PŮVODNÍ REPASOVÁNÍ POVRCHU: STÁVAJÍCÍ NÁTĚR BUDE OPÁLEN A POTÉ BUDE PROVEDENA HLOUBKOVÁ IMPREGNACE A NANESENÍ NÁTĚRU URČENÉHO SPECIÁLNĚ NA REPASOVÁNÍ, PROVEDENO V NĚKOLIKA VRSTVÁCH, POTÉ DVOJNÁSOBNÉ NATŘENÍ ZÁKLADNÍ BARVOU A DVOJNÁSOBNÉ NATŘENÍ POVRCHOVOU BARVOU ODSÍN BÍLÁ (NUTNO UPŘESNIT FORMOU VZORKŮ) REPASOVÁNÍ KOVÁNÍ: STÁVAJÍCÍ KOVÁNÍ ZKONTROLOVAT A BUDE PROVEDENA OPRAVA FUNKČNOSTI (ROZHÝBÁNÍ PANTŮ, PROMAZÁNÍ) MOSAZNÉ PRVKY BUDOU PŘELEŠTĚNY REPASOVÁNÍ VNITŘNÍHO PARAPETU: STÁVAJÍCÍ PARAPET BUDE DEMONTOVÁN A BUDE NAHRAZEN NOVÝM PARAPETEM REPASOVÁNÍ VNĚJŠÍHO PARAPETU: STÁVAJÍCÍ PARAPET BUDE DEMONTOVÁN A BUDE NAHRAZEN NOVÝM PARAPETEM REPASOVÁNÍ MĚDĚNÝCH OKAPNIC: STÁVAJÍCÍ OKAPNICE BUDOU DEMONTOVÁNY, OČIŠTĚNY A NOVĚ OSAZENY DÁLŠÍ PRÁCE: OKNO BUDE SPASOVÁNO A SEŘÍZENO</p> <p>NOVÉ PRVKY: VNITŘNÍ PARAPET: NOVÝ VNITŘNÍ PARAPET, DŘEVĚNÁ LAMINÁTOVÁ DESKA TL.18mm BARVA BÍLÁ, PARAPET PROVEDEN S NOSEM, ŠÍŘKA PARAPETU 250mm, DÉLKA 1220mm VNĚJŠÍ PARAPET: OPLECHOVÁNÍ VENKOVNÍHO PARAPETU Z OCELOVÉHO ŽÁROVĚ POZINKOVANÉHO PLECHU TL.0,6MM PO PASIVACI OPATŘENÝM ZÁKLADNÍM NÁSTRÍKEM A FINÁLNÍ POVRCHOVOU ÚPRAVOU HB POLYESTEREM POVRCH–BARVA : IMITACE MĚDI VČETNĚ SYSTÉMOVÝCH UKONČUJÍCÍCH LIŠŤ U OSTĚNÍ DÉLKA PARAPETU: 1250mm 3xHORIZONTÁLNÍ ŽALUZIE: INTERIEROVÁ HORIZONTÁLNÍ ŽALUZIE MANUÁLNĚ OVLÁDANÁ</p> <p>FOTODOKUMENTACE V SAMOSTATNÉ DIGITÁLNÍ PŘÍLOZE PASPORTIZACE OKEN A DVEŘÍ BYLA PROVEDENA 10/2013</p>			

Art JIHLAVA SPOL. S R.O. PROJEKT inženýring, s.r.o. Ing. arch. Holub Ing. arch. Fraj IČO: 252710728 TEL: 7910728		Vedoucí projektant: Ing.arch.Holub	Zodp. projektant: Ing.Fraj	Vypracoval: Ing.Fraj	Kontroloval: Ing.arch.Holub	PASPORT OKEN DVEŘÍ, KOVÁŘSKÝCH PRVKŮ	List: 199
Akce: VŠPJ – OPRAVA OBVODOVÝCH PLÁŠŤŮ OBJEKTU TOLSTÉHO 16, JIHLAVA ODDÍL Č.2 – VNĚJŠÍ FASÁDY		Zak. číslo: 06–13–RP					
Označení na výkr.	Sborník Značka Detail	SCHÉMA:		POPIS:			
(199)		<p>PŮDORYS</p>  <p>POHLED Z VENKU VNĚJŠÍ OKNO</p>  <p>VNITŘNÍ OKNO</p>  <p>RŠ 450MM</p> 		<p>STÁVAJÍCÍ OKNO: TYP PROFILU: ŠPALETOVÉ DVOJITÉ OKNO, ŠPALETY JSOU DŘEVĚNÉ VČETNĚ PARAPETU A NADPRAŽÍ TYP ZASKLENÍ: JEDNODUCHÉ POVRCH: NÁTĚR V ODSÍNĚ SLONOVÁ KOST KOVÁNÍ: MOSAZNÉ OLIVY A PŮLOLIVY VNITŘNÍ PARAPET: DŘEVĚNÝ VNĚJŠÍ PARAPET: MĚDĚNÝ PLECH</p> <p>REPASOVÁNÍ OKNA: VÝMĚNA PROFILŮ: NE ÚPRAVA PROFILŮ: DO RÁMŮ OKENNÍCH KŘÍDEL BUDOU VYFRÉZOVÁNY DŘÁŽKY A OSAZENO SILIKONOVÉ TĚSNĚNÍ REPASOVÁNÍ ZASKLENÍ: STÁVAJÍCÍ ZATMELENÍ BUDE ODSTRANĚNO SKLA BUDOU NOVĚ USAZENÁ, UTĚSNĚNA A ZATMELENA SKLA BUDOU PONECHÁNA PŮVODNÍ REPASOVÁNÍ POVRCHU: STÁVAJÍCÍ NÁTĚR BUDE OPÁLEN A POTÉ BUDE PROVEDENA HLOUBKOVÁ IMPREGNACE A NANESENÍ NÁTĚRU URČENÉHO SPECIÁLNĚ NA REPASOVÁNÍ, PROVEDENO V NĚKOLIKA VRSTVÁCH, POTÉ DVOJNÁSOBNÉ NATŘENÍ ZÁKLADNÍ BARVOU A DVOJNÁSOBNÉ NATŘENÍ POVRCHOVOU BARVOU ODSÍN BILÁ (NUTNO UPŘESNIT FORMOU VZORKŮ) REPASOVÁNÍ KOVÁNÍ: STÁVAJÍCÍ KOVÁNÍ ZKONTROLOVAT A BUDE PROVEDENA OPRAVA FUNKČNOSTI (ROZHÝBÁNÍ PANTŮ, PROMAZÁNÍ) MOSAZNÉ PRVKY BUDOU PŘELEŠTĚNY REPASOVÁNÍ VNITŘNÍHO PARAPETU: STÁVAJÍCÍ PARAPET BUDE DEMONTOVÁN A BUDE NAHRAZEN NOVÝM PARAPETEM REPASOVÁNÍ VNĚJŠÍHO PARAPETU: STÁVAJÍCÍ PARAPET BUDE DEMONTOVÁN A BUDE NAHRAZEN NOVÝM PARAPETEM REPASOVÁNÍ MĚDĚNÝCH OKAPNIC: STÁVAJÍCÍ OKAPNICE BUDOU DEMONTOVÁNY, OČIŠTĚNY A NOVĚ OSAZENY REPASOVÁNÍ ŽALUZII: OPRAVA OVLÁDACÍCH PRVKŮ DÁLŠÍ PRÁCE: OKNO BUDE SPASOVÁNO A SEŘÍZENO</p> <p>NOVÉ PRVKY: VNITŘNÍ PARAPET: NOVÝ VNITŘNÍ PARAPET, DŘEVĚNÁ LAMINÁTOVÁ DESKA TL.18mm BARVA BILÁ, PARAPET PROVEDEN S NOSEM, ŠÍRKA PARAPETU 250mm, DÉLKA 1220mm VNĚJŠÍ PARAPET: OPLECHOVÁNÍ VENKOVNÍHO PARAPETU Z OCELOVÉHO ŽÁROVĚ POZINKOVANÉHO PLECHU TL.0,6MM PO PASIVACI OPATŘENÝM ZÁKLADNÍM NÁSTRÍKEM A FINÁLNÍ POVRCHOVOU ÚPRAVOU HB POLYESTEREM POVRCH–BARVA : IMITACE MĚDI VČETNĚ SYSTÉMOVÝCH UKONČUJÍCÍCH LIŠŤ U OSTĚNÍ DÉLKA PARAPETU: 1250mm</p> <p>FOTODOKUMENTACE V SAMOSTATNÉ DIGITÁLNÍ PŘÍLOZE PASPORTIZACE OKEN A DVEŘÍ BYLA PROVEDENA 10/2013</p>			

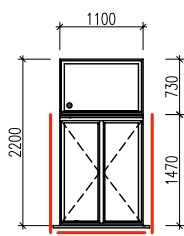
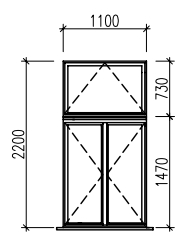
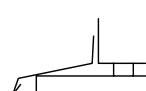
Art JIHLAVA SPOL. S R.O. PROJEKT inženýring, s.r.o. Ing. arch. Holub Ing. arch. Fraj IČO: 252710728 TEL: 7910728		Vedoucí projektant: Ing.arch.Holub	Zodp. projektant: Ing.Fraj	Vypracoval: Ing.Fraj	Kontroloval: Ing.arch.Holub	PASPORT OKEN DVEŘÍ, KOVÁŘSKÝCH PRVKŮ	List: 200
Akce: VŠPJ - OPRAVA OBVODOVÝCH PLÁŠŤŮ OBJEKTU TOLSTÉHO 16, JIHLAVA ODDÍL Č.2 - VNĚJŠÍ FASÁDY		Zak. číslo: 06-13-RP					
Označení na výkr.	Sborník Značka Detail	SCHÉMA:		POPIS:			
(200)		<p>PŮDORYS</p>  <p>POHLED Z VENKU VNĚJŠÍ OKNO</p>  <p>VNITŘNÍ OKNO</p>  <p>RŠ 450MM</p> 		<p>STÁVAJÍCÍ OKNO: TYP PROFILU: ŠPALETOVÉ DVOJITÉ OKNO, ŠPALETY JSOU DŘEVĚNÉ VČETNĚ PARAPETU A NADPRAŽÍ TYP ZASKLENÍ: JEDNODUCHÉ POVRCH: NÁTĚR V ODSÍNĚ SLONOVÁ KOST KOVÁNÍ: MOSAZNÉ OLIVY A PŮLOLIVY VNITŘNÍ PARAPET: DŘEVĚNÝ VNĚJŠÍ PARAPET: MĚDĚNÝ PLECH</p> <p>REPASOVÁNÍ OKNA: VÝMĚNA PROFILŮ: NE ÚPRAVA PROFILŮ: DO RÁMŮ OKENNÍCH KŘÍDEL BUDOU VYFRÉZOVÁNY DŘÁŽKY A OSAZENO SILIKONOVÉ TĚSNĚNÍ REPASOVÁNÍ ZASKLENÍ: STÁVAJÍCÍ ZATMELENÍ BUDE ODSTRANĚNO SKLA BUDOU NOVĚ USAZENÁ, UTĚSNĚNA A ZATMELENA SKLA BUDOU PONECHÁNA PŮVODNÍ REPASOVÁNÍ POVRCHU: STÁVAJÍCÍ NÁTĚR BUDE OPÁLEN A POTÉ BUDE PROVEDENA HLOUBKOVÁ IMPREGNACE A NANESENÍ NÁTĚRU URČENÉHO SPECIÁLNĚ NA REPASOVÁNÍ, PROVEDENO V NĚKOLIKA VRSTVÁCH, POTÉ DVOJNÁSOBNÉ NATŘENÍ ZÁKLADNÍ BARVOU A DVOJNÁSOBNÉ NATŘENÍ POVRCHOVOU BARVOU ODSÍN BÍLÁ (NUTNO UPŘESNIT FORMOU VZORKŮ) REPASOVÁNÍ KOVÁNÍ: STÁVAJÍCÍ KOVÁNÍ ZKONTROLOVAT A BUDE PROVEDENA OPRAVA FUNKČNOSTI (ROZHÝBÁNÍ PANTŮ, PROMAZÁNÍ) MOSAZNÉ PRVKY BUDOU PŘELEŠTĚNY REPASOVÁNÍ VNITŘNÍHO PARAPETU: STÁVAJÍCÍ PARAPET BUDE DEMONTOVÁN A BUDE NAHRAZEN NOVÝM PARAPETEM REPASOVÁNÍ VNĚJŠÍHO PARAPETU: STÁVAJÍCÍ PARAPET BUDE DEMONTOVÁN A BUDE NAHRAZEN NOVÝM PARAPETEM REPASOVÁNÍ MĚDĚNÝCH OKAPNIC: STÁVAJÍCÍ OKAPNICE BUDOU DEMONTOVÁNY, OČIŠTĚNY A NOVĚ OSAZENY REPASOVÁNÍ ŽALUZII: OPRAVA OVLÁDACÍCH PRVKŮ DÁLŠÍ PRÁCE: OKNO BUDE SPASOVÁNO A SEŘÍZENO</p> <p>NOVÉ PRVKY: VNITŘNÍ PARAPET: NOVÝ VNITŘNÍ PARAPET, DŘEVĚNÁ LAMINÁTOVÁ DESKA TL.18mm BARVA BÍLÁ, PARAPET PROVEDEN S NOSEM, ŠÍRKA PARAPETU 250mm, DÉLKA 1220mm VNĚJŠÍ PARAPET: OPLECHOVÁNÍ VENKOVNÍHO PARAPETU Z OCELOVÉHO ŽÁROVĚ POZINKOVANÉHO PLECHU TL.0,6MM PO PASIVACI OPATŘENÝM ZÁKLADNÍM NÁSTRÍKEM A FINÁLNÍ POVRCHOVOU ÚPRAVOU HB POLYESTEREM POVRCH-BARVA : IMITACE MĚDI VČETNĚ SYSTÉMOVÝCH UKONČUJÍCÍCH LIŠŤ U OSTĚNÍ DÉLKA PARAPETU: 1250mm</p> <p>FOTODOKUMENTACE V SAMOSTATNÉ DIGITÁLNÍ PŘÍLOZE PASPORTIZACE OKEN A DVEŘÍ BYLA PROVEDENA 10/2013</p>			

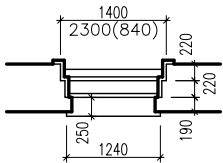
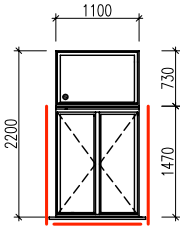
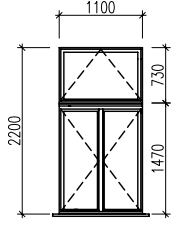
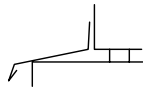
Art JIHLAVA SPOL. S R.O. PROJEKT inženýring, s.r.o. Ing. arch. Holub Ing. arch. Fraj Tel. 791 077 88 Tel. 791 077 89		Vedoucí projektant: Ing.arch.Holub	Zodp. projektant: Ing.Fraj	Vypracoval: Ing.Fraj	Kontroloval: Ing.arch.Holub	PASPORT OKEN DVEŘÍ, KOVÁŘSKÝCH PRVKŮ	List: 201
Akce: VŠPJ – OPRAVA OBVODOVÝCH PLÁŠŤŮ OBJEKTU TOLSTÉHO 16, JIHLAVA ODDÍL Č.2 – VNĚJŠÍ FASÁDY		Zak. číslo: 06-13-RP					
Označení na výkr.	Sborník Značka Detail	SCHÉMA:		POPIS:			
(201)		<p>PŮDORYS</p>  <p>POHLED Z VENKU VNĚJŠÍ OKNO</p>  <p>VNITŘNÍ OKNO</p>  <p>ČERVENĚ ZAKRESLEN ROZSAH VÝMĚNY PRVKŮ</p>  <p>RŠ 350MM A 160mm (VIZ. SCHÉMA)</p>		<p>STÁVAJÍCÍ OKNO:</p> <p>TYP PROFILU: ŠPALETOVÉ DVOJITÉ OKNO, ŠPALETY JSOU DŘEVĚNÉ VČETNĚ PARAPETU A NADPRAŽÍ, SOUČÁSTÍ OKNA JE DŘEVĚNÉ OBLOŽENÍ VNITŘNÍHO OSTĚNÍ A NADPRAŽÍ S PŘESAHEM 150mm PŘES ROVINU STĚNY</p> <p>TYP ZASKLENÍ: JEDNODUCHÉ</p> <p>POVRCH: NÁTĚR V ODSŤINU SĚLOVÁ KOST</p> <p>KOVÁNÍ: MOSAZNÉ OLIVY A PŮLOLIVY</p> <p>VNITŘNÍ PARAPET: DŘEVĚNÝ</p> <p>VNĚJŠÍ PARAPET: MĚDĚNÝ PLECH</p> <p>REPASOVÁNÍ OKNA:</p> <p>VÝMĚNA PROFILŮ: VÝMĚNA PARAPETNÍ ŠPALETY VÝMĚNA PARAPETNÍHO PROFILU VENKOVNÍHO RÁMU VÝMĚNA PRAVÉHO PROFILU VENKOVNÍHO RÁMU VÝMĚNA LEVÉHO PROFILU VENKOVNÍHO RÁMU VÝMĚNA STŘEDNÍHO HORIZONTÁLNÍHO PROFILU VENKOVNÍHO RÁMU</p> <p>ÚPRAVA PROFILŮ: DO RÁMŮ OKENNÍCH KŘIDEL BUDOU VYFRÉZOVÁNY DRÁŽKY A OSAZENO SILIKONOVÉ TĚSNĚNÍ</p> <p>REPASOVÁNÍ ZASKLENÍ: STÁVAJÍCÍ ZATMELENÍ BUDE ODSTRANĚNO SKLA BUDOU NOVĚ USAZENÁ, UTĚSNĚNA A ZATMELENA SKLA BUDOU PONECHÁNA PŮVODNÍ</p> <p>REPASOVÁNÍ POVRCHU: STÁVAJÍCÍ NÁTĚR BUDE OPÁLEN A POTÉ BUDE PROVEDENA HLOUBKOVÁ IMPREGNACE A NANESENÍ NÁTĚRU URČENÉHO SPECIÁLNĚ NA REPASOVÁNÍ, PROVEDENO V NĚKOLIKA VRSTVÁCH, POTÉ DVOJNÁSOBNÉ NATŘENÍ ZÁKLADNÍ BARVOU A DVOJNÁSOBNÉ NATŘENÍ POVRCHOVOU BARVOU ODSŤIN BÍLÁ (NUTNO UPŘESNIT FORMOU VZORKŮ)</p> <p>REPASOVÁNÍ KOVÁNÍ: STÁVAJÍCÍ KOVÁNÍ ZKONTROLOVAT A BUDE PROVEDENA OPRAVA FUNKČNOSTI (ROZHÝBÁNÍ PANTŮ, PROMAZÁNÍ) MOSAZNÉ PRVKY BUDOU PŘELEŠTĚNY</p> <p>REPASOVÁNÍ VNITŘNÍHO PARAPETU: STÁVAJÍCÍ NÁTĚR BUDE OPÁLEN A POTÉ DVOJNÁSOBNÉ NATŘENÍ ZÁKLADNÍ BARVOU A DVOJNÁSOBNÉ NATŘENÍ POVRCHOVOU BARVOU ODSŤIN BÍLÁ (NUTNO UPŘESNIT FORMOU VZORKŮ)</p> <p>REPASOVÁNÍ VNĚJŠÍHO PARAPETU: STÁVAJÍCÍ PARAPET BUDE DEMONTOVÁN A BUDE NAHRAZEN NOVÝM PARAPETEM</p> <p>REPASOVÁNÍ MĚDĚNÝCH OKAPNIC: STÁVAJÍCÍ OKAPNICE BUDOU DEMONTOVÁNY, OČIŠTĚNY A NOVĚ OSAZENY</p> <p>REPASOVÁNÍ ŽALUZII: OPRAVA OVLÁDACÍCH PRVKŮ</p> <p>DÁLŠÍ PRÁCE: OKNO BUDE SPASOVÁNO A SEŘÍZENO</p> <p>NOVÉ PRVKY:</p> <p>VNĚJŠÍ PARAPET:</p> <p>OPLECHOVÁNÍ VENKOVNÍHO PARAPETU Z OCELOVÉHO ŽÁROVĚ POZINKOVANÉHO PLECHU TL.0,6MM PO PASIVACI OPATŘENÝM ZÁKLADNÍM NÁSTRÍKEM A FINÁLNÍ POVRCHOVOU ÚPRAVOU HB POLYESTEREM</p> <p>POVRCH-BARVA : IMITACE MĚDI</p> <p>VČETNĚ SYSTÉMOVÝCH UKONČUJÍCÍCH LIŠŤ U OSTĚNÍ</p> <p>DĚLKA PARAPETU: 1350mm</p> <p>FOTODOKUMENTACE V SAMOSTATNÉ DIGITÁLNÍ PŘÍLOZE PASPORTIZACE OKEN A DVEŘÍ BYLA PROVEDENA 10/2013</p>			

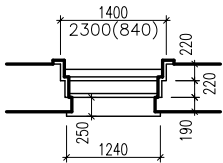
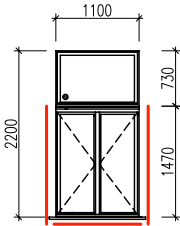
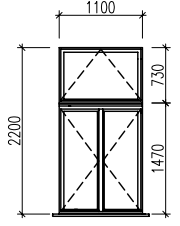
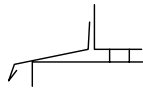
Art JIHLAVA SPOL. S R.O. PROJEKT Ing.arch.Holub 11 530 01 Jihlava, CZ TEL.FAX: 06/7910738 TELEFON: 06/7910733	Vedoucí projektant: Ing.arch.Holub	Zodp. projektant: Ing.Fraj	Vypracoval: Ing.Fraj	Kontroloval: Ing.arch.Holub	PASPORT OKEN DVEŘÍ, KOVÁŘSKÝCH PRVKŮ	List: 202
Označení na výkr.	Sborník Značka Detail	SCHÉMA:	POPIS:			
(202)		<p>PŮDORYS</p>  <p>POHLED Z VENKU VNĚJŠÍ OKNO</p>  <p>VNITŘNÍ OKNO</p>  <p>ČERVENĚ ZAKRESLEN ROZSAH VÝMĚNY PRVKŮ</p>  <p>RŠ 350MM A 160mm (VIZ. SCHÉMA)</p>	<p>STÁVAJÍCÍ OKNO:</p> <p>TYP PROFILU: ŠPALETOVÉ DVOJITÉ OKNO, ŠPALETY JSOU DŘEVĚNÉ VČETNĚ PARAPETU A NADPRAŽÍ, SOUČÁSTÍ OKNA JE DŘEVĚNÉ OBLOŽENÍ VNITŘNÍHO OSTĚNÍ A NADPRAŽÍ S PŘESAHEM 150mm PŘES ROVINU STĚNY</p> <p>TYP ZASKLENÍ: JEDNODUCHÉ</p> <p>POVRCH: NÁTĚR V ODSŤINU SLONOVÁ KOST</p> <p>KOVÁNÍ: MOSAZNÉ OLIVY A PŮLOLIVY</p> <p>VNITŘNÍ PARAPET: DŘEVĚNÝ</p> <p>VNĚJŠÍ PARAPET: MĚDĚNÝ PLECH</p> <p>REPASOVÁNÍ OKNA:</p> <p>VÝMĚNA PROFILŮ: VÝMĚNA PARAPETNÍ ŠPALETY VÝMĚNA PARAPETNÍHO PROFILU VENKOVNÍHO RÁMU VÝMĚNA PRÁVÉHO PROFILU VENKOVNÍHO RÁMU VÝMĚNA LEVÉHO PROFILU VENKOVNÍHO RÁMU OPRAVA PRÁVÉHO PROFILU VNITŘNÍHO KŘÍDLA</p> <p>ÚPRAVA PROFILŮ: DO RÁMŮ OKENNÍCH KŘÍDEL BUDOU VYFRÉZOVÁNY DRÁŽKY A OSAZENO SILIKONOVÉ TĚSNĚNÍ</p> <p>REPASOVÁNÍ ZASKLENÍ: STÁVAJÍCÍ ZATMELENÍ BUDE ODSTRANĚNO SKLA BUDOU NOVĚ USAZENÁ, UTĚSNĚNA A ZATMELENA SKLA BUDOU PONECHÁNA PŮVODNÍ</p> <p>REPASOVÁNÍ POVRCHU: STÁVAJÍCÍ NÁTĚR BUDE OPÁLEN A POTÉ BUDE PROVEDENA HLOUBKOVÁ IMPREGNACE A NANESENÍ NÁTĚRU URČENÉHO SPECIÁLNĚ NA REPASOVÁNÍ, PROVEDENO V NĚKOLIKA VRSTVÁCH, POTÉ DVOJNÁSOBNÉ NATŘENÍ ZÁKLADNÍ BARVOU A DVOJNÁSOBNÉ NATŘENÍ POVRCHOVOU BARVOU ODSŤIN BILÁ (NUTNO UPŘESNIT FORMOU VZORKŮ)</p> <p>REPASOVÁNÍ KOVÁNÍ: STÁVAJÍCÍ KOVÁNÍ ZKONTROLOVAT A BUDE PROVEDENA OPRAVA FUNKČNOSTI (ROZHÝBÁNÍ PANTŮ, PROMAZÁNÍ) MOSAZNÉ PRVKY BUDOU PŘELEŠTĚNY</p> <p>REPASOVÁNÍ VNITŘNÍHO PARAPETU: STÁVAJÍCÍ NÁTĚR BUDE OPÁLEN A POTÉ DVOJNÁSOBNÉ NATŘENÍ ZÁKLADNÍ BARVOU A DVOJNÁSOBNÉ NATŘENÍ POVRCHOVOU BARVOU ODSŤIN BILÁ (NUTNO UPŘESNIT FORMOU VZORKŮ)</p> <p>REPASOVÁNÍ VNĚJŠÍHO PARAPETU: STÁVAJÍCÍ PARAPET BUDE DEMONTOVÁN A BUDE NAHRAZEN NOVÝM PARAPETEM</p> <p>REPASOVÁNÍ MĚDĚNÝCH OKAPNIC: STÁVAJÍCÍ OKAPNICE BUDOU DEMONTOVÁNY, OČIŠTĚNY A NOVĚ OSAZENY</p> <p>REPASOVÁNÍ ŽALUZII: OPRAVA OVLÁDACÍCH PRVKŮ</p> <p>DÁLŠÍ PRÁCE: OKNO BUDE SPASOVÁNO A SEŘÍZENO</p> <p>NOVÉ PRVKY:</p> <p>VNĚJŠÍ PARAPET:</p> <p>OPLECHOVÁNÍ VENKOVNÍHO PARAPETU Z OCELOVÉHO ŽÁROVĚ POZINKOVANÉHO PLECHU TL.0,6MM PO PASIVACI OPATŘENÝM ZÁKLADNÍM NÁSTRÍKEM A FINÁLNÍ POVRCHOVOU ÚPRAVOU HB POLYESTEREM</p> <p>POVRCH-BARVA : IMITACE MĚDI</p> <p>VČETNĚ SYSTÉMOVÝCH UKONČUJÍCÍCH LIŠŤ U OSTĚNÍ</p> <p>DĚLKA PARAPETU: 1350mm</p> <p>FOTODOKUMENTACE V SAMOSTATNÉ DIGITÁLNÍ PŘÍLOZE PASPORTIZACE OKEN A DVEŘÍ BYLA PROVEDENA 10/2013</p>			

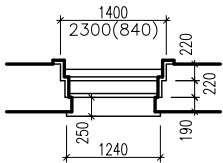
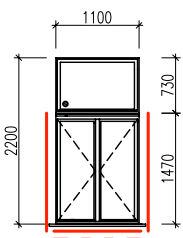
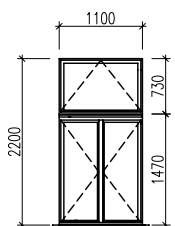

Art JIHLAVA SPOL. S R.O. PROJEKT inženýring, s.r.o. <small>PROJEKT JIHLAVA 11 530 01 JIHLAVA, CZ TEL. FAKS: 06/7910738 TELEFON: 06/7910733</small>		Vedoucí projektant: Ing.arch.Holub	Zodp. projektant: Ing.Fraj	Vypracoval: Ing.Fraj	Kontroloval: Ing.arch.Holub	PASPORT OKEN DVEŘÍ, KOVÁŘSKÝCH PRVKŮ	List: 203
Akce: VŠPJ – OPRAVA OBVODOVÝCH PLÁŠŤŮ OBJEKTU TOLSTÉHO 16, JIHLAVA ODDÍL Č.2 – VNĚJŠÍ FASÁDY		Zak. číslo: 06-13-RP					
Označení na výkr.	Sborník Značka Detail	SCHÉMA:		POPIS:			
(203)		<p>PŮDORYS</p>  <p>POHLED Z VENKU VNĚJŠÍ OKNO</p>  <p>VNITŘNÍ OKNO</p>  <p>ČERVENĚ ZAKRESLEN ROZSAH VÝMĚNY PRVKŮ</p>  <p>RŠ 350MM A 160mm (VIZ. SCHÉMA)</p>		<p>STÁVAJÍCÍ OKNO:</p> <p>TYP PROFILU: ŠPALETOVÉ DVOJITÉ OKNO, ŠPALETY JSOU DŘEVĚNÉ VČETNĚ PARAPETU A NADPRAŽÍ, SOUČÁSTÍ OKNA JE DŘEVĚNÉ OBLOŽENÍ VNITŘNÍHO OSTĚNÍ A NADPRAŽÍ S PŘESAHEM 150mm PŘES ROVINU STĚNY</p> <p>TYP ZASKLENÍ: JEDNODUCHÉ</p> <p>POVRCH: NÁTĚR V ODSŤINU SLONOVÁ KOST</p> <p>KOVÁNÍ: MOSAZNÉ OLIVY A PŮLOLIVY</p> <p>VNITŘNÍ PARAPET: DŘEVĚNÝ</p> <p>VNĚJŠÍ PARAPET: MĚDĚNÝ PLECH</p> <p>REPASOVÁNÍ OKNA:</p> <p>VÝMĚNA PROFILŮ: VÝMĚNA PARAPETNÍHO PROFILU VENKOVNÍHO RÁMU VÝMĚNA PRAVÉHO PROFILU VENKOVNÍHO RÁMU VÝMĚNA LEVÉHO PROFILU VENKOVNÍHO RÁMU</p> <p>ÚPRAVA PROFILŮ: DO RÁMŮ OKENNÍCH KŘIDEL BUDOU VYFRÉZOVÁNY DRÁŽKY A OSAZENO SILIKONOVÉ TĚSNĚNÍ</p> <p>REPASOVÁNÍ ZASKLENÍ: STÁVAJÍCÍ ZATMELENÍ BUDE ODSTRANĚNO SKLA BUDOU NOVĚ USAZENÁ, UTĚSNĚNA A ZATMELENA SKLA BUDOU PONECHÁNA PŮVODNÍ</p> <p>REPASOVÁNÍ POVRCHU: STÁVAJÍCÍ NÁTĚR BUDE OPÁLEN A POTÉ BUDE PROVEDENA HLOUBKOVÁ IMPREGNACE A NANESENÍ NÁTĚRU URČENÉHO SPECIÁLNĚ NA REPASOVÁNÍ, PROVEDENO V NĚKOLIKA VRSTVÁCH, POTÉ DVOJNÁSOBNÉ NATŘENÍ ZÁKLADNÍ BARVOU A DVOJNÁSOBNÉ NATŘENÍ POVRCHOVOU BARVOU ODSŤIN BILÁ (NUTNO UPŘESNIT FORMOU VZORKŮ)</p> <p>REPASOVÁNÍ KOVÁNÍ: STÁVAJÍCÍ KOVÁNÍ ZKONTROLOVAT A BUDE PROVEDENA OPRAVA FUNKČNOSTI (ROZHÝBÁNÍ PANTŮ, PROMAZÁNÍ) MOSAZNÉ PRVKY BUDOU PŘELEŠTĚNY</p> <p>REPASOVÁNÍ VNITŘNÍHO PARAPETU: STÁVAJÍCÍ NÁTĚR BUDE OPÁLEN A POTÉ DVOJNÁSOBNÉ NATŘENÍ ZÁKLADNÍ BARVOU A DVOJNÁSOBNÉ NATŘENÍ POVRCHOVOU BARVOU ODSŤIN BILÁ (NUTNO UPŘESNIT FORMOU VZORKŮ)</p> <p>REPASOVÁNÍ VNĚJŠÍHO PARAPETU: STÁVAJÍCÍ PARAPET BUDE DEMONTOVÁN A BUDE NAHRAZEN NOVÝM PARAPETEM</p> <p>REPASOVÁNÍ MĚDĚNÝCH OKAPNIC: STÁVAJÍCÍ OKAPNICE BUDOU DEMONTOVÁNY, OČIŠTĚNY A NOVĚ OSAZENY</p> <p>REPASOVÁNÍ ŽALUZII: OPRAVA OVLÁDACÍCH PRVKŮ</p> <p>DÁLŠÍ PRÁCE: OKNO BUDE SPASOVÁNO A SEŘÍZENO</p> <p>NOVÉ PRVKY:</p> <p>VNĚJŠÍ PARAPET: OPLECHOVÁNÍ VENKOVNÍHO PARAPETU Z OCELOVÉHO ŽÁROVĚ POZINKOVANÉHO PLECHU TL.0,6MM PO PASIVACI OPATŘENÝM ZÁKLADNÍM NÁSTRÍKEM A FINÁLNÍ POVRCHOVOU ÚPRAVOU HB POLYESTEREM POVRCH-BARVA : IMITACE MĚDI VČETNĚ SYSTÉMOVÝCH UKONČUJÍCÍCH LIŠŤ U OSTĚNÍ DÉLKA PARAPETU: 1350mm</p> <p>FOTODOKUMENTACE V SAMOSTATNÉ DIGITÁLNÍ PŘÍLOZE PASPORTIZACE OKEN A DVEŘÍ BYLA PROVEDENA 10/2013</p>			

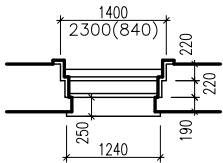
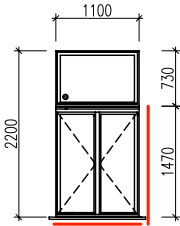
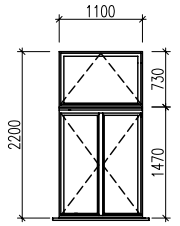
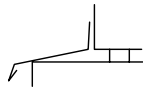
<div>Art</div> <div>JIHLAVA SPOL. S R.O.</div> <div>PROJEKT</div> <div>Ing.arch.Holub</div> <div>Ing.arch.Fraj</div> <div>Ing.arch.Holub</div> <div>Ing.arch.Fraj</div> <div>Ing.arch.Holub</div> <div>Ing.arch.Fraj</div> <div>Ing.arch.Holub</div> <div>Ing.arch.Fraj</div> <div>Ing.arch.Holub</div> <div>Ing.arch.Fraj</div> <div>Ing.arch.Holub</div> <div>Ing.arch.Fraj</div> <div>Ing.arch.Holub</div> <div>Ing.arch.Fraj</div> <div>Ing.arch.Holub</div> <div>Ing.arch.Fraj</div> <div>Ing.arch.Holub</div> <div>Ing.arch.Fraj</div> <div>Ing.arch.Holub</div> <div>Ing.arch.Fraj</div> <div>Ing.arch.Holub</div> <div>Ing.arch.Fraj</div> <div>Ing.arch.Holub</div> <div>Ing.arch.Fraj</div> <div>Ing.arch.Holub</div> <div>Ing.arch.Fraj</div> <div>Ing.arch.Holub</div> <div>Ing.arch.Fraj</div> <div>Ing.arch.Holub</div> <div>Ing.arch.Fraj</div> <div>Ing.arch.Holub</div> <div>Ing.arch.Fraj</div> <div>Ing.arch.Holub</div> <div>Ing.arch.Fraj</div> <div>Ing.arch.Holub</div> <div>Ing.arch.Fraj</div> <div>Ing.arch.Holub</div> <div>Ing.arch.Fraj</div> <div>Ing.arch.Holub</div> <div>Ing.arch.Fraj</div> <div>Ing.arch.Holub</div> <div>Ing.arch.Fraj</div> <div>Ing.arch.Holub</div> <div>Ing.arch.Fraj</div> <div>Ing.arch.Holub</div> <div>Ing.arch.Fraj</div> <div>Ing.arch.Holub</div> <div>Ing.arch.Fraj</div> <div>Ing.arch.Holub</div> <div>Ing.arch.Fraj</div> <div>Ing.arch.Holub</div> <div>Ing.arch.Fraj</div> <div>Ing.arch.Holub</div> <div>Ing.arch.Fraj</div> <div>Ing.arch.Holub</div> <div>Ing.arch.Fraj</div> <div>Ing.arch.Holub</div> <div>Ing.arch.Fraj</div> <div>Ing.arch.Holub</div> <div>Ing.arch.Fraj</div> <div>Ing.arch.Holub</div> <div>Ing.arch.Fraj</div> <div>Ing.arch.Holub</div> <div>Ing.arch.Fraj</div> <div>Ing.arch.Holub</div> <div>Ing.arch.Fraj</div> <div>Ing.arch.Holub</div> <div>Ing.arch.Fraj</div> <div>Ing.arch.Holub</div> <div>Ing.arch.Fraj</div> <div>Ing.arch.Holub</div> <div>Ing.arch.Fraj</div> <div>Ing.arch.Holub</div> <div>Ing.arch.Fraj</div> <div>Ing.arch.Holub</div> <div>Ing.arch.Fraj</div> <div>Ing.arch.Holub</div> <div>Ing.arch.Fraj</div> <div>Ing.arch.Holub</div> <div>Ing.arch.Fraj</div> <div>Ing.arch.Holub</div> <div>Ing.arch.Fraj</div> <div>Ing.arch.Holub</div> <div>Ing.arch.Fraj</div> <div>Ing.arch.Holub</div> <div>Ing.arch.Fraj</div> <div>Ing.arch.Holub</div> <div>Ing.arch.Fraj</div> <div>Ing.arch.Holub</div> <div>Ing.arch.Fraj</div> <div>Ing.arch.Holub</div> <div>Ing.arch.Fraj</div> <div>Ing.arch.Holub</div> <div>Ing.arch.Fraj</div> <div>Ing.arch.Holub</div> <div>Ing.arch.Fraj</div> <div>Ing.arch.Holub</div> <div>Ing.arch.Fraj</div> <div>Ing.arch.Holub</div> <div>Ing.arch.Fraj</div> <div>Ing.arch.Holub</div> <div>Ing.arch.Fraj</div> <div>Ing.arch.Holub</div> <div>Ing.arch.Fraj</div> <div>Ing.arch.Holub</div> <div>Ing.arch.Fraj</div> <div>Ing.arch.Holub</div> <div>Ing.arch.Fraj</div> <div>Ing.arch.Holub</div> <div>Ing.arch.Fraj</div> <div>Ing.arch.Holub</div> <div>Ing.arch.Fraj</div> <div>Ing.arch.Holub</div> <div>Ing.arch.Fraj</div> <div>Ing.arch.Holub</div> <div>Ing.arch.Fraj</div> <div>Ing.arch.Holub</div> <div>Ing.arch.Fraj</div> <div>Ing.arch.Holub</div> <div>Ing.arch.Fraj</div> <div>Ing.arch.Holub</div> <div>Ing.arch.Fraj</div> <div>Ing.arch.Holub</div> <div>Ing.arch.Fraj</div> <div>Ing.arch.Holub</div> <div>Ing.arch.Fraj</div> <div>Ing.arch.Holub</div> <div>Ing.arch.Fraj</div> <div>Ing.arch.Holub</div> <div>Ing.arch.Fraj</div> <div>Ing.arch.Holub</div> <div>Ing.arch.Fraj</div> <div>Ing.arch.Holub</div> <div>Ing.arch.Fraj</div> <div>Ing.arch.Holub</div> <div>Ing.arch.Fraj</div> <div>Ing.arch.Holub</div> <div>Ing.arch.Fraj</div> <div>Ing.arch.Holub</div> <div>Ing.arch.Fraj</div> <div>Ing.arch.Holub</div> <div>Ing.arch.Fraj</div> <div>Ing.arch.Holub</div> <div>Ing.arch.Fraj</div> <div>Ing.arch.Holub</div> <div>Ing.arch.Fraj</div> <div>Ing.arch.Holub</div> <div>Ing.arch.Fraj</div> <div>Ing.arch.Holub</div> <div>Ing.arch.Fraj</div> <div>Ing.arch.Holub</div> <div>Ing.arch.Fraj</div> <div>Ing.arch.Holub</div> <div>Ing.arch.Fraj</div> <div>Ing.arch.Holub</div> <div>Ing.arch.Fraj</div> <div>Ing.arch.Holub</div> <div>Ing.arch.Fraj</div> <div>Ing.arch.Holub</div> <div>Ing.arch.Fraj</div> <div>Ing.arch.Holub</div> <div>Ing.arch.Fraj</div> <div>Ing.arch.Holub</div> <div>Ing.arch.Fraj</div> <div>Ing.arch.Holub</div> <div>Ing.arch.Fraj</div> <div>Ing.arch.Holub</div> <div>Ing.arch.Fraj</div> <div>Ing.arch.Holub</div> <div>Ing.arch.Fraj</div> <div>Ing.arch.Holub</div> <div>Ing.arch.Fraj</div> <div>Ing.arch.Holub</div> <div>Ing.arch.Fraj</div> <div>Ing.arch.Holub</div> <div>Ing.arch.Fraj</div> <div>Ing.arch.Holub</div> <div>Ing.arch.Fraj</div> <div>Ing.arch.Holub</div> <div>Ing.arch.Fraj</div> <div>Ing.arch.Holub</div> <div>Ing.arch.Fraj</div> <div>Ing.arch.Holub</div> <div>Ing.arch.Fraj</div> <div>Ing.arch.Holub</div> <div>Ing.arch.Fraj</div> <div>Ing.arch.Holub</div> <div>Ing.arch.Fraj</div> <div>Ing.arch.Holub</div> <div>Ing.arch.Fraj</div> <div>Ing.arch.Holub</div> <div>Ing.arch.Fraj</div> <div>Ing.arch.Holub</div> <div>Ing.arch.Fraj</div> <div>Ing.arch.Holub</div> <div>Ing.arch.Fraj</div> <div>Ing.arch.Holub</div> <div>Ing.arch.Fraj</div> <div>Ing.arch.Holub</div> <div>Ing.arch.Fraj</div> <div>Ing.arch.Holub</div> <div>Ing.arch.Fraj</div> <div>Ing.arch.Holub</div> <div>Ing.arch.Fraj</div> <div>Ing.arch.Holub</div> <div>Ing.arch.Fraj</div> <div>Ing.arch.Holub</div> <div>Ing.arch.Fraj</div> <div>Ing.arch.Holub</div> <div>Ing.arch.Fraj</div> <div>Ing.arch.Holub</div> <div>Ing.arch.Fraj</div> <div>Ing.arch.Holub</div> <div>Ing.arch.Fraj</div> <div>Ing.arch.Holub</div> <div>Ing.arch.Fraj</div> <div>Ing.arch.Holub</div> <div>Ing.arch.Fraj</div> <div>Ing.arch.Holub</div> <div>Ing.arch.Fraj</div> <div>Ing.arch.Holub</div> <div>Ing.arch.Fraj</div> <div>Ing.arch.Holub</div> <div>Ing.arch.Fraj</div> <div>Ing.arch.Holub</div> <div>Ing.arch.Fraj</div> <div>Ing.arch.Holub</div> <div>Ing.arch.Fraj</div> <div>Ing.arch.Holub</div> <div>Ing.arch.Fraj</div> <div>Ing.arch.Holub</div> <div>Ing.arch.Fraj</div> <div>Ing.arch.Holub</div> <div>Ing.arch.Fraj</div> <div>Ing.arch.Holub</div> <div>Ing.arch.Fraj</div> <div>Ing.arch.Holub</div> <div>Ing.arch.Fraj</div> <div>Ing.arch.Holub</div> <div>Ing.arch.Fraj</div> <div>Ing.arch.Holub</div> <div>Ing.arch.Fraj</div> <div>Ing.arch.Holub</div> <div>Ing.arch.Fraj</div> <div>Ing.arch.Holub</div> <div>Ing.arch.Fraj</div> <div>Ing.arch.Holub</div> <div>Ing.arch.Fraj</div> <div>Ing.arch.Holub</div> <div>Ing.arch.Fraj</div> <div>Ing.arch.Holub</div> <div>Ing.arch.Fraj</div> <div>Ing.arch.Holub</div> <div>Ing.arch.Fraj</div> <div>Ing.arch.Holub</div> <div>Ing.arch.Fraj</div> <div>Ing.arch.Holub</div> <div>Ing.arch.Fraj</div> <div>Ing.arch.Holub</div> <div>Ing.arch.Fraj</div> <div>Ing.arch.Holub</div> <div>Ing.arch.Fraj</div> <div>Ing.arch.Holub</div> <div>Ing.arch.Fraj</div> <div>Ing.arch.Holub</div> <div>Ing.arch.Fraj</div> <div>Ing.arch.Holub</div> <div>Ing.arch.Fraj</div> <div>Ing.arch.Holub</div> <div>Ing.arch.Fraj</div> <div>Ing.arch.Holub</div> <div>Ing.arch.Fraj</div> <div>Ing.arch.Holub</div> <div>Ing.arch.Fraj</div> <div>Ing.arch.Holub</div> <div>Ing.arch.Fraj</div> <div>Ing.arch.Holub</div> <div>Ing.arch.Fraj</div> <div>Ing.arch.Holub</div> <div>Ing.arch.Fraj</div> <div>Ing.arch.Holub</div> <div>Ing.arch.Fraj</div> <div>Ing.arch.Holub</div> <div>Ing.arch.Fraj</div> <div>Ing.arch.Holub</div> <div>Ing.arch.Fraj</div> <div>Ing.arch.Holub</div> <div>Ing.arch.Fraj</div> <div>Ing.arch.Holub</div> <div>Ing.arch.Fraj</div> <div>Ing.arch.Holub</div> <div>Ing.arch.Fraj</div> <div>Ing.arch.Holub</div> <div>Ing.arch.Fraj</div> <div>Ing.arch.Holub</div> <div>Ing.arch.Fraj</div> <div>Ing.arch.Holub</div> <div>Ing.arch.Fraj</div> <div>Ing.arch.Holub</div> <div>Ing.arch.Fraj</div> <div>Ing.arch.Holub</div> <div>Ing.arch.Fraj</div> <div>Ing.arch.Holub</div> <div>Ing.arch.Fraj</div> <div>Ing.arch.Holub</div> <div>Ing.arch.Fraj</div> <div>Ing.arch.Holub</div> <div>Ing.arch.Fraj</div> <div>Ing.arch.Holub</div> <div>Ing.arch.Fraj</div> <div>Ing.arch.Holub</div> <div>Ing.arch.Fraj</div> <div>Ing.arch.Holub</div> <div>Ing.arch.Fraj</div> <div>Ing.arch.Holub</div> <div>Ing.arch.Fraj</div> <div>Ing.arch.Holub</div> <div>Ing.arch.Fraj</div> <div>Ing.arch.Holub</div> <div>Ing.arch.Fraj</div> <div>Ing.arch.Holub</div> <div>Ing.arch.Fraj</div> <div>Ing.arch.Holub</div> <div>Ing.arch.Fraj</div> <div>Ing.arch.Holub</div> <div>Ing.arch.Fraj</div> <div>Ing.arch.Holub</div> <div>Ing.arch.Fraj</div> <div>Ing.arch.Holub</div> <div>Ing.arch.Fraj</div> <div>Ing.arch.Holub</div> <div>Ing.arch.Fraj</div> <div>Ing.arch.Holub</div> <div>Ing.arch.Fraj</div> <div>Ing.arch.Holub</div> <div>Ing.arch.Fraj</div> <div>Ing.arch.Holub</div> <div>Ing.arch.Fraj</div> <div>Ing.arch.Holub</div> <div>Ing.arch.Fraj</div> <div>Ing.arch.Holub</div> <div>Ing.arch.Fraj</div> <div>Ing.arch.Holub</div> <div>Ing.arch.Fraj</div> <div>Ing.arch.Holub</div> <div>Ing.arch.Fraj</div> <div>Ing.arch.Holub</div> <div>Ing.arch.Fraj</div> <div>Ing.arch.Holub</div> <div>Ing.arch.Fraj</div> <div>Ing.arch.Holub</div> <div>Ing.arch.Fraj</div> <div>Ing.arch.Holub</div> <div>Ing.arch.Fraj</div> <div>Ing.arch.Holub</div> <div>Ing.arch.Fraj</div> <div>Ing.arch.Holub</div> <div>Ing.arch.Fraj</div> <div>Ing.arch.Holub</div> <div>Ing.arch.Fraj</div> <div>Ing.arch.Holub</div> <div>Ing.arch.Fraj</div> <div>Ing.arch.Holub</div> <div>Ing.arch.Fraj</div> <div>Ing.arch.Holub</div> <div>Ing.arch.Fraj</div> <div>Ing.arch.Holub</div> <div>Ing.arch.Fraj</div> <div>Ing.arch.Holub</div> <div>Ing.arch.Fraj</div> <div>Ing.arch.Holub</div> <div>Ing.arch.Fraj</div> <div>Ing.arch.Holub</div> <div>Ing.arch.Fraj</div> <div>Ing.arch.Holub</div> <div>Ing.arch.Fraj</div> <div>Ing.arch.Holub</div> <div>Ing.arch.Fraj</div> <div>Ing.arch.Holub</div> <div>Ing.arch.Fraj</div> <div>Ing.arch.Holub</div> <div>Ing.arch.Fraj</div> <div>Ing.arch.Holub</div> <div>Ing.arch.Fraj</div> <div>Ing.arch.Holub</div> <div>Ing.arch.Fraj</div> <div>Ing.arch.Holub</div> <div>Ing.arch.Fraj</div> <div>Ing.arch.Holub</div> <div>Ing.arch.Fraj</div> <div>Ing.arch.Holub</div> <div>Ing.arch.Fraj</div> <div>Ing.arch.Holub</div> <div>Ing.arch.Fraj</div> <div>Ing.arch.Holub</div> <div>Ing.arch.Fraj</div> <div>Ing.arch.Holub</div> <div>Ing.arch.Fraj</div> <div>Ing.arch.Holub</div> <div>Ing.arch.Fraj</div> <div>Ing.arch.Holub</div> <div>Ing.arch.Fraj</div> <div>Ing.arch.Holub</div> <div>Ing.arch.Fraj</div> <div>Ing.arch.Holub</div> <div>Ing.arch.Fraj</div> <div>Ing.arch.Holub</div> <div>Ing.arch.Fraj</div> <div>Ing.arch.Holub</div> <div>Ing.arch.Fraj</div> <div>Ing.arch.Holub</div> <div>Ing.arch.Fraj</div> <div>Ing.arch.Holub</div> <div>Ing.arch.Fraj</div> <div>Ing.arch.Holub</div> <div>Ing.arch.Fraj</div> <div>Ing.arch.Holub</div> <div>Ing.arch.Fraj</div> <div>Ing.arch.Holub</div> <div>Ing.arch.Fraj</div> <div>Ing.arch.Holub</div> <div>Ing.arch.Fraj</div> <div>Ing.arch.Holub</div> <div>Ing.arch.Fraj</div> <div>Ing.arch.Holub</div> <div>Ing.arch.Fraj</div> <div>Ing.arch.Holub</div> <div>Ing.arch.Fraj</div> <div>Ing.arch.Holub</div> <div>Ing.arch.Fraj</div> <div>Ing.arch.Holub</div> <div>Ing.arch.Fraj</div> <div>Ing.arch.Holub</div> <div>Ing.arch.Fraj</div> <div>Ing.arch.Holub</div> <div>Ing.arch.Fraj</div> <div>Ing.arch.Holub</div> <div>Ing.arch.Fraj</div> <div>Ing.arch.Holub</div> <div>Ing.arch.Fraj</div> <div>Ing.arch.Holub</div> <div>Ing.arch.Fraj</div> <div>Ing.arch.Holub</div> <div>Ing.arch.Fraj</div> <div>Ing.arch.Holub</div> <div>Ing.arch.Fraj</div> <div>Ing.arch.Holub</div> <div>Ing.arch.Fraj</div> <div>Ing.arch.Holub</div> <div>Ing.arch.Fraj</div> <div>Ing.arch.Holub</div> <div>Ing.arch.Fraj</div> <div>Ing.arch.Holub</div> <div>Ing.arch.Fraj</div> <div>Ing.arch.Holub</div> <div>Ing.arch.Fraj</div> <div>Ing.arch.Holub</div> <div>Ing.arch.Fraj</div> <div>Ing.arch.Holub</div> <div>Ing.arch.Fraj</div> <div>Ing.arch.Holub</div> <div>Ing.arch.Fraj</div> <div>Ing.arch.Holub</div> <div>Ing.arch.Fraj</div> <div>Ing.arch.Holub</div> <div>Ing.arch.Fraj</div> <div>Ing.arch.Holub</div> <div>Ing.arch.Fraj</div> <div>Ing.arch.Holub</div> <div>Ing.arch.Fraj</div> <div>Ing.arch.Holub</div> <div>Ing.arch.Fraj</div> <div>Ing.arch.Holub</div> <div>Ing.arch.Fraj</div> <div>Ing.arch.Holub</div> <div>Ing.arch.Fraj</div> <div>Ing.arch.Holub</div> <div>Ing.arch.Fraj</div> <div>Ing.arch.Holub</div> <div>Ing.arch.Fraj</div> <div>Ing.arch.Holub</div> <div>Ing.arch.Fraj</div> <div>Ing.arch.Holub</div> <div>Ing.arch.Fraj</div> <div>Ing.arch.Holub</div> <div>Ing.arch.Fraj</div> <div>Ing.arch.Holub</div> <div>Ing.arch.Fraj</div> <div>Ing.arch.Holub</div> <div>Ing.arch.Fraj</div> <div>Ing.arch.Holub</div> <div>Ing.arch.Fraj</div> <div>Ing.arch.Holub</div> <div>Ing.arch.Fraj</div> <div>Ing.arch.Holub</div> <div>Ing.arch.Fraj</div> <div>Ing.arch.Holub</div> <div>Ing.arch.Fraj</div> <	
--	--

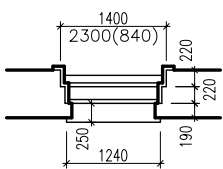
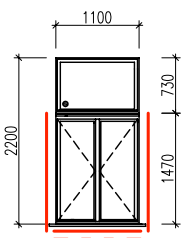
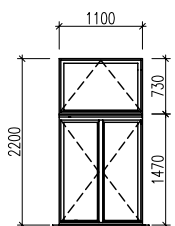

<div>Art</div> <div>JIHLAVA SPOL. S R.O.</div> <div>PROJEKT</div> <div>inženýring, s.r.o.</div> <div>PROJEKT JIHLAVA 11</div> <div>500 01 JIHLAVA, CZ</div> <div>TEL.FAX: 06/7910736</div> <div>TELEFON: 06/7910733</div>		Vedoucí projektant: Ing.arch.Holub	Zodp. projektant: Ing.Fraj	Vypracoval: Ing.Fraj	Kontroloval: Ing.arch.Holub	PASPORT OKEN DVEŘÍ, KOVÁŘSKÝCH PRVKŮ	List: 205
Akce: VŠPJ – OPRAVA OBVODOVÝCH PLÁŠTŮ OBJEKTU TOLSTÉHO 16, JIHLAVA ODDÍL Č.2 – VNĚJŠÍ FASÁDY		Zak. číslo: 06–13–RP					
Označení na výkr.	Sborník Značka Detail	SCHÉMA:	POPIS:				
<div>204</div> <div>+</div> <div>205</div>		<div>POHLED Z VENKU VNĚJŠÍ OKNO</div> <div></div>	STÁVAJÍCÍ OKNO č.205: TYP PROFILU: ŠPALETOVÉ DVOJITÉ OKNO, ŠPALETY JSOU DŘEVĚNÉ VČETNĚ PARAPETU A NADPRAŽÍ, SOUČÁSTÍ OKNA JE DŘEVĚNÉ OBLOŽENÍ VNITŘNÍHO OSTĚNÍ A NADPRAŽÍ S PŘESAHEM 150mm PŘES ROVINU STĚNY TYP ZASKLENÍ: JEDNODUCHÉ POVRCH: NÁTĚR V ODSÍNĚ SLONOVÁ KOST KOVÁNÍ: MOSAZNÉ OLIVY A PŮLOLIVY VNITŘNÍ PARAPET: DŘEVĚNÝ VNĚJŠÍ PARAPET: MĚDĚNÝ PLECH				
		<div>VNITŘNÍ OKNO</div> <div></div>	REPASOVÁNÍ OKNA č.205: VÝMĚNA PROFILŮ: VÝMĚNA PARAPETNÍ ŠPALETY VÝMĚNA PARAPETNÍHO PROFILU VENKOVNÍHO RÁMU VÝMĚNA LEVÉHO PROFILU VENKOVNÍHO RÁMU VÝMĚNA LEVÉHO PROFILU VENKOVNÍHO RÁMU ÚPRAVA PROFILŮ: DO RÁMŮ OKENNÍCH KŘÍDEL BUDOU VYFRÉZOVÁNY DŘÁŽKY A OSAZENO SILIKONOVÉ TĚSNĚNÍ REPASOVÁNÍ ZASKLENÍ: STÁVAJÍCÍ ZATMELENÍ BUDE ODSTRANĚNO SKLA BUDOU NOVĚ USAZENÁ, UTĚSNĚNA A ZATMELENA SKLA BUDOU PONECHÁNA PŮVODNÍ REPASOVÁNÍ POVRCHU: STÁVAJÍCÍ NÁTĚR BUDE OPÁLEN A POTÉ BUDE PROVEDENA HLOUBKOVÁ IMPREGNACE A NANESENÍ NÁTĚRU URČENÉHO SPECIÁLNĚ NA REPASOVÁNÍ, PROVEDENO V NĚKOLIKA VRSTVÁCH, POTÉ DVOJNÁSOBNÉ NATŘENÍ ZÁKLADNÍ BARVOU A DVOJNÁSOBNÉ NATŘENÍ POVRCHOVOU BARVOU ODSÍN BÍLÁ (NUTNO UPŘESNIT FORMOU VZORKŮ) REPASOVÁNÍ KOVÁNÍ: STÁVAJÍCÍ KOVÁNÍ ZKONTROLOVAT A BUDE PROVEDENA OPRAVA FUNKČNOSTI (ROZHÝBÁNÍ PANTŮ, PROMAZÁNÍ) MOSAZNÉ PRVKY BUDOU PŘELEŠTĚNY REPASOVÁNÍ VNITŘNÍHO PARAPETU: STÁVAJÍCÍ NÁTĚR BUDE OPÁLEN A POTÉ DVOJNÁSOBNÉ NATŘENÍ ZÁKLADNÍ BARVOU A DVOJNÁSOBNÉ NATŘENÍ POVRCHOVOU BARVOU ODSÍN BÍLÁ (NUTNO UPŘESNIT FORMOU VZORKŮ) REPASOVÁNÍ VNĚJŠÍHO PARAPETU: STÁVAJÍCÍ PARAPET BUDE DEMONTOVÁN A BUDE NAHRAZEN NOVÝM PARAPETEM REPASOVÁNÍ MĚDĚNÝCH OKAPNIC: STÁVAJÍCÍ OKAPNICE BUDOU DEMONTOVÁNY, OČIŠTĚNY A NOVĚ OSAZENY REPASOVÁNÍ ŽALUZII: OPRAVA OVLÁDACÍCH PRVKŮ DÁLŠÍ PRÁCE: OKNO BUDE SPASOVÁNO A SEŘÍZENO				
		<div>ČERVENĚ ZAKRESLEN ROZSAH VÝMĚNY PRVKŮ</div> <div></div>	NOVÉ PRVKY: VNĚJŠÍ PARAPET: OPLECHOVÁNÍ VENKOVNÍHO PARAPETU Z OCELOVÉHO ŽÁROVĚ POZINKOVANÉHO PLECHU TL.0,6MM PO PASIVACI OPATŘENÝM ZÁKLADNÍM NÁSTRÍKEM A FINÁLNÍ POVRCHOVOU ÚPRAVOU HB POLYESTEREM POVRCH–BARVA : IMITACE MĚDI VČETNĚ SYSTÉMOVÝCH UKONČUJÍCÍCH LIŠT U OSTĚNÍ DÉLKA PARAPETU: 2750mm				
		<div>RŠ 350MM A 160mm (VIZ. SCHÉMA)</div>	FOTODOKUMENTACE V SAMOSTATNÉ DIGITÁLNÍ PŘÍLOZE PASPORTIZACE OKEN A DVEŘÍ BYLA PROVEDENA 10/2013				

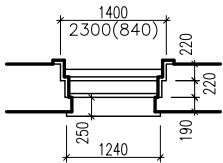
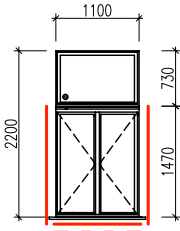
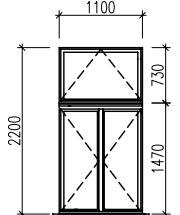
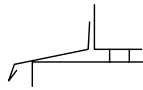
Art JIHLAVA SPOL. S R.O. PROJEKT inženýring, s.r.o. <small>Ing. arch. Holub, Ing. arch. Fraj</small> <small>TEL: 791 077 266, 791 077 267</small> <small>TEL/FAX: 791 077 266, 791 077 267</small>		Vedoucí projektant: Ing.arch.Holub	Zodp. projektant: Ing.Fraj	Vypracoval: Ing.Fraj	Kontroloval: Ing.arch.Holub	PASPORT OKEN DVEŘÍ, KOVÁŘSKÝCH PRVKŮ	List: 206
Akce: VŠPJ – OPRAVA OBVODOVÝCH PLÁŠŤŮ OBJEKTU TOLSTÉHO 16, JIHLAVA ODDÍL Č.2 – VNĚJŠÍ FASÁDY		Zak. číslo: 06-13-RP					
Označení na výkr.	Sborník Značka Detail	SCHÉMA:		POPIS:			
(206)		<p>PŮDORYS</p>  <p>POHLED Z VENKU VNĚJŠÍ OKNO</p>  <p>VNITŘNÍ OKNO</p>  <p>ČERVENĚ ZAKRESLEN ROZSAH VÝMĚNY PRVKŮ</p>  <p>RŠ 350MM A 160mm (VIZ. SCHÉMA)</p>		<p>STÁVAJÍCÍ OKNO:</p> <p>TYP PROFILU: ŠPALETOVÉ DVOJITÉ OKNO, ŠPALETY JSOU DŘEVĚNÉ VČETNĚ PARAPETU A NADPRAŽÍ, SOUČÁSTÍ OKNA JE DŘEVĚNÉ OBLOŽENÍ VNITŘNÍHO OSTĚNÍ A NADPRAŽÍ S PŘESAHEM 150mm PŘES ROVINU STĚNY</p> <p>TYP ZASKLENÍ: JEDNODUCHÉ</p> <p>POVRCH: NÁTĚR V ODSŤINU SLONOVÁ KOST</p> <p>KOVÁNÍ: MOSAZNÉ OLIVY A PŮLOLIVY</p> <p>VNITŘNÍ PARAPET: DŘEVĚNÝ</p> <p>VNĚJŠÍ PARAPET: MĚDĚNÝ PLECH</p> <p>REPASOVÁNÍ OKNA:</p> <p>VÝMĚNA PROFILŮ: VÝMĚNA PARAPETNÍHO PROFILU VENKOVNÍHO RÁMU VÝMĚNA PRAVÉHO PROFILU VENKOVNÍHO RÁMU VÝMĚNA LEVÉHO PROFILU VENKOVNÍHO RÁMU</p> <p>ÚPRAVA PROFILŮ: DO RÁMŮ OKENNÍCH KŘIDEL BUDOU VYFRÉZOVÁNY DRÁŽKY A OSAZENO SILIKONOVÉ TĚSNĚNÍ</p> <p>REPASOVÁNÍ ZASKLENÍ: STÁVAJÍCÍ ZATMELENÍ BUDE ODSTRANĚNO SKLA BUDOU NOVĚ USAZENÁ, UTĚSNĚNA A ZATMELENA SKLA BUDOU PONECHÁNA PŮVODNÍ</p> <p>REPASOVÁNÍ POVRCHU: STÁVAJÍCÍ NÁTĚR BUDE OPÁLEN A POTÉ BUDE PROVEDENA HLOUBKOVÁ IMPREGNACE A NANESENÍ NÁTĚRU URČENÉHO SPECIÁLNĚ NA REPASOVÁNÍ, PROVEDENO V NĚKOLIKA VRSTVÁCH, POTÉ DVOJNÁSOBNÉ NATŘENÍ ZÁKLADNÍ BARVOU A DVOJNÁSOBNÉ NATŘENÍ POVRCHOVOU BARVOU ODSŤIN BILÁ (NUTNO UPŘESNIT FORMOU VZORKŮ)</p> <p>REPASOVÁNÍ KOVÁNÍ: STÁVAJÍCÍ KOVÁNÍ ZKONTROLOVAT A BUDE PROVEDENA OPRAVA FUNKČNOSTI (ROZHÝBÁNÍ PANTŮ, PROMAZÁNÍ) MOSAZNÉ PRVKY BUDOU PŘELEŠTĚNY</p> <p>REPASOVÁNÍ VNITŘNÍHO PARAPETU: STÁVAJÍCÍ NÁTĚR BUDE OPÁLEN A POTÉ DVOJNÁSOBNÉ NATŘENÍ ZÁKLADNÍ BARVOU A DVOJNÁSOBNÉ NATŘENÍ POVRCHOVOU BARVOU ODSŤIN BILÁ (NUTNO UPŘESNIT FORMOU VZORKŮ)</p> <p>REPASOVÁNÍ VNĚJŠÍHO PARAPETU: STÁVAJÍCÍ PARAPET BUDE DEMONTOVÁN A BUDE NAHRAZEN NOVÝM PARAPETEM</p> <p>REPASOVÁNÍ MĚDĚNÝCH OKAPNIC: STÁVAJÍCÍ OKAPNICE BUDOU DEMONTOVÁNY, OČIŠTĚNY A NOVĚ OSAZENY</p> <p>REPASOVÁNÍ ŽALUZII: OPRAVA OVLÁDACÍCH PRVKŮ</p> <p>DÁLŠÍ PRÁCE: OKNO BUDE SPASOVÁNO A SEŘÍZENO</p> <p>NOVÉ PRVKY:</p> <p>VNĚJŠÍ PARAPET: OPLECHOVÁNÍ VENKOVNÍHO PARAPETU Z OCELOVÉHO ŽÁROVĚ POZINKOVANÉHO PLECHU TL.0,6MM PO PASIVACI OPATŘENÝM ZÁKLADNÍM NÁSTRÍKEM A FINÁLNÍ POVRCHOVOU ÚPRAVOU HB POLYESTEREM POVRCH-BARVA : IMITACE MĚDI VČETNĚ SYSTÉMOVÝCH UKONČUJÍCÍCH LIŠŤ U OSTĚNÍ DĚLKA PARAPETU: 1350mm</p> <p>FOTODOKUMENTACE V SAMOSTATNÉ DIGITÁLNÍ PŘÍLOZE PASPORTIZACE OKEN A DVEŘÍ BYLA PROVEDENA 10/2013</p>			

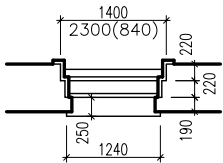
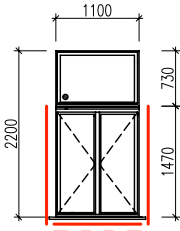
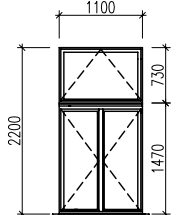
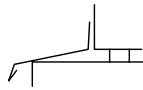
Art JIHLAVA SPOL. S R.O. PROJEKT inženýring, s.r.o. <small>Ing. arch. Holub, Ing. arch. Fraj</small> <small>TEL: 06/7910738</small> <small>TEL/FAX: 06/7910738</small>		Vedoucí projektant: Ing.arch.Holub	Zodp. projektant: Ing.Fraj	Vypracoval: Ing.Fraj	Kontroloval: Ing.arch.Holub	PASPORT OKEN DVEŘÍ, KOVÁŘSKÝCH PRVKŮ	List: 207
Akce: VŠPJ – OPRAVA OBVODOVÝCH PLÁŠŤŮ OBJEKTU TOLSTÉHO 16, JIHLAVA ODDÍL Č.2 – VNĚJŠÍ FASÁDY		Zak. číslo: 06-13-RP					
Označení na výkr.	Sborník Značka Detail	SCHÉMA:		POPIS:			
(207)		<p>PŮDORYS</p>  <p>POHLED Z VENKU VNĚJŠÍ OKNO</p>  <p>VNITŘNÍ OKNO</p>  <p>ČERVENĚ ZAKRESLEN ROZSAH VÝMĚNY PRVKŮ</p>  <p>RŠ 350MM A 160mm (VIZ. SCHÉMA)</p>		<p>STÁVAJÍCÍ OKNO:</p> <p>TYP PROFILU: ŠPALETOVÉ DVOJITÉ OKNO, ŠPALETY JSOU DŘEVĚNÉ VČETNĚ PARAPETU A NADPRAŽÍ, SOUČÁSTÍ OKNA JE DŘEVĚNÉ OBLOŽENÍ VNITŘNÍHO OSTĚNÍ A NADPRAŽÍ S PŘESAHEM 150mm PŘES ROVINU STĚNY</p> <p>TYP ZASKLENÍ: JEDNODUCHÉ</p> <p>POVRCH: NÁTĚR V ODSŤINU SLONOVÁ KOST</p> <p>KOVÁNÍ: MOSAZNÉ OLIVY A PŮLOLIVY</p> <p>VNITŘNÍ PARAPET: DŘEVĚNÝ</p> <p>VNĚJŠÍ PARAPET: MĚDĚNÝ PLECH</p> <p>REPASOVÁNÍ OKNA:</p> <p>VÝMĚNA PROFILŮ: VÝMĚNA PARAPETNÍHO PROFILU VENKOVNÍHO RÁMU VÝMĚNA PRAVÉHO PROFILU VENKOVNÍHO RÁMU VÝMĚNA LEVÉHO PROFILU VENKOVNÍHO RÁMU</p> <p>ÚPRAVA PROFILŮ: DO RÁMŮ OKENNÍCH KŘIDEL BUDOU VYFRÉZOVÁNY DRÁŽKY A OSAZENO SILIKONOVÉ TĚSNĚNÍ</p> <p>REPASOVÁNÍ ZASKLENÍ: STÁVAJÍCÍ ZATMELENÍ BUDE ODSTRANĚNO SKLA BUDOU NOVĚ USAZENÁ, UTĚSNĚNA A ZATMELENA SKLA BUDOU PONECHÁNA PŮVODNÍ</p> <p>REPASOVÁNÍ POVRCHU: STÁVAJÍCÍ NÁTĚR BUDE OPÁLEN A POTÉ BUDE PROVEDENA HLOUBKOVÁ IMPREGNACE A NANESENÍ NÁTĚRU URČENÉHO SPECIÁLNĚ NA REPASOVÁNÍ, PROVEDENO V NĚKOLIKA VRSTVÁCH, POTÉ DVOJNÁSOBNÉ NATŘENÍ ZÁKLADNÍ BARVOU A DVOJNÁSOBNÉ NATŘENÍ POVRCHOVOU BARVOU ODSŤIN BILÁ (NUTNO UPŘESNIT FORMOU VZORKŮ)</p> <p>REPASOVÁNÍ KOVÁNÍ: STÁVAJÍCÍ KOVÁNÍ ZKONTROLOVAT A BUDE PROVEDENA OPRAVA FUNKČNOSTI (ROZHÝBÁNÍ PANTŮ, PROMAZÁNÍ) MOSAZNÉ PRVKY BUDOU PŘELEŠTĚNY</p> <p>REPASOVÁNÍ VNITŘNÍHO PARAPETU: STÁVAJÍCÍ NÁTĚR BUDE OPÁLEN A POTÉ DVOJNÁSOBNÉ NATŘENÍ ZÁKLADNÍ BARVOU A DVOJNÁSOBNÉ NATŘENÍ POVRCHOVOU BARVOU ODSŤIN BILÁ (NUTNO UPŘESNIT FORMOU VZORKŮ)</p> <p>REPASOVÁNÍ VNĚJŠÍHO PARAPETU: STÁVAJÍCÍ PARAPET BUDE DEMONTOVÁN A BUDE NAHRAZEN NOVÝM PARAPETEM</p> <p>REPASOVÁNÍ MĚDĚNÝCH OKAPNIC: STÁVAJÍCÍ OKAPNICE BUDOU DEMONTOVÁNY, OČIŠTĚNY A NOVĚ OSAZENY</p> <p>REPASOVÁNÍ ŽALUZII: OPRAVA OVLÁDACÍCH PRVKŮ</p> <p>DÁLŠÍ PRÁCE: OKNO BUDE SPASOVÁNO A SEŘÍZENO</p> <p>NOVÉ PRVKY:</p> <p>VNĚJŠÍ PARAPET: OPLECHOVÁNÍ VENKOVNÍHO PARAPETU Z OCELOVÉHO ŽÁROVĚ POZINKOVANÉHO PLECHU TL.0,6MM PO PASIVACI OPATŘENÝM ZÁKLADNÍM NÁSTRÍKEM A FINÁLNÍ POVRCHOVOU ÚPRAVOU HB POLYESTEREM POVRCH-BARVA : IMITACE MĚDI VČETNĚ SYSTÉMOVÝCH UKONČUJÍCÍCH LIŠŤ U OSTĚNÍ DĚLKA PARAPETU: 1350mm</p> <p>FOTODOKUMENTACE V SAMOSTATNÉ DIGITÁLNÍ PŘÍLOZE PASPORTIZACE OKEN A DVEŘÍ BYLA PROVEDENA 10/2013</p>			

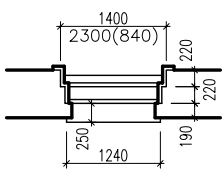
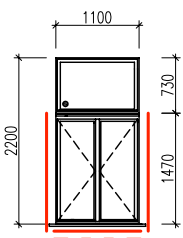
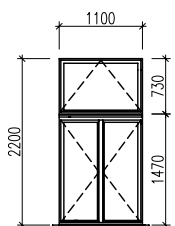

Art JIHLAVA SPOL. S R.O. PROJEKT inženýring, s.r.o. Ing. arch. Holub Ing. arch. Fraj Tel. 791 077 88 Tel. 791 077 89		Vedoucí projektant: Ing.arch.Holub	Zodp. projektant: Ing.Fraj	Vypracoval: Ing.Fraj	Kontroloval: Ing.arch.Holub	PASPORT OKEN DVEŘÍ, KOVÁŘSKÝCH PRVKŮ	List: 208
Akce: VŠPJ – OPRAVA OBVODOVÝCH PLÁŠŤŮ OBJEKTU TOLSTÉHO 16, JIHLAVA ODDÍL Č.2 – VNĚJŠÍ FASÁDY		Zak. číslo: 06-13-RP					
Označení na výkr.	Sborník Značka Detail	SCHÉMA:		POPIS:			
(208)		<p>PŮDORYS</p>  <p>POHLED Z VENKU VNĚJŠÍ OKNO</p>  <p>VNITŘNÍ OKNO</p>  <p>ČERVENĚ ZAKRESLEN ROZSAH VÝMĚNY PRVKŮ</p>  <p>RŠ 350MM A 160mm (VIZ. SCHÉMA)</p>		<p>STÁVAJÍCÍ OKNO:</p> <p>TYP PROFILU: ŠPALETOVÉ DVOJITÉ OKNO, ŠPALETY JSOU DŘEVĚNÉ VČETNĚ PARAPETU A NADPRAŽÍ, SOUČÁSTÍ OKNA JE DŘEVĚNÉ OBLOŽENÍ VNITŘNÍHO OSTĚNÍ A NADPRAŽÍ S PŘESAHEM 150mm PŘES ROVINU STĚNY</p> <p>TYP ZASKLENÍ: JEDNODUCHÉ</p> <p>POVRCH: NÁTĚR V ODSŤINU SLONOVÁ KOST</p> <p>KOVÁNÍ: MOSAZNÉ OLIVY A PŮLOLIVY</p> <p>VNITŘNÍ PARAPET: DŘEVĚNÝ</p> <p>VNĚJŠÍ PARAPET: MĚDĚNÝ PLECH</p> <p>REPASOVÁNÍ OKNA:</p> <p>VÝMĚNA PROFILŮ: VÝMĚNA PARAPETNÍ ŠPALETY VÝMĚNA PARAPETNÍHO PROFILU VENKOVNÍHO RÁMU VÝMĚNA PRAVÉHO PROFILU VENKOVNÍHO RÁMU VÝMĚNA LEVÉHO PROFILU VENKOVNÍHO RÁMU</p> <p>ÚPRAVA PROFILŮ: DO RÁMŮ OKENNÍCH KŘIDEL BUDOU VYFRÉZOVÁNY DRÁŽKY A OSAZENO SILIKONOVÉ TĚSNĚNÍ</p> <p>REPASOVÁNÍ ZASKLENÍ: STÁVAJÍCÍ ZATMELENÍ BUDE ODSTRANĚNO SKLA BUDOU NOVĚ USAZENÁ, UTĚSNĚNA A ZATMELENA SKLA BUDOU PONECHÁNA PŮVODNÍ</p> <p>REPASOVÁNÍ POVRCHU: STÁVAJÍCÍ NÁTĚR BUDE OPÁLEN A POTÉ BUDE PROVEDENA HLOUBKOVÁ IMPREGNACE A NANESENÍ NÁTĚRU URČENÉHO SPECIÁLNĚ NA REPASOVÁNÍ, PROVEDENO V NĚKOLIKA VRSTVÁCH, POTÉ DVOJNÁSOBNÉ NATŘENÍ ZÁKLADNÍ BARVOU A DVOJNÁSOBNÉ NATŘENÍ POVRCHOVOU BARVOU ODSŤIN BILÁ (NUTNO UPŘESNIT FORMOU VZORKŮ)</p> <p>REPASOVÁNÍ KOVÁNÍ: STÁVAJÍCÍ KOVÁNÍ ZKONTROLOVAT A BUDE PROVEDENA OPRAVA FUNKČNOSTI (ROZHÝBÁNÍ PANTŮ, PROMAZÁNÍ) MOSAZNÉ PRVKY BUDOU PŘELEŠTĚNY</p> <p>REPASOVÁNÍ VNITŘNÍHO PARAPETU: STÁVAJÍCÍ NÁTĚR BUDE OPÁLEN A POTÉ DVOJNÁSOBNÉ NATŘENÍ ZÁKLADNÍ BARVOU A DVOJNÁSOBNÉ NATŘENÍ POVRCHOVOU BARVOU ODSŤIN BILÁ (NUTNO UPŘESNIT FORMOU VZORKŮ)</p> <p>REPASOVÁNÍ VNĚJŠÍHO PARAPETU: STÁVAJÍCÍ PARAPET BUDE DEMONTOVÁN A BUDE NAHRAZEN NOVÝM PARAPETEM</p> <p>REPASOVÁNÍ MĚDĚNÝCH OKAPNIC: STÁVAJÍCÍ OKAPNICE BUDOU DEMONTOVÁNY, OČIŠTĚNY A NOVĚ OSAZENY</p> <p>REPASOVÁNÍ ŽALUZII: OPRAVA OVLÁDACÍCH PRVKŮ</p> <p>DÁLŠÍ PRÁCE: OKNO BUDE SPASOVÁNO A SEŘÍZENO</p> <p>NOVÉ PRVKY:</p> <p>VNĚJŠÍ PARAPET:</p> <p>OPLECHOVÁNÍ VENKOVNÍHO PARAPETU Z OCELOVÉHO ŽÁROVĚ POZINKOVANÉHO PLECHU TL.0,6MM PO PASIVACI OPATŘENÝM ZÁKLADNÍM NÁSTRÍKEM A FINÁLNÍ POVRCHOVOU ÚPRAVOU HB POLYESTEREM</p> <p>POVRCH-BARVA : IMITACE MĚDI</p> <p>VČETNĚ SYSTÉMOVÝCH UKONČUJÍCÍCH LIŠŤ U OSTĚNÍ</p> <p>DĚLKA PARAPETU: 1350mm</p> <p>FOTODOKUMENTACE V SAMOSTATNÉ DIGITÁLNÍ PŘÍLOZE PASPORTIZACE OKEN A DVEŘÍ BYLA PROVEDENA 10/2013</p>			

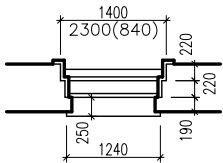
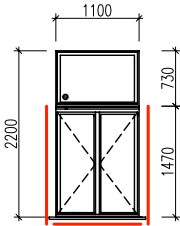
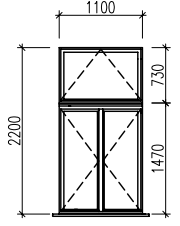
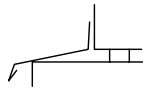
Art JIHLAVA SPOL. S R.O. PROJEKT inženýring, s.r.o. <small>Ing. arch. Holub, Ing. arch. Fraj</small> <small>TEL: 791 077 88, 791 077 89</small> <small>TEL/FAX: 791 077 88, 791 077 89</small>		Vedoucí projektant: Ing.arch.Holub	Zodp. projektant: Ing.Fraj	Vypracoval: Ing.Fraj	Kontroloval: Ing.arch.Holub	PASPORT OKEN DVEŘÍ, KOVÁŘSKÝCH PRVKŮ	List: 209
Akce: VŠPJ – OPRAVA OBVODOVÝCH PLÁŠŤŮ OBJEKTU TOLSTÉHO 16, JIHLAVA ODDÍL Č.2 – VNĚJŠÍ FASÁDY		Zak. číslo: 06-13-RP					
Označení na výkr.	Sborník Značka Detail	SCHÉMA:		POPIS:			
(209)		<p>PŮDORYS</p>  <p>POHLED Z VENKU VNĚJŠÍ OKNO</p>  <p>VNITŘNÍ OKNO</p>  <p>ČERVENĚ ZAKRESLEN ROZSAH VÝMĚNY PRVKŮ</p>  <p>RŠ 350MM A 160mm (VIZ. SCHÉMA)</p>		<p>STÁVAJÍCÍ OKNO:</p> <p>TYP PROFILU: ŠPALETOVÉ DVOJITÉ OKNO, ŠPALETY JSOU DŘEVĚNÉ VČETNĚ PARAPETU A NADPRAŽÍ, SOUČÁSTÍ OKNA JE DŘEVĚNÉ OBLOŽENÍ VNITŘNÍHO OSTĚNÍ A NADPRAŽÍ S PŘESAHEM 150mm PŘES ROVINU STĚNY</p> <p>TYP ZASKLENÍ: JEDNODUCHÉ</p> <p>POVRCH: NÁTĚR V ODSŤINU SLONOVÁ KOST</p> <p>KOVÁNÍ: MOSAZNÉ OLIVY A PŮLOLIVY</p> <p>VNITŘNÍ PARAPET: DŘEVĚNÝ</p> <p>VNĚJŠÍ PARAPET: MĚDĚNÝ PLECH</p> <p>REPASOVÁNÍ OKNA:</p> <p>VÝMĚNA PROFILŮ: VÝMĚNA PARAPETNÍHO PROFILU VENKOVNÍHO RÁMU VÝMĚNA PRAVÉHO PROFILU VENKOVNÍHO RÁMU</p> <p>ÚPRAVA PROFILŮ: DO RÁMŮ OKENNÍCH KŘIDEL BUDOU VYFRÉZOVÁNY DRÁŽKY A OSAZENO SILIKONOVÉ TĚSNĚNÍ</p> <p>REPASOVÁNÍ ZASKLENÍ: STÁVAJÍCÍ ZATMELENÍ BUDE ODSTRANĚNO SKLA BUDOU NOVĚ USAZENÁ, UTĚSNĚNA A ZATMELENA SKLA BUDOU PONECHÁNA PŮVODNÍ</p> <p>REPASOVÁNÍ POVRCHU: STÁVAJÍCÍ NÁTĚR BUDE OPÁLEN A POTÉ BUDE PROVEDENA HLOUBKOVÁ IMPREGNACE A NANESENÍ NÁTĚRU URČENÉHO SPECIÁLNĚ NA REPASOVÁNÍ, PROVEDENO V NĚKOLIKA VRSTVÁCH, POTÉ DVOJNÁSOBNÉ NATŘENÍ ZÁKLADNÍ BARVOU A DVOJNÁSOBNÉ NATŘENÍ POVRCHOVOU BARVOU ODSŤIN BILÁ (NUTNO UPŘESNIT FORMOU VZORKŮ)</p> <p>REPASOVÁNÍ KOVÁNÍ: STÁVAJÍCÍ KOVÁNÍ ZKONTROLOVAT A BUDE PROVEDENA OPRAVA FUNKČNOSTI (ROZHÝBÁNÍ PANTŮ, PROMAZÁNÍ) MOSAZNÉ PRVKY BUDOU PŘELEŠTĚNY</p> <p>REPASOVÁNÍ VNITŘNÍHO PARAPETU: STÁVAJÍCÍ NÁTĚR BUDE OPÁLEN A POTÉ DVOJNÁSOBNÉ NATŘENÍ ZÁKLADNÍ BARVOU A DVOJNÁSOBNÉ NATŘENÍ POVRCHOVOU BARVOU ODSŤIN BILÁ (NUTNO UPŘESNIT FORMOU VZORKŮ)</p> <p>REPASOVÁNÍ VNĚJŠÍHO PARAPETU: STÁVAJÍCÍ PARAPET BUDE DEMONTOVÁN A BUDE NAHRAZEN NOVÝM PARAPETEM</p> <p>REPASOVÁNÍ MĚDĚNÝCH OKAPNIC: STÁVAJÍCÍ OKAPNICE BUDOU DEMONTOVÁNY, OČIŠTĚNY A NOVĚ OSAZENY</p> <p>REPASOVÁNÍ ŽALUZII: OPRAVA OVLÁDACÍCH PRVKŮ</p> <p>DÁLŠÍ PRÁCE: OKNO BUDE SPASOVÁNO A SEŘÍZENO</p> <p>NOVÉ PRVKY:</p> <p>VNĚJŠÍ PARAPET: OPLECHOVÁNÍ VENKOVNÍHO PARAPETU Z OCELOVÉHO ŽÁROVĚ POZINKOVANÉHO PLECHU TL.0,6MM PO PASIVACI OPATŘENÝM ZÁKLADNÍM NÁSTRÍKEM A FINÁLNÍ POVRCHOVOU ÚPRAVOU HB POLYESTEREM</p> <p>POVRCH-BARVA : IMITACE MĚDI</p> <p>VČETNĚ SYSTÉMOVÝCH UKONČUJÍCÍCH LIŠŤ U OSTĚNÍ</p> <p>DĚLKA PARAPETU: 1350mm</p> <p>FOTODOKUMENTACE V SAMOSTATNÉ DIGITÁLNÍ PŘÍLOZE PASPORTIZACE OKEN A DVEŘÍ BYLA PROVEDENA 10/2013</p>			

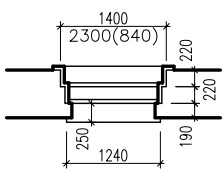
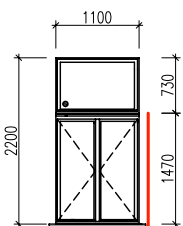
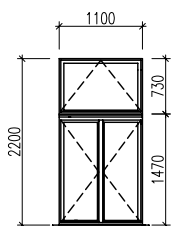

Art JIHLAVA SPOL. S R.O. <small>PROJEKT</small> <small>POSLEDNÍ ÚPRAVY 11</small> <small>800 01 JIHLAVA, CZ</small> <small>TEL. FAX: 06/7910738</small> <small>TEL/FAX: 06/7910738</small>		Vedoucí projektant: Ing.arch.Holub	Zodp. projektant: Ing.Fraj	Vypracoval: Ing.Fraj	Kontroloval: Ing.arch.Holub	PASPORT OKEN DVEŘÍ, KOVÁŘSKÝCH PRVKŮ	List: 210
Akce: VŠPJ – OPRAVA OBVODOVÝCH PLÁŠŤŮ OBJEKTU TOLSTÉHO 16, JIHLAVA ODDÍL Č.2 – VNĚJŠÍ FASÁDY		Zak. číslo: 06-13-RP					
Označení na výkr.	Sborník Značka Detail	SCHÉMA:		POPIS:			
(210)		<p>PŮDORYS</p>  <p>POHLED Z VENKU VNĚJŠÍ OKNO</p>  <p>VNITŘNÍ OKNO</p>  <p>ČERVENĚ ZAKRESLEN ROZSAH VÝMĚNY PRVKŮ</p>  <p>RŠ 350MM A 160mm (VIZ. SCHÉMA)</p>		<p>STÁVAJÍCÍ OKNO:</p> <p>TYP PROFILU: ŠPALETOVÉ DVOJITÉ OKNO, ŠPALETY JSOU DŘEVĚNÉ VČETNĚ PARAPETU A NADPRAŽÍ, SOUČÁSTÍ OKNA JE DŘEVĚNÉ OBLOŽENÍ VNITŘNÍHO OSTĚNÍ A NADPRAŽÍ S PŘESAHEM 150mm PŘES ROVINU STĚNY</p> <p>TYP ZASKLENÍ: JEDNODUCHÉ</p> <p>POVRCH: NÁTĚR V ODSŤINU SLOŇOVÁ KOST</p> <p>KOVÁNÍ: MOSAZNÉ OLIVY A PŮLOLIVY</p> <p>VNITŘNÍ PARAPET: DŘEVĚNÝ</p> <p>VNĚJŠÍ PARAPET: MĚDĚNÝ PLECH</p> <p>REPASOVÁNÍ OKNA:</p> <p>VÝMĚNA PROFILŮ: VÝMĚNA PARAPETNÍ ŠPALETY VÝMĚNA PARAPETNÍHO PROFILU VENKOVNÍHO RÁMU VÝMĚNA PRAVÉHO PROFILU VENKOVNÍHO RÁMU VÝMĚNA LEVÉHO PROFILU VENKOVNÍHO RÁMU</p> <p>ÚPRAVA PROFILŮ: DO RÁMŮ OKENNÍCH KŘIDEL BUDOU VYFRÉZOVÁNY DRÁŽKY A OSAZENO SILIKONOVÉ TĚSNĚNÍ</p> <p>REPASOVÁNÍ ZASKLENÍ: STÁVAJÍCÍ ZATMELENÍ BUDE ODSTRANĚNO SKLA BUDOU NOVĚ USAZENÁ, UTĚSNĚNA A ZATMELENA SKLA BUDOU PONECHÁNA PŮVODNÍ</p> <p>REPASOVÁNÍ POVRCHU: STÁVAJÍCÍ NÁTĚR BUDE OPÁLEN A POTÉ BUDE PROVEDENA HLOUBKOVÁ IMPREGNACE A NANESENÍ NÁTĚRU URČENÉHO SPECIÁLNĚ NA REPASOVÁNÍ, PROVEDENO V NĚKOLIKA VRSTVÁCH, POTÉ DVOJNÁSOBNÉ NATŘENÍ ZÁKLADNÍ BARVOU A DVOJNÁSOBNÉ NATŘENÍ POVRCHOVOU BARVOU ODSŤIN BILÁ (NUTNO UPŘESNIT FORMOU VZORKŮ)</p> <p>REPASOVÁNÍ KOVÁNÍ: STÁVAJÍCÍ KOVÁNÍ ZKONTROLOVAT A BUDE PROVEDENA OPRAVA FUNKČNOSTI (ROZHÝBÁNÍ PANTŮ, PROMAZÁNÍ) MOSAZNÉ PRVKY BUDOU PŘELEŠTĚNY</p> <p>REPASOVÁNÍ VNITŘNÍHO PARAPETU: STÁVAJÍCÍ NÁTĚR BUDE OPÁLEN A POTÉ DVOJNÁSOBNÉ NATŘENÍ ZÁKLADNÍ BARVOU A DVOJNÁSOBNÉ NATŘENÍ POVRCHOVOU BARVOU ODSŤIN BILÁ (NUTNO UPŘESNIT FORMOU VZORKŮ)</p> <p>REPASOVÁNÍ VNĚJŠÍHO PARAPETU: STÁVAJÍCÍ PARAPET BUDE DEMONTOVÁN A BUDE NAHRAZEN NOVÝM PARAPETEM</p> <p>REPASOVÁNÍ MĚDĚNÝCH OKAPNIC: STÁVAJÍCÍ OKAPNICE BUDOU DEMONTOVÁNY, OČIŠTĚNY A NOVĚ OSAZENY</p> <p>REPASOVÁNÍ ŽALUZII: OPRAVA OVLÁDACÍCH PRVKŮ</p> <p>DÁLŠÍ PRÁCE: OKNO BUDE SPASOVÁNO A SEŘÍZENO</p> <p>NOVÉ PRVKY:</p> <p>VNĚJŠÍ PARAPET:</p> <p>OPLECHOVÁNÍ VENKOVNÍHO PARAPETU Z OCELOVÉHO ŽÁROVĚ POZINKOVANÉHO PLECHU TL.0,6MM PO PASIVACI OPATŘENÝM ZÁKLADNÍM NÁSTRÍKEM A FINÁLNÍ POVRCHOVOU ÚPRAVOU HB POLYESTEREM</p> <p>POVRCH-BARVA : IMITACE MĚDI</p> <p>VČETNĚ SYSTÉMOVÝCH UKONČUJÍCÍCH LIŠŤ U OSTĚNÍ</p> <p>DĚLKA PARAPETU: 1350mm</p> <p>FOTODOKUMENTACE V SAMOSTATNÉ DIGITÁLNÍ PŘÍLOZE PASPORTIZACE OKEN A DVEŘÍ BYLA PROVEDENA 10/2013</p>			

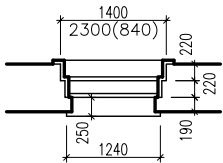
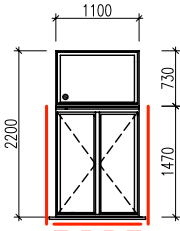
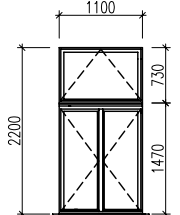
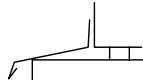
Art JIHLAVA SPOL. S R.O. PROJEKT inženýring, s.r.o. <small>Ing. arch. Holub, Ing. arch. Fraj</small> <small>TEL: 791 077 266, 791 077 267</small> <small>TEL/FAX: 791 077 266</small>		Vedoucí projektant: Ing.arch.Holub	Zodp. projektant: Ing.Fraj	Vypracoval: Ing.Fraj	Kontroloval: Ing.arch.Holub	PASPORT OKEN DVEŘÍ, KOVÁŘSKÝCH PRVKŮ	List: 211
Akce: VŠPJ – OPRAVA OBVODOVÝCH PLÁŠŤŮ OBJEKTU TOLSTÉHO 16, JIHLAVA ODDÍL Č.2 – VNĚJŠÍ FASÁDY		Zak. číslo: 06-13-RP					
Označení na výkr.	Sborník Značka Detail	SCHÉMA:		POPIS:			
(211)		<p>PŮDORYS</p>  <p>POHLED Z VENKU VNĚJŠÍ OKNO</p>  <p>VNITŘNÍ OKNO</p>  <p>ČERVENĚ ZAKRESLEN ROZSAH VÝMĚNY PRVKŮ</p>  <p>RŠ 350MM A 160mm (VIZ. SCHÉMA)</p>		<p>STÁVAJÍCÍ OKNO:</p> <p>TYP PROFILU: ŠPALETOVÉ DVOJITÉ OKNO, ŠPALETY JSOU DŘEVĚNÉ VČETNĚ PARAPETU A NADPRAŽÍ, SOUČÁSTÍ OKNA JE DŘEVĚNÉ OBLOŽENÍ VNITŘNÍHO OSTĚNÍ A NADPRAŽÍ S PŘESAHEM 150mm PŘES ROVINU STĚNY</p> <p>TYP ZASKLENÍ: JEDNODUCHÉ</p> <p>POVRCH: NÁTĚR V ODSŤINU SLONOVÁ KOST</p> <p>KOVÁNÍ: MOSAZNÉ OLIVY A PŮLOLIVY</p> <p>VNITŘNÍ PARAPET: DŘEVĚNÝ</p> <p>VNĚJŠÍ PARAPET: MĚDĚNÝ PLECH</p> <p>REPASOVÁNÍ OKNA:</p> <p>VÝMĚNA PROFILŮ: VÝMĚNA PARAPETNÍ ŠPALETY VÝMĚNA PARAPETNÍHO PROFILU VENKOVNÍHO RÁMU VÝMĚNA PRAVÉHO PROFILU VENKOVNÍHO RÁMU VÝMĚNA LEVÉHO PROFILU VENKOVNÍHO RÁMU</p> <p>ÚPRAVA PROFILŮ: DO RÁMŮ OKENNÍCH KŘIDEL BUDOU VYFRÉZOVÁNY DRÁŽKY A OSAZENO SILIKONOVÉ TĚSNĚNÍ</p> <p>REPASOVÁNÍ ZASKLENÍ: STÁVAJÍCÍ ZATMELENÍ BUDE ODSTRANĚNO SKLA BUDOU NOVĚ USAZENÁ, UTĚSNĚNA A ZATMELENA SKLA BUDOU PONECHÁNA PŮVODNÍ</p> <p>REPASOVÁNÍ POVRCHU: STÁVAJÍCÍ NÁTĚR BUDE OPÁLEN A POTÉ BUDE PROVEDENA HLOUBKOVÁ IMPREGNACE A NANESENÍ NÁTĚRU URČENÉHO SPECIÁLNĚ NA REPASOVÁNÍ, PROVEDENO V NĚKOLIKA VRSTVÁCH, POTÉ DVOJNÁSOBNÉ NATŘENÍ ZÁKLADNÍ BARVOU A DVOJNÁSOBNÉ NATŘENÍ POVRCHOVOU BARVOU ODSŤIN BILÁ (NUTNO UPŘESNIT FORMOU VZORKŮ)</p> <p>REPASOVÁNÍ KOVÁNÍ: STÁVAJÍCÍ KOVÁNÍ ZKONTROLOVAT A BUDE PROVEDENA OPRAVA FUNKČNOSTI (ROZHÝBÁNÍ PANTŮ, PROMAZÁNÍ) MOSAZNÉ PRVKY BUDOU PŘELEŠTĚNY</p> <p>REPASOVÁNÍ VNITŘNÍHO PARAPETU: STÁVAJÍCÍ NÁTĚR BUDE OPÁLEN A POTÉ DVOJNÁSOBNÉ NATŘENÍ ZÁKLADNÍ BARVOU A DVOJNÁSOBNÉ NATŘENÍ POVRCHOVOU BARVOU ODSŤIN BILÁ (NUTNO UPŘESNIT FORMOU VZORKŮ)</p> <p>REPASOVÁNÍ VNĚJŠÍHO PARAPETU: STÁVAJÍCÍ PARAPET BUDE DEMONTOVÁN A BUDE NAHRAZEN NOVÝM PARAPETEM</p> <p>REPASOVÁNÍ MĚDĚNÝCH OKAPNIC: STÁVAJÍCÍ OKAPNICE BUDOU DEMONTOVÁNY, OČIŠTĚNY A NOVĚ OSAZENY</p> <p>REPASOVÁNÍ ŽALUZII: OPRAVA OVLÁDACÍCH PRVKŮ</p> <p>DÁLŠÍ PRÁCE: OKNO BUDE SPASOVÁNO A SEŘÍZENO</p> <p>NOVÉ PRVKY:</p> <p>VNĚJŠÍ PARAPET: OPLECHOVÁNÍ VENKOVNÍHO PARAPETU Z OCELOVÉHO ŽÁROVĚ POZINKOVANÉHO PLECHU TL.0,6MM PO PASIVACI OPATŘENÝM ZÁKLADNÍM NÁSTRÍKEM A FINÁLNÍ POVRCHOVOU ÚPRAVOU HB POLYESTEREM POVRCH-BARVA : IMITACE MĚDI VČETNĚ SYSTÉMOVÝCH UKONČUJÍCÍCH LIŠŤ U OSTĚNÍ DĚLKA PARAPETU: 1350mm</p> <p>FOTODOKUMENTACE V SAMOSTATNÉ DIGITÁLNÍ PŘÍLOZE PASPORTIZACE OKEN A DVEŘÍ BYLA PROVEDENA 10/2013</p>			

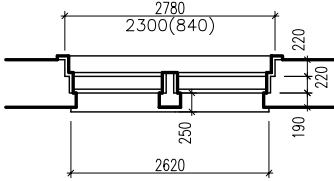
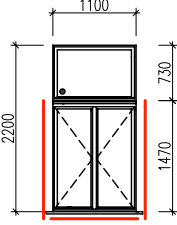
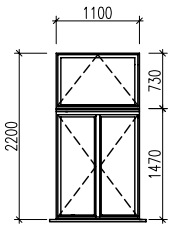
Art JIHLAVA SPOL. S R.O. PROJEKT inženýring, s.r.o. <small>Ing. arch. Holub, Ing. arch. Fraj</small> <small>TEL: 06/7910738</small> <small>TEL/FAX: 06/7910738</small>		Vedoucí projektant: Ing.arch.Holub	Zodp. projektant: Ing.Fraj	Vypracoval: Ing.Fraj	Kontroloval: Ing.arch.Holub	PASPORT OKEN DVEŘÍ, KOVÁŘSKÝCH PRVKŮ	List: 212
Akce: VŠPJ – OPRAVA OBVODOVÝCH PLÁŠŤŮ OBJEKTU TOLSTÉHO 16, JIHLAVA ODDÍL Č.2 – VNĚJŠÍ FASÁDY		Zak. číslo: 06-13-RP					
Označení na výkr.	Sborník Značka Detail	SCHÉMA:		POPIS:			
(212)		<p>PŮDORYS</p>  <p>POHLED Z VENKU VNĚJŠÍ OKNO</p>  <p>VNITŘNÍ OKNO</p>  <p>ČERVENĚ ZAKRESLEN ROZSAH VÝMĚNY PRVKŮ</p>  <p>RŠ 350MM A 160mm (VIZ. SCHÉMA)</p>		<p>STÁVAJÍCÍ OKNO:</p> <p>TYP PROFILU: ŠPALETOVÉ DVOJITÉ OKNO, ŠPALETY JSOU DŘEVĚNÉ VČETNĚ PARAPETU A NADPRAŽÍ, SOUČÁSTÍ OKNA JE DŘEVĚNÉ OBLOŽENÍ VNITŘNÍHO OSTĚNÍ A NADPRAŽÍ S PŘESAHEM 150mm PŘES ROVINU STĚNY</p> <p>TYP ZASKLENÍ: JEDNODUCHÉ</p> <p>POVRCH: NÁTĚR V ODSTÍNU SLONOVÁ KOST</p> <p>KOVÁNÍ: MOSAZNÉ OLIVY A PŮLOLIVY</p> <p>VNITŘNÍ PARAPET: DŘEVĚNÝ</p> <p>VNĚJŠÍ PARAPET: MĚDĚNÝ PLECH</p> <p>REPASOVÁNÍ OKNA:</p> <p>VÝMĚNA PROFILŮ: VÝMĚNA PARAPETNÍ ŠPALETY VÝMĚNA PARAPETNÍHO PROFILU VENKOVNÍHO RÁMU VÝMĚNA PRAVÉHO PROFILU VENKOVNÍHO RÁMU VÝMĚNA LEVÉHO PROFILU VENKOVNÍHO RÁMU</p> <p>ÚPRAVA PROFILŮ: DO RÁMŮ OKENNÍCH KŘIDEL BUDOU VYFRÉZOVÁNY DRÁŽKY A OSAZENO SILIKONOVÉ TĚSNĚNÍ</p> <p>REPASOVÁNÍ ZASKLENÍ: STÁVAJÍCÍ ZATMELENÍ BUDE ODSTRANĚNO SKLA BUDOU NOVĚ USAZENÁ, UTĚSNĚNA A ZATMELENA SKLA BUDOU PONECHÁNA PŮVODNÍ</p> <p>REPASOVÁNÍ POVRCHU: STÁVAJÍCÍ NÁTĚR BUDE OPÁLEN A POTÉ BUDE PROVEDENA HLOUBKOVÁ IMPREGNACE A NANESENÍ NÁTĚRU URČENÉHO SPECIÁLNĚ NA REPASOVÁNÍ, PROVEDENO V NĚKOLIKA VRSTVÁCH, POTÉ DVOJNÁSOBNÉ NATŘENÍ ZÁKLADNÍ BARVOU A DVOJNÁSOBNÉ NATŘENÍ POVRCHOVOU BARVOU ODSTÍN BILÁ (NUTNO UPŘESNIT FORMOU VZORKŮ)</p> <p>REPASOVÁNÍ KOVÁNÍ: STÁVAJÍCÍ KOVÁNÍ ZKONTROLOVAT A BUDE PROVEDENA OPRAVA FUNKČNOSTI (ROZHÝBÁNÍ PANTŮ, PROMAZÁNÍ) MOSAZNÉ PRVKY BUDOU PŘELEŠTĚNY</p> <p>REPASOVÁNÍ VNITŘNÍHO PARAPETU: STÁVAJÍCÍ NÁTĚR BUDE OPÁLEN A POTÉ DVOJNÁSOBNÉ NATŘENÍ ZÁKLADNÍ BARVOU A DVOJNÁSOBNÉ NATŘENÍ POVRCHOVOU BARVOU ODSTÍN BILÁ (NUTNO UPŘESNIT FORMOU VZORKŮ)</p> <p>REPASOVÁNÍ VNĚJŠÍHO PARAPETU: STÁVAJÍCÍ PARAPET BUDE DEMONTOVÁN A BUDE NAHRAZEN NOVÝM PARAPETEM</p> <p>REPASOVÁNÍ MĚDĚNÝCH OKAPNIC: STÁVAJÍCÍ OKAPNICE BUDOU DEMONTOVÁNY, OČIŠTĚNY A NOVĚ OSAZENY</p> <p>REPASOVÁNÍ ŽALUZII: OPRAVA OVLÁDACÍCH PRVKŮ</p> <p>DÁLŠÍ PRÁCE: OKNO BUDE SPASOVÁNO A SEŘÍZENO</p> <p>NOVÉ PRVKY:</p> <p>VNĚJŠÍ PARAPET:</p> <p>OPLECHOVÁNÍ VENKOVNÍHO PARAPETU Z OCELOVÉHO ŽÁROVĚ POZINKOVANÉHO PLECHU TL.0,6MM PO PASIVACI OPATŘENÝM ZÁKLADNÍM NÁSTRÍKEM A FINÁLNÍ POVRCHOVOU ÚPRAVOU HB POLYESTEREM</p> <p>POVRCH-BARVA : IMITACE MĚDI</p> <p>VČETNĚ SYSTÉMOVÝCH UKONČUJÍCÍCH LIŠŤ U OSTĚNÍ</p> <p>DĚLKA PARAPETU: 1350mm</p> <p>FOTODOKUMENTACE V SAMOSTATNÉ DIGITÁLNÍ PŘÍLOZE PASPORTIZACE OKEN A DVEŘÍ BYLA PROVEDENA 10/2013</p>			

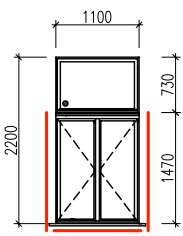
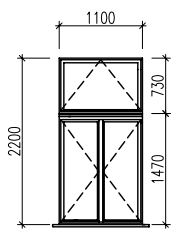
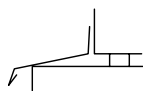
Art JIHLAVA SPOL. S R.O. PROJEKT inženýring, s.r.o. Ing. arch. Holub Ing. arch. Fraj Tel. 791 077 88 Tel. 791 077 89		Vedoucí projektant: Ing.arch.Holub	Zodp. projektant: Ing.Fraj	Vypracoval: Ing.Fraj	Kontroloval: Ing.arch.Holub	PASPORT OKEN DVEŘÍ, KOVÁŘSKÝCH PRVKŮ	List: 213
Akce: VŠPJ - OPRAVA OBVODOVÝCH PLÁŠŤŮ OBJEKTU TOLSTÉHO 16, JIHLAVA ODDÍL Č.2 - VNĚJŠÍ FASÁDY		Zak. číslo: 06-13-RP					
Označení na výkr.	Sborník Značka Detail	SCHÉMA:		POPIS:			
(213)		<p>PŮDORYS</p>  <p>POHLED Z VENKU VNĚJŠÍ OKNO</p>  <p>VNITŘNÍ OKNO</p>  <p>ČERVENĚ ZAKRESLEN ROZSAH VÝMĚNY PRVKŮ</p>  <p>RŠ 350MM A 160mm (VIZ. SCHÉMA)</p>		<p>STÁVAJÍCÍ OKNO:</p> <p>TYP PROFILU: ŠPALETOVÉ DVOJITÉ OKNO, ŠPALETY JSOU DŘEVĚNÉ VČETNĚ PARAPETU A NADPRAŽÍ, SOUČÁSTÍ OKNA JE DŘEVĚNÉ OBLOŽENÍ VNITŘNÍHO OSTĚNÍ A NADPRAŽÍ S PŘESAHEM 150mm PŘES ROVINU STĚNY</p> <p>TYP ZASKLENÍ: JEDNODUCHÉ</p> <p>POVRCH: NÁTĚR V ODSTÍNU SLONOVÁ KOST</p> <p>KOVÁNÍ: MOSAZNÉ OLIVY A PŮLOLIVY</p> <p>VNITŘNÍ PARAPET: DŘEVĚNÝ</p> <p>VNĚJŠÍ PARAPET: MĚDĚNÝ PLECH</p> <p>REPASOVÁNÍ OKNA:</p> <p>VÝMĚNA PROFILŮ: VÝMĚNA PARAPETNÍ ŠPALETY VÝMĚNA PARAPETNÍHO PROFILU VENKOVNÍHO RÁMU VÝMĚNA PRAVÉHO PROFILU VENKOVNÍHO RÁMU VÝMĚNA LEVÉHO PROFILU VENKOVNÍHO RÁMU</p> <p>ÚPRAVA PROFILŮ: DO RÁMŮ OKENNÍCH KŘIDEL BUDOU VYFRÉZOVÁNY DRÁŽKY A OSAZENO SILIKONOVÉ TĚSNĚNÍ</p> <p>REPASOVÁNÍ ZASKLENÍ: STÁVAJÍCÍ ZATMELENÍ BUDE ODSTRANĚNO SKLA BUDOU NOVĚ USAZENÁ, UTĚSNĚNA A ZATMELENA SKLA BUDOU PONECHÁNA PŮVODNÍ</p> <p>REPASOVÁNÍ POVRCHU: STÁVAJÍCÍ NÁTĚR BUDE OPÁLEN A POTÉ BUDE PROVEDENA HLOUBKOVÁ IMPREGNACE A NANESENÍ NÁTĚRU URČENÉHO SPECIÁLNĚ NA REPASOVÁNÍ, PROVEDENO V NĚKOLIKA VRSTVÁCH, POTÉ DVOJNÁSOBNÉ NATŘENÍ ZÁKLADNÍ BARVOU A DVOJNÁSOBNÉ NATŘENÍ POVRCHOVOU BARVOU ODSTÍN BILÁ (NUTNO UPŘESNIT FORMOU VZORKŮ)</p> <p>REPASOVÁNÍ KOVÁNÍ: STÁVAJÍCÍ KOVÁNÍ ZKONTROLOVAT A BUDE PROVEDENA OPRAVA FUNKČNOSTI (ROZHÝBÁNÍ PANTŮ, PROMAZÁNÍ) MOSAZNÉ PRVKY BUDOU PŘELEŠTĚNY</p> <p>REPASOVÁNÍ VNITŘNÍHO PARAPETU: STÁVAJÍCÍ NÁTĚR BUDE OPÁLEN A POTÉ DVOJNÁSOBNÉ NATŘENÍ ZÁKLADNÍ BARVOU A DVOJNÁSOBNÉ NATŘENÍ POVRCHOVOU BARVOU ODSTÍN BILÁ (NUTNO UPŘESNIT FORMOU VZORKŮ)</p> <p>REPASOVÁNÍ VNĚJŠÍHO PARAPETU: STÁVAJÍCÍ PARAPET BUDE DEMONTOVÁN A BUDE NAHRAZEN NOVÝM PARAPETEM</p> <p>REPASOVÁNÍ MĚDĚNÝCH OKAPNIC: STÁVAJÍCÍ OKAPNICE BUDOU DEMONTOVÁNY, OČIŠTĚNY A NOVĚ OSAZENY</p> <p>REPASOVÁNÍ ŽALUZII: OPRAVA OVLÁDACÍCH PRVKŮ</p> <p>DÁLŠÍ PRÁCE: OKNO BUDE SPASOVÁNO A SEŘÍZENO</p> <p>NOVÉ PRVKY:</p> <p>VNĚJŠÍ PARAPET:</p> <p>OPLECHOVÁNÍ VENKOVNÍHO PARAPETU Z OCELOVÉHO ŽÁROVĚ POZINKOVANÉHO PLECHU TL.0,6MM PO PASIVACI OPATŘENÝM ZÁKLADNÍM NÁSTRÍKEM A FINÁLNÍ POVRCHOVOU ÚPRAVOU HB POLYESTEREM</p> <p>POVRCH-BARVA : IMITACE MĚDI</p> <p>VČETNĚ SYSTÉMOVÝCH UKONČUJÍCÍCH LIŠŤ U OSTĚNÍ</p> <p>DĚLKA PARAPETU: 1350mm</p> <p>FOTODOKUMENTACE V SAMOSTATNÉ DIGITÁLNÍ PŘÍLOZE PASPORTIZACE OKEN A DVEŘÍ BYLA PROVEDENA 10/2013</p>			

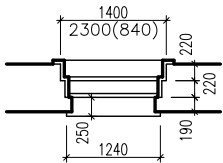
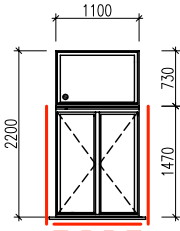
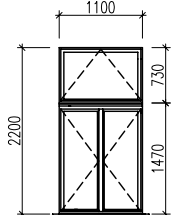
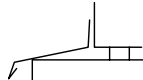
Art JIHLAVA SPOL. S R.O. PROJEKT inženýring, s.r.o. Ing. arch. Holub Ing. arch. Fraj Tel. 791 077 88 Tel. 791 077 89		Vedoucí projektant: Ing.arch.Holub	Zodp. projektant: Ing.Fraj	Vypracoval: Ing.Fraj	Kontroloval: Ing.arch.Holub	PASPORT OKEN DVEŘÍ, KOVÁŘSKÝCH PRVKŮ	List: 214
Akce: VŠPJ - OPRAVA OBVODOVÝCH PLÁŠŤŮ OBJEKTU TOLSTÉHO 16, JIHLAVA ODDÍL Č.2 - VNĚJŠÍ FASÁDY		Zak. číslo: 06-13-RP					
Označení na výkr.	Sborník Značka Detail	SCHÉMA:		POPIS:			
(214)		<p>PŮDORYS</p>  <p>POHLED Z VENKU VNĚJŠÍ OKNO</p>  <p>VNITŘNÍ OKNO</p>  <p>ČERVENĚ ZAKRESLEN ROZSAH VÝMĚNY PRVKŮ</p>  <p>RŠ 350MM A 160mm (VIZ. SCHÉMA)</p>		<p>STÁVAJÍCÍ OKNO:</p> <p>TYP PROFILU: ŠPALETOVÉ DVOJITÉ OKNO, ŠPALETY JSOU DŘEVĚNÉ VČETNĚ PARAPETU A NADPRAŽÍ, SOUČÁSTÍ OKNA JE DŘEVĚNÉ OBLOŽENÍ VNITŘNÍHO OSTĚNÍ A NADPRAŽÍ S PŘESAHEM 150mm PŘES ROVINU STĚNY</p> <p>TYP ZASKLENÍ: JEDNODUCHÉ</p> <p>POVRCH: NÁTĚR V ODSŤINU SLONOVÁ KOST</p> <p>KOVÁNÍ: MOSAZNÉ OLIVY A PŮLOLIVY</p> <p>VNITŘNÍ PARAPET: DŘEVĚNÝ</p> <p>VNĚJŠÍ PARAPET: MĚDĚNÝ PLECH</p> <p>REPASOVÁNÍ OKNA:</p> <p>VÝMĚNA PROFILŮ: VÝMĚNA PARAPETNÍHO PROFILU VENKOVNÍHO RÁMU VÝMĚNA PRAVÉHO PROFILU VENKOVNÍHO RÁMU VÝMĚNA LEVÉHO PROFILU VENKOVNÍHO RÁMU</p> <p>ÚPRAVA PROFILŮ: DO RÁMŮ OKENNÍCH KŘIDEL BUDOU VYFRÉZOVÁNY DRÁŽKY A OSAZENO SILIKONOVÉ TĚSNĚNÍ</p> <p>REPASOVÁNÍ ZASKLENÍ: STÁVAJÍCÍ ZATMELENÍ BUDE ODSTRANĚNO SKLA BUDOU NOVĚ USAZENÁ, UTĚSNĚNA A ZATMELENA SKLA BUDOU PONECHÁNA PŮVODNÍ</p> <p>REPASOVÁNÍ POVRCHU: STÁVAJÍCÍ NÁTĚR BUDE OPÁLEN A POTÉ BUDE PROVEDENA HLOUBKOVÁ IMPREGNACE A NANESENÍ NÁTĚRU URČENÉHO SPECIÁLNĚ NA REPASOVÁNÍ, PROVEDENO V NĚKOLIKA VRSTVÁCH, POTÉ DVOJNÁSOBNÉ NATŘENÍ ZÁKLADNÍ BARVOU A DVOJNÁSOBNÉ NATŘENÍ POVRCHOVOU BARVOU ODSŤIN BÍLÁ (NUTNO UPŘESNIT FORMOU VZORKŮ)</p> <p>REPASOVÁNÍ KOVÁNÍ: STÁVAJÍCÍ KOVÁNÍ ZKONTROLOVAT A BUDE PROVEDENA OPRAVA FUNKČNOSTI (ROZHÝBÁNÍ PANTŮ, PROMAZÁNÍ) MOSAZNÉ PRVKY BUDOU PŘELEŠTĚNY</p> <p>REPASOVÁNÍ VNITŘNÍHO PARAPETU: STÁVAJÍCÍ NÁTĚR BUDE OPÁLEN A POTÉ DVOJNÁSOBNÉ NATŘENÍ ZÁKLADNÍ BARVOU A DVOJNÁSOBNÉ NATŘENÍ POVRCHOVOU BARVOU ODSŤIN BÍLÁ (NUTNO UPŘESNIT FORMOU VZORKŮ)</p> <p>REPASOVÁNÍ VNĚJŠÍHO PARAPETU: STÁVAJÍCÍ PARAPET BUDE DEMONTOVÁN A BUDE NAHRAZEN NOVÝM PARAPETEM</p> <p>REPASOVÁNÍ MĚDĚNÝCH OKAPNIC: STÁVAJÍCÍ OKAPNICE BUDOU DEMONTOVÁNY, OČIŠTĚNY A NOVĚ OSAZENY</p> <p>REPASOVÁNÍ ŽALUZII: OPRAVA OVLÁDACÍCH PRVKŮ</p> <p>DÁLŠÍ PRÁCE: OKNO BUDE SPASOVÁNO A SEŘÍZENO</p> <p>NOVÉ PRVKY:</p> <p>VNĚJŠÍ PARAPET: OPLECHOVÁNÍ VENKOVNÍHO PARAPETU Z OCELOVÉHO ŽÁROVĚ POZINKOVANÉHO PLECHU TL.0,6MM PO PASIVACI OPATŘENÝM ZÁKLADNÍM NÁSTRÍKEM A FINÁLNÍ POVRCHOVOU ÚPRAVOU HB POLYESTEREM POVRCH-BARVA : IMITACE MĚDI VČETNĚ SYSTÉMOVÝCH UKONČUJÍCÍCH LIŠŤ U OSTĚNÍ DÉLKA PARAPETU: 1350mm</p> <p>FOTODOKUMENTACE V SAMOSTATNÉ DIGITÁLNÍ PŘÍLOZE PASPORTIZACE OKEN A DVEŘÍ BYLA PROVEDENA 10/2013</p>			

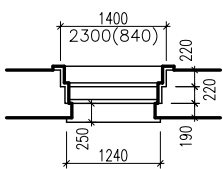
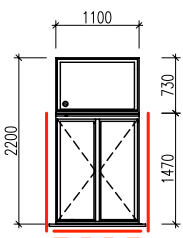
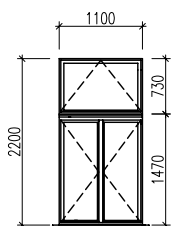

Art JIHLAVA SPOL. S R.O. PROJEKT inženýring, s.r.o. <small>Ing. arch. Holub, Ing. arch. Fraj</small> <small>TEL: 0042 7910728</small> <small>TEL/FAX: 0042 7910733</small>		Vedoucí projektant: Ing.arch.Holub	Zodp. projektant: Ing.Fraj	Vypracoval: Ing.Fraj	Kontroloval: Ing.arch.Holub	PASPORT OKEN DVEŘÍ, KOVÁŘSKÝCH PRVKŮ	List: 215
Akce: VŠPJ – OPRAVA OBVODOVÝCH PLÁŠŤŮ OBJEKTU TOLSTÉHO 16, JIHLAVA ODDÍL Č.2 – VNĚJŠÍ FASÁDY		Zak. číslo: 06-13-RP					
Označení na výkr.	Sborník Značka Detail	SCHÉMA:		POPIS:			
(215)		<p>PŮDORYS</p>  <p>POHLED Z VENKU VNĚJŠÍ OKNO</p>  <p>VNITŘNÍ OKNO</p>  <p>ČERVENĚ ZAKRESLEN ROZSAH VÝMĚNY PRVKŮ</p>  <p>RŠ 350MM A 160mm (VIZ. SCHÉMA)</p>		<p>STÁVAJÍCÍ OKNO:</p> <p>TYP PROFILU: ŠPALETOVÉ DVOJITÉ OKNO, ŠPALETY JSOU DŘEVĚNÉ VČETNĚ PARAPETU A NADPRAŽÍ, SOUČÁSTÍ OKNA JE DŘEVĚNÉ OBLOŽENÍ VNITŘNÍHO OSTĚNÍ A NADPRAŽÍ S PŘESAHEM 150mm PŘES ROVINU STĚNY</p> <p>TYP ZASKLENÍ: JEDNODUCHÉ</p> <p>POVRCH: NÁTĚR V ODSTÍNU SLONOVÁ KOST</p> <p>KOVÁNÍ: MOSAZNÉ OLIVY A PŮLOLIVY</p> <p>VNITŘNÍ PARAPET: DŘEVĚNÝ</p> <p>VNĚJŠÍ PARAPET: MĚDĚNÝ PLECH</p> <p>REPASOVÁNÍ OKNA:</p> <p>VÝMĚNA PROFILŮ: VÝMĚNA PARAPETNÍHO PROFILU VENKOVNÍHO RÁMU VÝMĚNA PRAVÉHO PROFILU VENKOVNÍHO RÁMU</p> <p>ÚPRAVA PROFILŮ: DO RÁMŮ OKENNÍCH KŘIDEL BUDOU VYFRÉZOVÁNY DRÁŽKY A OSAZENO SILIKONOVÉ TĚSNĚNÍ</p> <p>REPASOVÁNÍ ZASKLENÍ: STÁVAJÍCÍ ZATMELENÍ BUDE ODSTRANĚNO SKLA BUDOU NOVĚ USAZENÁ, UTĚSNĚNA A ZATMELENA SKLA BUDOU PONECHÁNA PŮVODNÍ</p> <p>REPASOVÁNÍ POVRCHU: STÁVAJÍCÍ NÁTĚR BUDE OPÁLEN A POTÉ BUDE PROVEDENA HLOUBKOVÁ IMPREGNACE A NANESENÍ NÁTĚRU URČENÉHO SPECIÁLNĚ NA REPASOVÁNÍ, PROVEDENO V NĚKOLIKA VRSTVÁCH, POTÉ DVOJNÁSOBNÉ NATŘENÍ ZÁKLADNÍ BARVOU A DVOJNÁSOBNÉ NATŘENÍ POVRCHOVOU BARVOU ODSTÍN BILÁ (NUTNO UPŘESNIT FORMOU VZORKŮ)</p> <p>REPASOVÁNÍ KOVÁNÍ: STÁVAJÍCÍ KOVÁNÍ ZKONTROLOVAT A BUDE PROVEDENA OPRAVA FUNKČNOSTI (ROZHÝBÁNÍ PANTŮ, PROMAZÁNÍ) MOSAZNÉ PRVKY BUDOU PŘELEŠTĚNY</p> <p>REPASOVÁNÍ VNITŘNÍHO PARAPETU: STÁVAJÍCÍ NÁTĚR BUDE OPÁLEN A POTÉ DVOJNÁSOBNÉ NATŘENÍ ZÁKLADNÍ BARVOU A DVOJNÁSOBNÉ NATŘENÍ POVRCHOVOU BARVOU ODSTÍN BILÁ (NUTNO UPŘESNIT FORMOU VZORKŮ)</p> <p>REPASOVÁNÍ VNĚJŠÍHO PARAPETU: STÁVAJÍCÍ PARAPET BUDE DEMONTOVÁN A BUDE NAHRAZEN NOVÝM PARAPETEM</p> <p>REPASOVÁNÍ MĚDĚNÝCH OKAPNIC: STÁVAJÍCÍ OKAPNICE BUDOU DEMONTOVÁNY, OČIŠTĚNY A NOVĚ OSAZENY</p> <p>REPASOVÁNÍ ŽALUZII: OPRAVA OVLÁDACÍCH PRVKŮ</p> <p>DÁLŠÍ PRÁCE: OKNO BUDE SPASOVÁNO A SEŘÍZENO</p> <p>NOVÉ PRVKY:</p> <p>VNĚJŠÍ PARAPET: OPLECHOVÁNÍ VENKOVNÍHO PARAPETU Z OCELOVÉHO ŽÁROVĚ POZINKOVANÉHO PLECHU TL.0,6MM PO PASIVACI OPATŘENÝM ZÁKLADNÍM NÁSTRÍKEM A FINÁLNÍ POVRCHOVOU ÚPRAVOU HB POLYESTEREM</p> <p>POVRCH – BARVA : IMITACE MĚDI</p> <p>VČETNĚ SYSTÉMOVÝCH UKONČUJÍCÍCH LIŠŤ U OSTĚNÍ</p> <p>DĚLKA PARAPETU: 1350mm</p> <p>FOTODOKUMENTACE V SAMOSTATNÉ DIGITÁLNÍ PŘÍLOZE PASPORTIZACE OKEN A DVEŘÍ BYLA PROVEDENA 10/2013</p>			

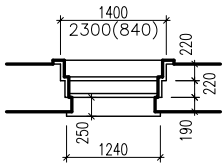
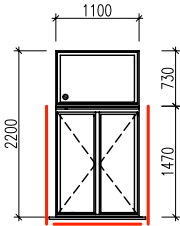
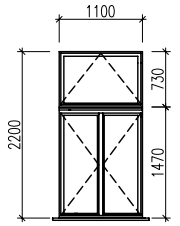
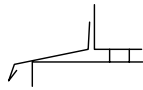
Art JIHLAVA SPOL. S R.O. PROJEKT		Vedoucí projektant: Ing.arch.Holub	Zodp. projektant: Ing.Fraj	Vypracoval: Ing.Fraj	Kontroloval: Ing.arch.Holub	PASPORT OKEN DVEŘÍ, KOVÁŘSKÝCH PRVKŮ	List: 216
Akce: VŠPJ – OPRAVA OBVODOVÝCH PLÁŠŤŮ OBJEKTU TOLSTÉHO 16, JIHLAVA ODDÍL Č.2 – VNĚJŠÍ FASÁDY		Zak. číslo: 06-13-RP					
Označení na výkr.	Sborník Značka Detail	SCHÉMA:		POPIS:			
(216)		<p>PŮDORYS</p>  <p>POHLED Z VENKU VNĚJŠÍ OKNO</p>  <p>VNITŘNÍ OKNO</p>  <p>ČERVENĚ ZAKRESLEN ROZSAH VÝMĚNY PRVKŮ</p>  <p>RŠ 350MM A 160mm (VIZ. SCHÉMA)</p>		<p>STÁVAJÍCÍ OKNO:</p> <p>TYP PROFILU: ŠPALETOVÉ DVOJITÉ OKNO, ŠPALETY JSOU DŘEVĚNÉ VČETNĚ PARAPETU A NADPRAŽÍ, SOUČÁSTÍ OKNA JE DŘEVĚNÉ OBLOŽENÍ VNITŘNÍHO OSTĚNÍ A NADPRAŽÍ S PŘESAHEM 150mm PŘES ROVINU STĚNY</p> <p>TYP ZASKLENÍ: JEDNODUCHÉ</p> <p>POVRCH: NÁTĚR V ODSŤINU SLONOVÁ KOST</p> <p>KOVÁNÍ: MOSAZNÉ OLIVY A PŮLOLIVY</p> <p>VNITŘNÍ PARAPET: DŘEVĚNÝ</p> <p>VNĚJŠÍ PARAPET: MĚDĚNÝ PLECH</p> <p>REPASOVÁNÍ OKNA:</p> <p>VÝMĚNA PROFILŮ: VÝMĚNA PARAPETNÍ ŠPALETY VÝMĚNA PARAPETNÍHO PROFILU VENKOVNÍHO RÁMU VÝMĚNA PRAVÉHO PROFILU VENKOVNÍHO RÁMU VÝMĚNA LEVÉHO PROFILU VENKOVNÍHO RÁMU</p> <p>ÚPRAVA PROFILŮ: DO RÁMŮ OKENNÍCH KŘIDEL BUDOU VYFRÉZOVÁNY DRÁŽKY A OSAZENO SILIKONOVÉ TĚSNĚNÍ</p> <p>REPASOVÁNÍ ZASKLENÍ: STÁVAJÍCÍ ZATMELENÍ BUDE ODSTRANĚNO SKLA BUDOU NOVĚ USAZENÁ, UTĚSNĚNA A ZATMELENA SKLA BUDOU PONECHÁNA PŮVODNÍ</p> <p>REPASOVÁNÍ POVRCHU: STÁVAJÍCÍ NÁTĚR BUDE OPÁLEN A POTÉ BUDE PROVEDENA HLOUBKOVÁ IMPREGNACE A NANESENÍ NÁTĚRU URČENÉHO SPECIÁLNĚ NA REPASOVÁNÍ, PROVEDENO V NĚKOLIKA VRSTVÁCH, POTÉ DVOJNÁSOBNÉ NATŘENÍ ZÁKLADNÍ BARVOU A DVOJNÁSOBNÉ NATŘENÍ POVRCHOVOU BARVOU ODSŤIN BILÁ (NUTNO UPŘESNIT FORMOU VZORKŮ)</p> <p>REPASOVÁNÍ KOVÁNÍ: STÁVAJÍCÍ KOVÁNÍ ZKONTROLOVAT A BUDE PROVEDENA OPRAVA FUNKČNOSTI (ROZHÝBÁNÍ PANTŮ, PROMAZÁNÍ) MOSAZNÉ PRVKY BUDOU PŘELEŠTĚNY</p> <p>REPASOVÁNÍ VNITŘNÍHO PARAPETU: STÁVAJÍCÍ NÁTĚR BUDE OPÁLEN A POTÉ DVOJNÁSOBNÉ NATŘENÍ ZÁKLADNÍ BARVOU A DVOJNÁSOBNÉ NATŘENÍ POVRCHOVOU BARVOU ODSŤIN BILÁ (NUTNO UPŘESNIT FORMOU VZORKŮ)</p> <p>REPASOVÁNÍ VNĚJŠÍHO PARAPETU: STÁVAJÍCÍ PARAPET BUDE DEMONTOVÁN A BUDE NAHRAZEN NOVÝM PARAPETEM</p> <p>REPASOVÁNÍ MĚDĚNÝCH OKAPNIC: STÁVAJÍCÍ OKAPNICE BUDOU DEMONTOVÁNY, OČIŠTĚNY A NOVĚ OSAZENY</p> <p>REPASOVÁNÍ ROLETY: OPRAVA OVLÁDACÍCH PRVKŮ</p> <p>DÁLŠÍ PRÁCE: OKNO BUDE SPASOVÁNO A SEŘÍZENO</p> <p>NOVÉ PRVKY:</p> <p>VNĚJŠÍ PARAPET:</p> <p>OPLECHOVÁNÍ VENKOVNÍHO PARAPETU Z OCELOVÉHO ŽÁROVĚ POZINKOVANÉHO PLECHU TL.0,6MM PO PASIVACI OPATŘENÝM ZÁKLADNÍM NÁSTRÍKEM A FINÁLNÍ POVRCHOVOU ÚPRAVOU HB POLYESTEREM</p> <p>POVRCH-BARVA : IMITACE MĚDI</p> <p>VČETNĚ SYSTÉMOVÝCH UKONČUJÍCÍCH LIŠŤ U OSTĚNÍ</p> <p>DĚLKA PARAPETU: 1350mm</p> <p>3xHORIZONTÁLNÍ ŽALUZIE:</p> <p>INTERIEROVÁ HORIZONTÁLNÍ ŽALUZIE MANUÁLNĚ OVLÁDANÁ</p> <p>FOTODOKUMENTACE V SAMOSTATNÉ DIGITÁLNÍ PŘÍLOZE PASPORTIZACE OKEN A DVEŘÍ BYLA PROVEDENA 10/2013</p>			

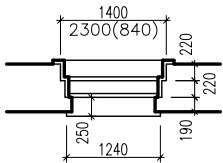
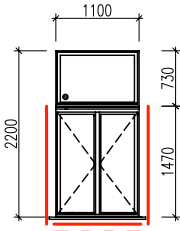
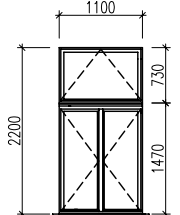
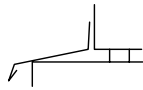
<div>Art</div> <div>JIHLAVA SPOL. S R.O.</div> <div>PROJEKT</div> <div>Ing.arch.Holub 11</div> <div>Ing.arch.Fraj 12</div> <div>Ing.arch.Holub 13</div> <div>Ing.arch.Fraj 14</div> <div>Ing.arch.Holub 15</div> <div>Ing.arch.Fraj 16</div> <div>Ing.arch.Holub 17</div> <div>Ing.arch.Fraj 18</div> <div>Ing.arch.Holub 19</div> <div>Ing.arch.Fraj 20</div> <div>Ing.arch.Holub 21</div> <div>Ing.arch.Fraj 22</div> <div>Ing.arch.Holub 23</div> <div>Ing.arch.Fraj 24</div> <div>Ing.arch.Holub 25</div> <div>Ing.arch.Fraj 26</div> <div>Ing.arch.Holub 27</div> <div>Ing.arch.Fraj 28</div> <div>Ing.arch.Holub 29</div> <div>Ing.arch.Fraj 30</div> <div>Ing.arch.Holub 31</div> <div>Ing.arch.Fraj 32</div> <div>Ing.arch.Holub 33</div> <div>Ing.arch.Fraj 34</div> <div>Ing.arch.Holub 35</div> <div>Ing.arch.Fraj 36</div> <div>Ing.arch.Holub 37</div> <div>Ing.arch.Fraj 38</div> <div>Ing.arch.Holub 39</div> <div>Ing.arch.Fraj 40</div> <div>Ing.arch.Holub 41</div> <div>Ing.arch.Fraj 42</div> <div>Ing.arch.Holub 43</div> <div>Ing.arch.Fraj 44</div> <div>Ing.arch.Holub 45</div> <div>Ing.arch.Fraj 46</div> <div>Ing.arch.Holub 47</div> <div>Ing.arch.Fraj 48</div> <div>Ing.arch.Holub 49</div> <div>Ing.arch.Fraj 50</div> <div>Ing.arch.Holub 51</div> <div>Ing.arch.Fraj 52</div> <div>Ing.arch.Holub 53</div> <div>Ing.arch.Fraj 54</div> <div>Ing.arch.Holub 55</div> <div>Ing.arch.Fraj 56</div> <div>Ing.arch.Holub 57</div> <div>Ing.arch.Fraj 58</div> <div>Ing.arch.Holub 59</div> <div>Ing.arch.Fraj 60</div> <div>Ing.arch.Holub 61</div> <div>Ing.arch.Fraj 62</div> <div>Ing.arch.Holub 63</div> <div>Ing.arch.Fraj 64</div> <div>Ing.arch.Holub 65</div> <div>Ing.arch.Fraj 66</div> <div>Ing.arch.Holub 67</div> <div>Ing.arch.Fraj 68</div> <div>Ing.arch.Holub 69</div> <div>Ing.arch.Fraj 70</div> <div>Ing.arch.Holub 71</div> <div>Ing.arch.Fraj 72</div> <div>Ing.arch.Holub 73</div> <div>Ing.arch.Fraj 74</div> <div>Ing.arch.Holub 75</div> <div>Ing.arch.Fraj 76</div> <div>Ing.arch.Holub 77</div> <div>Ing.arch.Fraj 78</div> <div>Ing.arch.Holub 79</div> <div>Ing.arch.Fraj 80</div> <div>Ing.arch.Holub 81</div> <div>Ing.arch.Fraj 82</div> <div>Ing.arch.Holub 83</div> <div>Ing.arch.Fraj 84</div> <div>Ing.arch.Holub 85</div> <div>Ing.arch.Fraj 86</div> <div>Ing.arch.Holub 87</div> <div>Ing.arch.Fraj 88</div> <div>Ing.arch.Holub 89</div> <div>Ing.arch.Fraj 90</div> <div>Ing.arch.Holub 91</div> <div>Ing.arch.Fraj 92</div> <div>Ing.arch.Holub 93</div> <div>Ing.arch.Fraj 94</div> <div>Ing.arch.Holub 95</div> <div>Ing.arch.Fraj 96</div> <div>Ing.arch.Holub 97</div> <div>Ing.arch.Fraj 98</div> <div>Ing.arch.Holub 99</div> <div>Ing.arch.Fraj 100</div>		Vedoucí projektant: Ing.arch.Holub	Zodp. projektant: Ing.Fraj	Vypracoval: Ing.Fraj	Kontroloval: Ing.arch.Holub	PASPORT OKEN DVEŘÍ, KOVÁŘSKÝCH PRVKŮ	List: 217
Akce: VŠPJ – OPRAVA OBVODOVÝCH PLÁŠŤŮ OBJEKTU TOLSTÉHO 16, JIHLAVA ODDÍL Č.2 – VNĚJŠÍ FASÁDY		Zak. číslo: 06–13–RP					
Označení na výkr.	Sborník Značka Detail	SCHÉMA:	POPIS:				
<div>217</div> <div>+</div> <div>218</div>	<div>PŮDORYS</div> <div></div> <div>POHLED Z VENKU VNĚJŠÍ OKNO</div> <div></div> <div>VNITŘNÍ OKNO</div> <div></div> <div>ČERVENĚ ZAKRESLEN ROZSAH VÝMĚNY PRVKŮ</div>	<div>SESTAVA DVOJICE SAMOSTATNÝCH ŠPALETOVÝCH OKEN PROPOJENÝCH V INTERIERU SPOLEČNÝMI OBLOŽKAMI OSTĚNÍ A NADPRAŽÍ VČ. DĚLÍČÍHO PILÍRKU OKNA MAJÍ SPOLEČNÝ VNĚJŠÍ PARAPET</div> <div>STÁVAJÍCÍ OKNO č.217:</div> <div>TYP PROFILU: ŠPALETOVÉ DVOJITÉ OKNO, ŠPALETY JSOU DŘEVĚNÉ VČETNĚ PARAPETU A NADPRAŽÍ, SOUČÁSTÍ OKNA JE DŘEVĚNÉ OBLOŽENÍ VNITŘNÍHO OSTĚNÍ A NADPRAŽÍ S PŘESAHEM 150mm PŘES ROVINU STĚNY</div> <div>TYP ZASKLENÍ: JEDNODUCHÉ</div> <div>POVRCH: NÁTĚR V ODSÍNĚ SLOŇOVÁ KOST</div> <div>KOVÁNÍ: MOSAZNÉ OLIVY A PŮLOLIVY</div> <div>VNITŘNÍ PARAPET: DŘEVĚNÝ</div> <div>VNĚJŠÍ PARAPET: MĚDĚNÝ PLECH</div> <div>REPASOVÁNÍ OKNA č.217:</div> <div>VÝMĚNA PROFILŮ: VÝMĚNA PARAPETNÍ ŠPALETY VÝMĚNA PARAPETNÍHO PROFILU VENKOVNÍHO RÁMU VÝMĚNA PRAVÉHO PROFILU VENKOVNÍHO RÁMU VÝMĚNA LEVÉHO PROFILU VENKOVNÍHO RÁMU</div> <div>ÚPRAVA PROFILŮ: DO RÁMŮ OKENNÍCH KŘIDEL BUDOU VYFRÉZOVÁNY DRÁŽKY A OSAZENO SILIKONOVÉ TĚSNĚNÍ</div> <div>REPASOVÁNÍ ZASKLENÍ: STÁVAJÍCÍ ZATMĚLENÍ BUDE ODSTRANĚNO SKLA BUDOU NOVĚ USAZENÁ, UTĚSNĚNA A ZATMĚLENA SKLA BUDOU PONECHÁNA PŮVODNÍ</div> <div>REPASOVÁNÍ POVRCHU: STÁVAJÍCÍ NÁTĚR BUDE OPÁLEN A POTÉ BUDE PROVEDENA HLOUBKOVÁ IMPREGNACE A NANESENÍ NÁTĚRU URČENÉHO SPECIÁLNĚ NA REPASOVÁNÍ, PROVEDENO V NĚKOLIKA VRSTVÁCH, POTÉ DVOJNÁSOBNÉ NATŘENÍ ZÁKLADNÍ BARVOU A DVOJNÁSOBNÉ NATŘENÍ POVRCHOVOU BARVOU ODSTÍN BÍLÁ (NUTNO UPŘESNIT FORMOU VZORKŮ)</div> <div>REPASOVÁNÍ KOVÁNÍ: STÁVAJÍCÍ KOVÁNÍ ZKONTROLOVAT A BUDE PROVEDENA OPRAVA FUNKČNOSTI (ROZHÝBÁNÍ PANTŮ, PROMAZÁNÍ) MOSAZNÉ PRVKY BUDOU PŘELEŠTĚNY</div> <div>REPASOVÁNÍ VNITŘNÍHO PARAPETU: STÁVAJÍCÍ NÁTĚR BUDE OPÁLEN A POTÉ DVOJNÁSOBNĚ NATŘENÍ ZÁKLADNÍ BARVOU A DVOJNÁSOBNĚ NATŘENÍ POVRCHOVOU BARVOU ODSTÍN BÍLÁ (NUTNO UPŘESNIT FORMOU VZORKŮ)</div> <div>REPASOVÁNÍ VNĚJŠÍHO PARAPETU: STÁVAJÍCÍ PARAPET BUDE DEMONTOVÁN A BUDE NAHRAZEN NOVÝM PARAPETEM</div> <div>REPASOVÁNÍ MĚDĚNÝCH OKAPNIC: STÁVAJÍCÍ OKAPNICE BUDOU DEMONTOVÁNY, OČIŠTĚNY A NOVĚ OSAZENY</div> <div>REPASOVÁNÍ ROLETY: OPRAVA OVLÁDACÍCH PRVKŮ</div> <div>DÁLŠÍ PRÁCE: OKNO BUDE SPASOVÁNO A SEŘÍZENO</div>					
FOTODOKUMENTACE V SAMOSTATNÉ DIGITÁLNÍ PŘÍLOZE PASPORTIZACE OKEN A DVEŘÍ BYLA PROVEDENA 10/2013							

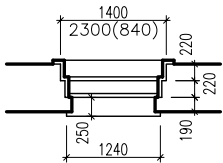
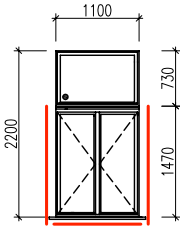
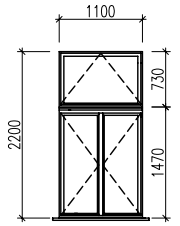
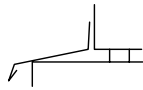
Art JIHLAVA SPOL. S R.O. PROJEKT ARCHITECTURAL PROJECT 11 JIHLAVA, CZ TEL. FAKS: 06/7910736 TEL. MOB: 06/7910733		Vedoucí projektant: Ing.arch.Holub	Zodp. projektant: Ing.Fraj	Vypracoval: Ing.Fraj	Kontroloval: Ing.arch.Holub	PASPORT OKEN DVEŘÍ, KOVÁŘSKÝCH PRVKŮ	List: 218
Akce: VŠPJ – OPRAVA OBVODOVÝCH PLÁŠŤŮ OBJEKTU TOLSTÉHO 16, JIHLAVA ODDÍL Č.2 – VNĚJŠÍ FASÁDY		Zak. číslo: 06-13-RP					
Označení na výkr.	Sborník Značka Detail	SCHÉMA:		POPIS:			
<div> <div>217</div> <div>+</div> <div>218</div> </div>		<p>POHLED Z VENKU VNĚJŠÍ OKNO</p>  <p>VNITŘNÍ OKNO</p>  <p>ČERVENĚ ZAKRESLEN ROZSAH VÝMĚNY PRVKŮ</p>  <p>RŠ 350MM A 160mm (VIZ. SCHÉMA)</p>		<p>STÁVAJÍCÍ OKNO č.218:</p> <p>TYP PROFILU: ŠPALETOVÉ DVOJITÉ OKNO, ŠPALETY JSOU DŘEVĚNÉ VČETNĚ PARAPETU A NADPRAŽÍ, SOUČÁSTÍ OKNA JE DŘEVĚNÉ OBLOŽENÍ VNITŘNÍHO OSTĚNÍ A NADPRAŽÍ S PŘESAHEM 150mm PŘES ROVINU STĚNY</p> <p>TYP ZASKLENÍ: JEDNODUCHÉ</p> <p>POVRCH: NÁTĚR V ODSÍNĚ SLOŇOVÁ KOST</p> <p>KOVÁNÍ: MOSAZNÉ OLIVY A PŮLOLIVY</p> <p>VNITŘNÍ PARAPET: DŘEVĚNÝ</p> <p>VNĚJŠÍ PARAPET: MĚDĚNÝ PLECH</p> <p>REPASOVÁNÍ OKNA č.218:</p> <p>VÝMĚNA PROFILŮ: VÝMĚNA PARAPETNÍ ŠPALETY VÝMĚNA PARAPETNÍHO PROFILU VENKOVNÍHO RÁMU VÝMĚNA LEVÉHO PROFILU VENKOVNÍHO RÁMU VÝMĚNA LEVÉHO PROFILU VENKOVNÍHO RÁMU</p> <p>ÚPRAVA PROFILŮ: DO RÁMŮ OKENNÍCH KŘÍDEL BUDOU VYFRÉZOVÁNY DŘÁŽKY A OSAZENO SILIKONOVÉ TĚSNĚNÍ</p> <p>REPASOVÁNÍ ZASKLENÍ: STÁVAJÍCÍ ZATMELENÍ BUDE ODSTRANĚNO SKLA BUDOU NOVĚ USAZENÁ, UTĚSNĚNA A ZATMELENA SKLA BUDOU PONECHÁNA PŮVODNÍ</p> <p>REPASOVÁNÍ POVRCHU: STÁVAJÍCÍ NÁTĚR BUDE OPÁLEN A POTÉ BUDE PROVEDENA HLOUBKOVÁ IMPREGNACE A NANESENÍ NÁTĚRU URČENÉHO SPECIÁLNĚ NA REPASOVÁNÍ, PROVEDENO V NĚKOLIKA VRSTVÁCH, POTÉ DVOJNÁSOBNÉ NATŘENÍ ZÁKLADNÍ BARVOU A DVOJNÁSOBNÉ NATŘENÍ POVRCHOVOU BARVOU ODSÍN BÍLÁ (NUTNO UPŘESNIT FORMOU VZORKŮ)</p> <p>REPASOVÁNÍ KOVÁNÍ: STÁVAJÍCÍ KOVÁNÍ ZKONTROLOVAT A BUDE PROVEDENA OPRAVA FUNKČNOSTI (ROZHÝBÁNÍ PANTŮ, PROMAZÁNÍ) MOSAZNÉ PRVKY BUDOU PŘELEŠTĚNY</p> <p>REPASOVÁNÍ VNITŘNÍHO PARAPETU: STÁVAJÍCÍ NÁTĚR BUDE OPÁLEN A POTÉ DVOJNÁSOBNÉ NATŘENÍ ZÁKLADNÍ BARVOU A DVOJNÁSOBNÉ NATŘENÍ POVRCHOVOU BARVOU ODSÍN BÍLÁ (NUTNO UPŘESNIT FORMOU VZORKŮ)</p> <p>REPASOVÁNÍ VNĚJŠÍHO PARAPETU: STÁVAJÍCÍ PARAPET BUDE DEMONTOVÁN A BUDE NAHRAZEN NOVÝM PARAPETEM</p> <p>REPASOVÁNÍ MĚDĚNÝCH OKAPNIC: STÁVAJÍCÍ OKAPNICE BUDOU DEMONTOVÁNY, OČIŠTĚNY A NOVĚ OSAZENY</p> <p>REPASOVÁNÍ ROLETY: OPRAVA OVLÁDACÍCH PRVKŮ</p> <p>DÁLŠÍ PRÁCE: OKNO BUDE SPASOVÁNO A SEŘÍZENO</p> <p>NOVÉ PRVKY:</p> <p>VNĚJŠÍ PARAPET: OPLECHOVÁNÍ VENKOVNÍHO PARAPETU Z OCELOVÉHO ŽÁROVĚ POZINKOVANÉHO PLECHU TL.0,6MM PO PASIVACI OPATŘENÝM ZÁKLADNÍM NÁSTRÍKEM A FINÁLNÍ POVRCHOVOU ÚPRAVOU HB POLYESTEREM POVRCH—BARVA : IMITACE MĚDI VČETNĚ SYSTÉMOVÝCH UKONČUJÍCÍCH LIŠT U OSTĚNÍ DĚLKA PARAPETU: 2750mm</p> <p>6xHORIZONTÁLNÍ ŽALUZIE: INTERIEROVÁ HORIZONTÁLNÍ ŽALUZIE MANUÁLNĚ OVLÁDANÁ</p> <p>FOTODOKUMENTACE V SAMOSTATNÉ DIGITÁLNÍ PŘÍLOZE PASPORTIZACE OKEN A DVEŘÍ BYLA PROVEDENA 10/2013</p>			

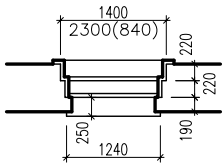
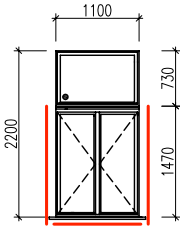
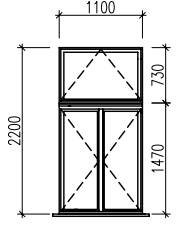
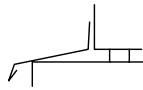
Art JIHLAVA SPOL. S R.O. PROJEKT		Vedoucí projektant: Ing.arch.Holub	Zodp. projektant: Ing.Fraj	Vypracoval: Ing.Fraj	Kontroloval: Ing.arch.Holub	PASPORT OKEN DVEŘÍ, KOVÁŘSKÝCH PRVKŮ	List: 219
Akce: VŠPJ – OPRAVA OBVODOVÝCH PLÁŠŤŮ OBJEKTU TOLSTÉHO 16, JIHLAVA ODDÍL Č.2 – VNĚJŠÍ FASÁDY		Zak. číslo: 06-13-RP					
Označení na výkr.	Sborník Značka Detail	SCHÉMA:		POPIS:			
(219)		<p>PŮDORYS</p>  <p>POHLED Z VENKU VNĚJŠÍ OKNO</p>  <p>VNITŘNÍ OKNO</p>  <p>ČERVENĚ ZAKRESLEN ROZSAH VÝMĚNY PRVKŮ</p>  <p>RŠ 350MM A 160mm (VIZ. SCHÉMA)</p>		<p>STÁVAJÍCÍ OKNO:</p> <p>TYP PROFILU: ŠPALETOVÉ DVOJITÉ OKNO, ŠPALETY JSOU DŘEVĚNÉ VČETNĚ PARAPETU A NADPRAŽÍ, SOUČÁSTÍ OKNA JE DŘEVĚNÉ OBLOŽENÍ VNITŘNÍHO OSTĚNÍ A NADPRAŽÍ S PŘESAHEM 150mm PŘES ROVINU STĚNY</p> <p>TYP ZASKLENÍ: JEDNODUCHÉ</p> <p>POVRCH: NÁTĚR V ODSŤINU SLONOVÁ KOST</p> <p>KOVÁNÍ: MOSAZNÉ OLIVY A PŮLOLIVY</p> <p>VNITŘNÍ PARAPET: DŘEVĚNÝ</p> <p>VNĚJŠÍ PARAPET: MĚDĚNÝ PLECH</p> <p>REPASOVÁNÍ OKNA:</p> <p>VÝMĚNA PROFILŮ: VÝMĚNA PARAPETNÍ ŠPALETY VÝMĚNA PARAPETNÍHO PROFILU VENKOVNÍHO RÁMU VÝMĚNA PRAVÉHO PROFILU VENKOVNÍHO RÁMU VÝMĚNA LEVÉHO PROFILU VENKOVNÍHO RÁMU</p> <p>ÚPRAVA PROFILŮ: DO RÁMŮ OKENNÍCH KŘIDEL BUDOU VYFRÉZOVÁNY DRÁŽKY A OSAZENO SILIKONOVÉ TĚSNĚNÍ</p> <p>REPASOVÁNÍ ZASKLENÍ: STÁVAJÍCÍ ZATMELENÍ BUDE ODSTRANĚNO SKLA BUDOU NOVĚ USAZENÁ, UTĚSNĚNA A ZATMELENA SKLA BUDOU PONECHÁNA PŮVODNÍ</p> <p>REPASOVÁNÍ POVRCHU: STÁVAJÍCÍ NÁTĚR BUDE OPÁLEN A POTÉ BUDE PROVEDENA HLOUBKOVÁ IMPREGNACE A NANESENÍ NÁTĚRU URČENÉHO SPECIÁLNĚ NA REPASOVÁNÍ, PROVEDENO V NĚKOLIKA VRSTVÁCH, POTÉ DVOJNÁSOBNÉ NATŘENÍ ZÁKLADNÍ BARVOU A DVOJNÁSOBNÉ NATŘENÍ POVRCHOVOU BARVOU ODSŤIN BILÁ (NUTNO UPŘESNIT FORMOU VZORKŮ)</p> <p>REPASOVÁNÍ KOVÁNÍ: STÁVAJÍCÍ KOVÁNÍ ZKONTROLOVAT A BUDE PROVEDENA OPRAVA FUNKČNOSTI (ROZHÝBÁNÍ PANTŮ, PROMAZÁNÍ) MOSAZNÉ PRVKY BUDOU PŘELEŠTĚNY</p> <p>REPASOVÁNÍ VNITŘNÍHO PARAPETU: STÁVAJÍCÍ NÁTĚR BUDE OPÁLEN A POTÉ DVOJNÁSOBNÉ NATŘENÍ ZÁKLADNÍ BARVOU A DVOJNÁSOBNÉ NATŘENÍ POVRCHOVOU BARVOU ODSŤIN BILÁ (NUTNO UPŘESNIT FORMOU VZORKŮ)</p> <p>REPASOVÁNÍ VNĚJŠÍHO PARAPETU: STÁVAJÍCÍ PARAPET BUDE DEMONTOVÁN A BUDE NAHRAZEN NOVÝM PARAPETEM</p> <p>REPASOVÁNÍ MĚDĚNÝCH OKAPNIC: STÁVAJÍCÍ OKAPNICE BUDOU DEMONTOVÁNY, OČIŠTĚNY A NOVĚ OSAZENY</p> <p>REPASOVÁNÍ ROLETY: OPRAVA OVLÁDACÍCH PRVKŮ</p> <p>DÁLŠÍ PRÁCE: OKNO BUDE SPASOVÁNO A SEŘÍZENO</p> <p>NOVÉ PRVKY:</p> <p>VNĚJŠÍ PARAPET:</p> <p>OPLECHOVÁNÍ VENKOVNÍHO PARAPETU Z OCELOVÉHO ŽÁROVĚ POZINKOVANÉHO PLECHU TL.0,6MM PO PASIVACI OPATŘENÝM ZÁKLADNÍM NÁSTRÍKEM A FINÁLNÍ POVRCHOVOU ÚPRAVOU HB POLYESTEREM</p> <p>POVRCH-BARVA : IMITACE MĚDI</p> <p>VČETNĚ SYSTÉMOVÝCH UKONČUJÍCÍCH LIŠŤ U OSTĚNÍ</p> <p>DĚLKA PARAPETU: 1350mm</p> <p>3xHORIZONTÁLNÍ ŽALUZIE:</p> <p>INTERIEROVÁ HORIZONTÁLNÍ ŽALUZIE MANUÁLNĚ OVLÁDANÁ</p> <p>FOTODOKUMENTACE V SAMOSTATNÉ DIGITÁLNÍ PŘÍLOZE PASPORTIZACE OKEN A DVEŘÍ BYLA PROVEDENA 10/2013</p>			

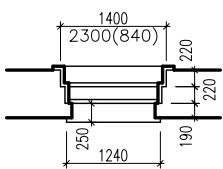
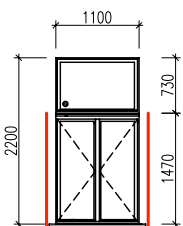
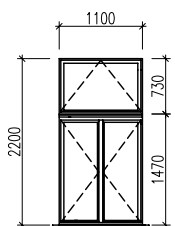
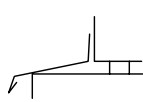
Art JIHLAVA SPOL. S R.O. PROJEKT		Vedoucí projektant: Ing.arch.Holub	Zodp. projektant: Ing.Fraj	Vypracoval: Ing.Fraj	Kontroloval: Ing.arch.Holub	PASPORT OKEN DVEŘÍ, KOVÁŘSKÝCH PRVKŮ	List: 220
Akce: VŠPJ – OPRAVA OBVODOVÝCH PLÁŠŤŮ OBJEKTU TOLSTÉHO 16, JIHLAVA ODDÍL Č.2 – VNĚJŠÍ FASÁDY		Zak. číslo: 06-13-RP					
Označení na výkr.	Sborník Značka Detail	SCHÉMA:		POPIS:			
(220)		<p>PŮDORYS</p>  <p>POHLED Z VENKU VNĚJŠÍ OKNO</p>  <p>VNITŘNÍ OKNO</p>  <p>ČERVENĚ ZAKRESLEN ROZSAH VÝMĚNY PRVKŮ</p>  <p>RŠ 350MM A 160mm (VIZ. SCHÉMA)</p>		<p>STÁVAJÍCÍ OKNO:</p> <p>TYP PROFILU: ŠPALETOVÉ DVOJITÉ OKNO, ŠPALETY JSOU DŘEVĚNÉ VČETNĚ PARAPETU A NADPRAŽÍ, SOUČÁSTÍ OKNA JE DŘEVĚNÉ OBLOŽENÍ VNITŘNÍHO OSTĚNÍ A NADPRAŽÍ S PŘESAHEM 150mm PŘES ROVINU STĚNY</p> <p>TYP ZASKLENÍ: JEDNODUCHÉ</p> <p>POVRCH: NÁTĚR V ODSŤINU SĚLOVÁ KOST</p> <p>KOVÁNÍ: MOSAZNÉ OLIVY A PŮLOLIVY</p> <p>VNITŘNÍ PARAPET: DŘEVĚNÝ</p> <p>VNĚJŠÍ PARAPET: MĚDĚNÝ PLECH</p> <p>REPASOVÁNÍ OKNA:</p> <p>VÝMĚNA PROFILŮ: VÝMĚNA PARAPETNÍ ŠPALETY VÝMĚNA PARAPETNÍHO PROFILU VENKOVNÍHO RÁMU VÝMĚNA PRAVÉHO PROFILU VENKOVNÍHO RÁMU VÝMĚNA LEVÉHO PROFILU VENKOVNÍHO RÁMU</p> <p>ÚPRAVA PROFILŮ: DO RÁMŮ OKENNÍCH KŘIDEL BUDOU VYFRÉZOVÁNY DRÁŽKY A OSAZENO SILIKONOVÉ TĚSNĚNÍ</p> <p>REPASOVÁNÍ ZASKLENÍ: STÁVAJÍCÍ ZATMELENÍ BUDE ODSTRANĚNO SKLA BUDOU NOVĚ USAZENÁ, UTĚSNĚNA A ZATMELENA SKLA BUDOU PONECHÁNA PŮVODNÍ</p> <p>REPASOVÁNÍ POVRCHU: STÁVAJÍCÍ NÁTĚR BUDE OPÁLEN A POTÉ BUDE PROVEDENA HLOUBKOVÁ IMPREGNACE A NANESENÍ NÁTĚRU URČENÉHO SPECIÁLNĚ NA REPASOVÁNÍ, PROVEDENO V NĚKOLIKA VRSTVÁCH, POTÉ DVOJNÁSOBNÉ NATŘENÍ ZÁKLADNÍ BARVOU A DVOJNÁSOBNÉ NATŘENÍ POVRCHOVOU BARVOU ODSŤIN BÍLÁ (NUTNO UPŘESNIT FORMOU VZORKŮ)</p> <p>REPASOVÁNÍ KOVÁNÍ: STÁVAJÍCÍ KOVÁNÍ ZKONTROLOVAT A BUDE PROVEDENA OPRAVA FUNKČNOSTI (ROZHÝBÁNÍ PANTŮ, PROMAZÁNÍ) MOSAZNÉ PRVKY BUDOU PŘELEŠTĚNY</p> <p>REPASOVÁNÍ VNITŘNÍHO PARAPETU: STÁVAJÍCÍ NÁTĚR BUDE OPÁLEN A POTÉ DVOJNÁSOBNÉ NATŘENÍ ZÁKLADNÍ BARVOU A DVOJNÁSOBNÉ NATŘENÍ POVRCHOVOU BARVOU ODSŤIN BÍLÁ (NUTNO UPŘESNIT FORMOU VZORKŮ)</p> <p>REPASOVÁNÍ VNĚJŠÍHO PARAPETU: STÁVAJÍCÍ PARAPET BUDE DEMONTOVÁN A BUDE NAHRAZEN NOVÝM PARAPETEM</p> <p>REPASOVÁNÍ MĚDĚNÝCH OKAPNIC: STÁVAJÍCÍ OKAPNICE BUDOU DEMONTOVÁNY, OČIŠTĚNY A NOVĚ OSAZENY</p> <p>REPASOVÁNÍ ŽALUZII: OPRAVA OVLÁDACÍCH PRVKŮ</p> <p>DÁLŠÍ PRÁCE: OKNO BUDE SPASOVÁNO A SEŘÍZENO DEMONTÁŽ STÁVAJÍCÍ STÍNÍCÍ ROLETY VČ. OCELOVÝCH VODÍCÍCH LIŠT, KRYCÍHO KASTLU A OVLÁDÁNÍ</p> <p>NOVÉ PRVKY:</p> <p>VNĚJŠÍ PARAPET:</p> <p>OPLECHOVÁNÍ VENKOVNÍHO PARAPETU Z OCELOVÉHO ŽÁROVĚ POZINKOVANÉHO PLECHU TL.0,6MM PO PASIVACI OPATŘENÝM ZÁKLADNÍM NÁSTRÍKEM A FINÁLNÍ POVRCHOVOU ÚPRAVOU HB POLYESTEREM</p> <p>POVRCH-BARVA : IMITACE MĚDI</p> <p>VČETNĚ SYSTÉMOVÝCH UKONČUJÍCÍCH LIŠT U OSTĚNÍ</p> <p>DĚLKA PARAPETU: 1350mm</p> <p>FOTODOKUMENTACE V SAMOSTATNÉ DIGITÁLNÍ PŘÍLOZE PASPORTIZACE OKEN A DVEŘÍ BYLA PROVEDENA 10/2013</p>			

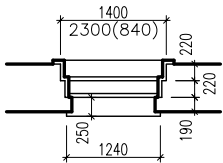
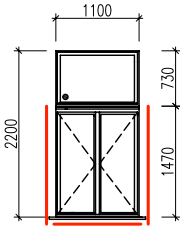
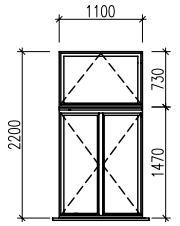
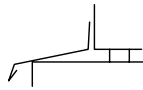
Art JIHLAVA SPOL. S R.O. PROJEKT inženýring, s.r.o. <small>PROJEKT JIHLAVA 11 502 01 JIHLAVA, CZ TEL. FAKS: 06/7910738 TELEFON: 06/7910733</small>		Vedoucí projektant: Ing.arch.Holub	Zodp. projektant: Ing.Fraj	Vypracoval: Ing.Fraj	Kontroloval: Ing.arch.Holub	PASPORT OKEN DVEŘÍ, KOVÁŘSKÝCH PRVKŮ	List: 221
Akce: VŠPJ – OPRAVA OBVODOVÝCH PLÁŠŤŮ OBJEKTU TOLSTÉHO 16, JIHLAVA ODDÍL Č.2 – VNĚJŠÍ FASÁDY		Zak. číslo: 06-13-RP					
Označení na výkr.	Sborník Značka Detail	SCHÉMA:		POPIS:			
(221)		<p>PŮDORYS</p>  <p>POHLED Z VENKU VNĚJŠÍ OKNO</p>  <p>VNITŘNÍ OKNO</p>  <p>ČERVENĚ ZAKRESLEN ROZSAH VÝMĚNY PRVKŮ</p>  <p>RŠ 350MM A 160mm (VIZ. SCHÉMA)</p>		<p>STÁVAJÍCÍ OKNO:</p> <p>TYP PROFILU: ŠPALETOVÉ DVOJITÉ OKNO, ŠPALETY JSOU DŘEVĚNÉ VČETNĚ PARAPETU A NADPRAŽÍ, SOUČÁSTÍ OKNA JE DŘEVĚNÉ OBLOŽENÍ VNITŘNÍHO OSTĚNÍ A NADPRAŽÍ S PŘESAHEM 150mm PŘES ROVINU STĚNY</p> <p>TYP ZASKLENÍ: JEDNODUCHÉ</p> <p>POVRCH: NÁTĚR V ODSŤINU SLONOVÁ KOST</p> <p>KOVÁNÍ: MOSAZNÉ OLIVY A PŮLOLIVY</p> <p>VNITŘNÍ PARAPET: DŘEVĚNÝ</p> <p>VNĚJŠÍ PARAPET: MĚDĚNÝ PLECH</p> <p>REPASOVÁNÍ OKNA:</p> <p>VÝMĚNA PROFILŮ: VÝMĚNA PARAPETNÍHO PROFILU VENKOVNÍHO RÁMU VÝMĚNA PRAVÉHO PROFILU VENKOVNÍHO RÁMU VÝMĚNA LEVÉHO PROFILU VENKOVNÍHO RÁMU</p> <p>ÚPRAVA PROFILŮ: DO RÁMŮ OKENNÍCH KŘIDEL BUDOU VYFRÉZOVÁNY DRÁŽKY A OSAZENO SILIKONOVÉ TĚSNĚNÍ</p> <p>REPASOVÁNÍ ZASKLENÍ: STÁVAJÍCÍ ZATMELENÍ BUDE ODSTRANĚNO SKLA BUDOU NOVĚ USAZENÁ, UTĚSNĚNA A ZATMELENA SKLA BUDOU PONECHÁNA PŮVODNÍ</p> <p>REPASOVÁNÍ POVRCHU: STÁVAJÍCÍ NÁTĚR BUDE OPÁLEN A POTÉ BUDE PROVEDENA HLOUBKOVÁ IMPREGNACE A NANESENÍ NÁTĚRU URČENÉHO SPECIÁLNĚ NA REPASOVÁNÍ, PROVEDENO V NĚKOLIKA VRSTVÁCH, POTÉ DVOJNÁSOBNÉ NATŘENÍ ZÁKLADNÍ BARVOU A DVOJNÁSOBNÉ NATŘENÍ POVRCHOVOU BARVOU ODSŤIN BILÁ (NUTNO UPŘESNIT FORMOU VZORKŮ)</p> <p>REPASOVÁNÍ KOVÁNÍ: STÁVAJÍCÍ KOVÁNÍ ZKONTROLOVAT A BUDE PROVEDENA OPRAVA FUNKČNOSTI (ROZHÝBÁNÍ PANTŮ, PROMAZÁNÍ) MOSAZNÉ PRVKY BUDOU PŘELEŠTĚNY</p> <p>REPASOVÁNÍ VNITŘNÍHO PARAPETU: STÁVAJÍCÍ NÁTĚR BUDE OPÁLEN A POTÉ DVOJNÁSOBNÉ NATŘENÍ ZÁKLADNÍ BARVOU A DVOJNÁSOBNÉ NATŘENÍ POVRCHOVOU BARVOU ODSŤIN BILÁ (NUTNO UPŘESNIT FORMOU VZORKŮ)</p> <p>REPASOVÁNÍ VNĚJŠÍHO PARAPETU: STÁVAJÍCÍ PARAPET BUDE DEMONTOVÁN A BUDE NAHRAZEN NOVÝM PARAPETEM</p> <p>REPASOVÁNÍ MĚDĚNÝCH OKAPNIC: STÁVAJÍCÍ OKAPNICE BUDOU DEMONTOVÁNY, OČIŠTĚNY A NOVĚ OSAZENY</p> <p>REPASOVÁNÍ ŽALUZII: OPRAVA OVLÁDACÍCH PRVKŮ</p> <p>DÁLŠÍ PRÁCE: OKNO BUDE SPASOVÁNO A SEŘÍZENO</p> <p>NOVÉ PRVKY:</p> <p>VNĚJŠÍ PARAPET: OPLECHOVÁNÍ VENKOVNÍHO PARAPETU Z OCELOVÉHO ŽÁROVĚ POZINKOVANÉHO PLECHU TL.0,6MM PO PASIVACI OPATŘENÝM ZÁKLADNÍM NÁSTRÍKEM A FINÁLNÍ POVRCHOVOU ÚPRAVOU HB POLYESTEREM POVRCH-BARVA : IMITACE MĚDI VČETNĚ SYSTÉMOVÝCH UKONČUJÍCÍCH LIŠŤ U OSTĚNÍ DÉLKA PARAPETU: 1350mm</p> <p>FOTODOKUMENTACE V SAMOSTATNÉ DIGITÁLNÍ PŘÍLOZE PASPORTIZACE OKEN A DVEŘÍ BYLA PROVEDENA 10/2013</p>			

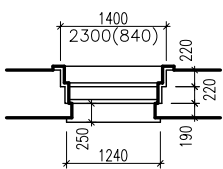
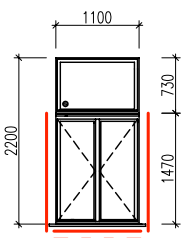
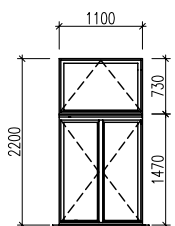

Art JIHLAVA SPOL. S R.O. PROJEKT inženýring, s.r.o. Ing. arch. Holub Ing. arch. Fraj Tel. 791 077 88 Tel. 791 077 89		Vedoucí projektant: Ing.arch.Holub	Zodp. projektant: Ing.Fraj	Vypracoval: Ing.Fraj	Kontroloval: Ing.arch.Holub	PASPORT OKEN DVEŘÍ, KOVÁŘSKÝCH PRVKŮ	List: 222
Akce: VŠPJ - OPRAVA OBVODOVÝCH PLÁŠŤŮ OBJEKTU TOLSTÉHO 16, JIHLAVA ODDÍL Č.2 - VNĚJŠÍ FASÁDY		Zak. číslo: 06-13-RP					
Označení na výkr.	Sborník Značka Detail	SCHÉMA:		POPIS:			
(222)		<p>PŮDORYS</p>  <p>POHLED Z VENKU VNĚJŠÍ OKNO</p>  <p>VNITŘNÍ OKNO</p>  <p>ČERVENĚ ZAKRESLEN ROZSAH VÝMĚNY PRVKŮ</p>  <p>RŠ 350MM A 160mm (VIZ. SCHÉMA)</p>		<p>STÁVAJÍCÍ OKNO:</p> <p>TYP PROFILU: ŠPALETOVÉ DVOJITÉ OKNO, ŠPALETY JSOU DŘEVĚNÉ VČETNĚ PARAPETU A NADPRAŽÍ, SOUČÁSTÍ OKNA JE DŘEVĚNÉ OBLOŽENÍ VNITŘNÍHO OSTĚNÍ A NADPRAŽÍ S PŘESAHEM 150mm PŘES ROVINU STĚNY</p> <p>TYP ZASKLENÍ: JEDNODUCHÉ</p> <p>POVRCH: NÁTĚR V ODSŤINU SLONOVÁ KOST</p> <p>KOVÁNÍ: MOSAZNÉ OLIVY A PŮLOLIVY</p> <p>VNITŘNÍ PARAPET: DŘEVĚNÝ</p> <p>VNĚJŠÍ PARAPET: MĚDĚNÝ PLECH</p> <p>REPASOVÁNÍ OKNA:</p> <p>VÝMĚNA PROFILŮ: VÝMĚNA PARAPETNÍ ŠPALETY VÝMĚNA PARAPETNÍHO PROFILU VENKOVNÍHO RÁMU VÝMĚNA PRAVÉHO PROFILU VENKOVNÍHO RÁMU VÝMĚNA LEVÉHO PROFILU VENKOVNÍHO RÁMU</p> <p>ÚPRAVA PROFILŮ: DO RÁMŮ OKENNÍCH KŘIDEL BUDOU VYFRÉZOVÁNY DRÁŽKY A OSAZENO SILIKONOVÉ TĚSNĚNÍ</p> <p>REPASOVÁNÍ ZASKLENÍ: STÁVAJÍCÍ ZATMELENÍ BUDE ODSTRANĚNO SKLA BUDOU NOVĚ USAZENÁ, UTĚSNĚNA A ZATMELENA SKLA BUDOU PONECHÁNA PŮVODNÍ</p> <p>REPASOVÁNÍ POVRCHU: STÁVAJÍCÍ NÁTĚR BUDE OPÁLEN A POTÉ BUDE PROVEDENA HLOUBKOVÁ IMPREGNACE A NANESENÍ NÁTĚRU URČENÉHO SPECIÁLNĚ NA REPASOVÁNÍ, PROVEDENO V NĚKOLIKA VRSTVÁCH, POTÉ DVOJNÁSOBNÉ NATŘENÍ ZÁKLADNÍ BARVOU A DVOJNÁSOBNÉ NATŘENÍ POVRCHOVOU BARVOU ODSŤIN BILÁ (NUTNO UPŘESNIT FORMOU VZORKŮ)</p> <p>REPASOVÁNÍ KOVÁNÍ: STÁVAJÍCÍ KOVÁNÍ ZKONTROLOVAT A BUDE PROVEDENA OPRAVA FUNKČNOSTI (ROZHÝBÁNÍ PANTŮ, PROMAZÁNÍ) MOSAZNÉ PRVKY BUDOU PŘELEŠTĚNY</p> <p>REPASOVÁNÍ VNITŘNÍHO PARAPETU: STÁVAJÍCÍ NÁTĚR BUDE OPÁLEN A POTÉ DVOJNÁSOBNÉ NATŘENÍ ZÁKLADNÍ BARVOU A DVOJNÁSOBNÉ NATŘENÍ POVRCHOVOU BARVOU ODSŤIN BILÁ (NUTNO UPŘESNIT FORMOU VZORKŮ)</p> <p>REPASOVÁNÍ VNĚJŠÍHO PARAPETU: STÁVAJÍCÍ PARAPET BUDE DEMONTOVÁN A BUDE NAHRAZEN NOVÝM PARAPETEM</p> <p>REPASOVÁNÍ MĚDĚNÝCH OKAPNIC: STÁVAJÍCÍ OKAPNICE BUDOU DEMONTOVÁNY, OČIŠTĚNY A NOVĚ OSAZENY</p> <p>REPASOVÁNÍ ŽALUZII: OPRAVA OVLÁDACÍCH PRVKŮ</p> <p>DÁLŠÍ PRÁCE: OKNO BUDE SPASOVÁNO A SEŘÍZENO</p> <p>NOVÉ PRVKY:</p> <p>VNĚJŠÍ PARAPET:</p> <p>OPLECHOVÁNÍ VENKOVNÍHO PARAPETU Z OCELOVÉHO ŽÁROVĚ POZINKOVANÉHO PLECHU TL.0,6MM PO PASIVACI OPATŘENÝM ZÁKLADNÍM NÁSTRÍKEM A FINÁLNÍ POVRCHOVOU ÚPRAVOU HB POLYESTEREM</p> <p>POVRCH-BARVA : IMITACE MĚDI</p> <p>VČETNĚ SYSTÉMOVÝCH UKONČUJÍCÍCH LIŠŤ U OSTĚNÍ</p> <p>DĚLKA PARAPETU: 1350mm</p> <p>FOTODOKUMENTACE V SAMOSTATNÉ DIGITÁLNÍ PŘÍLOZE PASPORTIZACE OKEN A DVEŘÍ BYLA PROVEDENA 10/2013</p>			

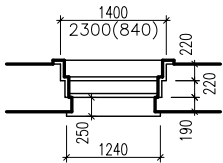
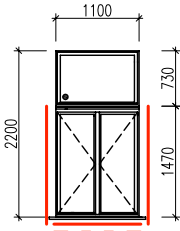
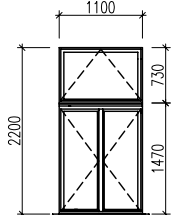
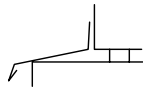
Art JIHLAVA SPOL. S R.O. PROJEKT		Vedoucí projektant: Ing.arch.Holub	Zodp. projektant: Ing.Fraj	Vypracoval: Ing.Fraj	Kontroloval: Ing.arch.Holub	PASPORT OKEN DVEŘÍ, KOVÁŘSKÝCH PRVKŮ	List: 223
Akce: VŠPJ – OPRAVA OBVODOVÝCH PLÁŠŤŮ OBJEKTU TOLSTÉHO 16, JIHLAVA ODDÍL Č.2 – VNĚJŠÍ FASÁDY		Zak. číslo: 06-13-RP					
Označení na výkr.	Sborník Značka Detail	SCHÉMA:		POPIS:			
(223)		<p>PŮDORYS</p>  <p>POHLED Z VENKU VNĚJŠÍ OKNO</p>  <p>VNITŘNÍ OKNO</p>  <p>ČERVENĚ ZAKRESLEN ROZSAH VÝMĚNY PRVKŮ</p>  <p>RŠ 350MM A 160mm (VIZ. SCHÉMA)</p>		<p>STÁVAJÍCÍ OKNO:</p> <p>TYP PROFILU: ŠPALETOVÉ DVOJITÉ OKNO, ŠPALETY JSOU DŘEVĚNÉ VČETNĚ PARAPETU A NADPRAŽÍ, SOUČÁSTÍ OKNA JE DŘEVĚNÉ OBLOŽENÍ VNITŘNÍHO OSTĚNÍ A NADPRAŽÍ S PŘESAHEM 150mm PŘES ROVINU STĚNY</p> <p>TYP ZASKLENÍ: JEDNODUCHÉ</p> <p>POVRCH: NÁTĚR V ODSŤINU SĹONOVÁ KOST</p> <p>KOVÁNÍ: MOSAZNÉ OLIVY A PŮLOLIVY</p> <p>VNITŘNÍ PARAPET: DŘEVĚNÝ</p> <p>VNĚJŠÍ PARAPET: MĚDĚNÝ PLECH</p> <p>REPASOVÁNÍ OKNA:</p> <p>VÝMĚNA PROFILŮ: VÝMĚNA PARAPETNÍHO PROFILU VENKOVNÍHO RÁMU VÝMĚNA PRAVÉHO PROFILU VENKOVNÍHO RÁMU VÝMĚNA LEVÉHO PROFILU VENKOVNÍHO RÁMU</p> <p>ÚPRAVA PROFILŮ: DO RÁMŮ OKENNÍCH KŘIDEL BUDOU VYFRÉZOVÁNY DRÁŽKY A OSAZENO SILIKONOVÉ TĚSNĚNÍ</p> <p>REPASOVÁNÍ ZASKLENÍ: STÁVAJÍCÍ ZATMELENÍ BUDE ODSTRANĚNO SKLA BUDOU NOVĚ USAZENÁ, UTĚSNĚNA A ZATMELENA SKLA BUDOU PONECHÁNA PŮVODNÍ</p> <p>REPASOVÁNÍ POVRCHU: STÁVAJÍCÍ NÁTĚR BUDE OPÁLEN A POTÉ BUDE PROVEDENA HLOUBKOVÁ IMPREGNACE A NANESENÍ NÁTĚRU URČENÉHO SPECIÁLNĚ NA REPASOVÁNÍ, PROVEDENO V NĚKOLIKA VRSTVÁCH, POTÉ DVOJNÁSOBNÉ NATŘENÍ ZÁKLADNÍ BARVOU A DVOJNÁSOBNÉ NATŘENÍ POVRCHOVOU BARVOU ODSŤIN BILÁ (NUTNO UPŘESNIT FORMOU VZORKŮ)</p> <p>REPASOVÁNÍ KOVÁNÍ: STÁVAJÍCÍ KOVÁNÍ ZKONTROLOVAT A BUDE PROVEDENA OPRAVA FUNKČNOSTI (ROZHÝBÁNÍ PANTŮ, PROMAZÁNÍ) MOSAZNÉ PRVKY BUDOU PŘELEŠTĚNY</p> <p>REPASOVÁNÍ VNITŘNÍHO PARAPETU: STÁVAJÍCÍ NÁTĚR BUDE OPÁLEN A POTÉ DVOJNÁSOBNÉ NATŘENÍ ZÁKLADNÍ BARVOU A DVOJNÁSOBNÉ NATŘENÍ POVRCHOVOU BARVOU ODSŤIN BILÁ (NUTNO UPŘESNIT FORMOU VZORKŮ)</p> <p>REPASOVÁNÍ VNĚJŠÍHO PARAPETU: STÁVAJÍCÍ PARAPET BUDE DEMONTOVÁN A BUDE NAHRAZEN NOVÝM PARAPETEM</p> <p>REPASOVÁNÍ MĚDĚNÝCH OKAPNIC: STÁVAJÍCÍ OKAPNICE BUDOU DEMONTOVÁNY, OČIŠTĚNY A NOVĚ OSAZENY</p> <p>REPASOVÁNÍ ŽALUZII: OPRAVA OVLÁDACÍCH PRVKŮ</p> <p>DÁLŠÍ PRÁCE: OKNO BUDE SPASOVÁNO A SEŘÍZENO</p> <p>NOVÉ PRVKY:</p> <p>VNĚJŠÍ PARAPET: OPLECHOVÁNÍ VENKOVNÍHO PARAPETU Z OCELOVÉHO ŽÁROVĚ POZINKOVANÉHO PLECHU TL.0,6MM PO PASIVACI OPATŘENÝM ZÁKLADNÍM NÁSTRÍKEM A FINÁLNÍ POVRCHOVOU ÚPRAVOU HB POLYESTEREM POVRCH-BARVA : IMITACE MĚDI VČETNĚ SYSTÉMOVÝCH UKONČUJÍCÍCH LIŠŤ U OSTĚNÍ DĚLKA PARAPETU: 1350mm</p> <p>FOTODOKUMENTACE V SAMOSTATNÉ DIGITÁLNÍ PŘÍLOZE PASPORTIZACE OKEN A DVEŘÍ BYLA PROVEDENA 10/2013</p>			

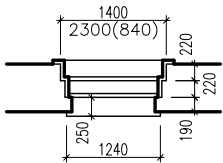
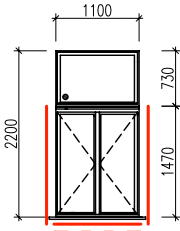
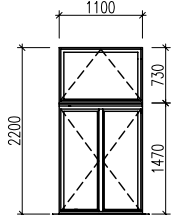
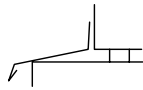
Art JIHLAVA SPOL. S R.O. <small>PROJEKT</small> <small>POSLEDNÍ ÚPRAVY 11</small> <small>10.11.2013</small> <small>TEL. 791 077 26</small> <small>TEL. 791 077 26</small>		Vedoucí projektant: Ing.arch.Holub	Zodp. projektant: Ing.Fraj	Vypracoval: Ing.Fraj	Kontroloval: Ing.arch.Holub	PASPORT OKEN DVEŘÍ, KOVÁŘSKÝCH PRVKŮ	List: 224
Akce: VŠPJ – OPRAVA OBVODOVÝCH PLÁŠŤŮ OBJEKTU TOLSTÉHO 16, JIHLAVA ODDÍL Č.2 – VNĚJŠÍ FASÁDY		Zak. číslo: 06-13-RP					
Označení na výkr.	Sborník Značka Detail	SCHÉMA:		POPIS:			
(224)		<p>PŮDORYS</p>  <p>POHLED Z VENKU VNĚJŠÍ OKNO</p>  <p>VNITŘNÍ OKNO</p>  <p>ČERVENĚ ZAKRESLEN ROZSAH VÝMĚNY PRVKŮ</p>  <p>RŠ 350MM A 160mm (VIZ. SCHÉMA)</p>		<p>STÁVAJÍCÍ OKNO:</p> <p>TYP PROFILU: ŠPALETOVÉ DVOJITÉ OKNO, ŠPALETY JSOU DŘEVĚNÉ VČETNĚ PARAPETU A NADPRAŽÍ, SOUČÁSTÍ OKNA JE DŘEVĚNÉ OBLOŽENÍ VNITŘNÍHO OSTĚNÍ A NADPRAŽÍ S PŘESAHEM 150mm PŘES ROVINU STĚNY</p> <p>TYP ZASKLENÍ: JEDNODUCHÉ</p> <p>POVRCH: NÁTĚR V ODSŤINU SLONOVÁ KOST</p> <p>KOVÁNÍ: MOSAZNÉ OLIVY A PŮLOLIVY</p> <p>VNITŘNÍ PARAPET: DŘEVĚNÝ</p> <p>VNĚJŠÍ PARAPET: MĚDĚNÝ PLECH</p> <p>REPASOVÁNÍ OKNA:</p> <p>VÝMĚNA PROFILŮ: VÝMĚNA PARAPETNÍHO PROFILU VENKOVNÍHO RÁMU VÝMĚNA PRAVÉHO PROFILU VENKOVNÍHO RÁMU VÝMĚNA LEVÉHO PROFILU VENKOVNÍHO RÁMU</p> <p>ÚPRAVA PROFILŮ: DO RÁMŮ OKENNÍCH KŘIDEL BUDOU VYFRÉZOVÁNY DRÁŽKY A OSAZENO SILIKONOVÉ TĚSNĚNÍ</p> <p>REPASOVÁNÍ ZASKLENÍ: STÁVAJÍCÍ ZATMELENÍ BUDE ODSTRANĚNO SKLA BUDOU NOVĚ USAZENÁ, UTĚSNĚNA A ZATMELENA SKLA BUDOU PONECHÁNA PŮVODNÍ</p> <p>REPASOVÁNÍ POVRCHU: STÁVAJÍCÍ NÁTĚR BUDE OPÁLEN A POTÉ BUDE PROVEDENA HLOUBKOVÁ IMPREGNACE A NANESENÍ NÁTĚRU URČENÉHO SPECIÁLNĚ NA REPASOVÁNÍ, PROVEDENO V NĚKOLIKA VRSTVÁCH, POTÉ DVOJNÁSOBNÉ NATŘENÍ ZÁKLADNÍ BARVOU A DVOJNÁSOBNÉ NATŘENÍ POVRCHOVOU BARVOU ODSŤIN BILÁ (NUTNO UPŘESNIT FORMOU VZORKŮ)</p> <p>REPASOVÁNÍ KOVÁNÍ: STÁVAJÍCÍ KOVÁNÍ ZKONTROLOVAT A BUDE PROVEDENA OPRAVA FUNKČNOSTI (ROZHÝBÁNÍ PANTŮ, PROMAZÁNÍ) MOSAZNÉ PRVKY BUDOU PŘELEŠTĚNY</p> <p>REPASOVÁNÍ VNITŘNÍHO PARAPETU: STÁVAJÍCÍ NÁTĚR BUDE OPÁLEN A POTÉ DVOJNÁSOBNÉ NATŘENÍ ZÁKLADNÍ BARVOU A DVOJNÁSOBNÉ NATŘENÍ POVRCHOVOU BARVOU ODSŤIN BILÁ (NUTNO UPŘESNIT FORMOU VZORKŮ)</p> <p>REPASOVÁNÍ VNĚJŠÍHO PARAPETU: STÁVAJÍCÍ PARAPET BUDE DEMONTOVÁN A BUDE NAHRAZEN NOVÝM PARAPETEM</p> <p>REPASOVÁNÍ MĚDĚNÝCH OKAPNIC: STÁVAJÍCÍ OKAPNICE BUDOU DEMONTOVÁNY, OČIŠTĚNY A NOVĚ OSAZENY</p> <p>REPASOVÁNÍ ŽALUZII: OPRAVA OVLÁDACÍCH PRVKŮ</p> <p>DÁLŠÍ PRÁCE: OKNO BUDE SPASOVÁNO A SEŘÍZENO</p> <p>NOVÉ PRVKY:</p> <p>VNĚJŠÍ PARAPET: OPLECHOVÁNÍ VENKOVNÍHO PARAPETU Z OCELOVÉHO ŽÁROVĚ POZINKOVANÉHO PLECHU TL.0,6MM PO PASIVACI OPATŘENÝM ZÁKLADNÍM NÁSTRÍKEM A FINÁLNÍ POVRCHOVOU ÚPRAVOU HB POLYESTEREM POVRCH-BARVA : IMITACE MĚDI VČETNĚ SYSTÉMOVÝCH UKONČUJÍCÍCH LIŠŤ U OSTĚNÍ DĚLKA PARAPETU: 1350mm</p> <p>FOTODOKUMENTACE V SAMOSTATNÉ DIGITÁLNÍ PŘÍLOZE PASPORTIZACE OKEN A DVEŘÍ BYLA PROVEDENA 10/2013</p>			

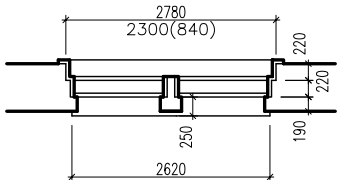
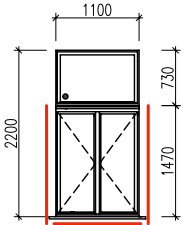
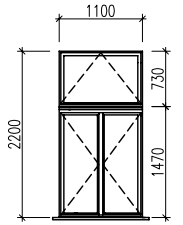
Art JIHLAVA SPOL. S R.O. PROJEKT inženýring, s.r.o. <small>Ing. arch. Holub, Ing. Fr. Fraj</small> <small>TEL: 06/7910738</small> <small>TEL/FAX: 06/7910738</small>		Vedoucí projektant: Ing.arch.Holub	Zodp. projektant: Ing.Fraj	Vypracoval: Ing.Fraj	Kontroloval: Ing.arch.Holub	PASPORT OKEN DVEŘÍ, KOVÁŘSKÝCH PRVKŮ	List: 225
Akce: VŠPJ – OPRAVA OBVODOVÝCH PLÁŠŤŮ OBJEKTU TOLSTÉHO 16, JIHLAVA ODDÍL Č.2 – VNĚJŠÍ FASÁDY		Zak. číslo: 06-13-RP					
Označení na výkr.	Sborník Značka Detail	SCHÉMA:		POPIS:			
(225)		<p>PŮDORYS</p>  <p>POHLED Z VENKU VNĚJŠÍ OKNO</p>  <p>VNITŘNÍ OKNO</p>  <p>ČERVENĚ ZAKRESLEN ROZSAH VÝMĚNY PRVKŮ</p>  <p>RŠ 350MM A 160mm (VIZ. SCHÉMA)</p>		<p>STÁVAJÍCÍ OKNO:</p> <p>TYP PROFILU: ŠPALETOVÉ DVOJITÉ OKNO, ŠPALETY JSOU DŘEVĚNÉ VČETNĚ PARAPETU A NADPRAŽÍ, SOUČÁSTÍ OKNA JE DŘEVĚNÉ OBLOŽENÍ VNITŘNÍHO OSTĚNÍ A NADPRAŽÍ S PŘESAHEM 150mm PŘES ROVINU STĚNY</p> <p>TYP ZASKLENÍ: JEDNODUCHÉ</p> <p>POVRCH: NÁTĚR V ODSŤINU SLONOVÁ KOST</p> <p>KOVÁNÍ: MOSAZNÉ OLIVY A PŮLOLIVY</p> <p>VNITŘNÍ PARAPET: DŘEVĚNÝ</p> <p>VNĚJŠÍ PARAPET: MĚDĚNÝ PLECH</p> <p>REPASOVÁNÍ OKNA:</p> <p>VÝMĚNA PROFILŮ: VÝMĚNA PARAPETNÍHO PROFILU VENKOVNÍHO RÁMU VÝMĚNA PRAVÉHO PROFILU VENKOVNÍHO RÁMU VÝMĚNA LEVÉHO PROFILU VENKOVNÍHO RÁMU</p> <p>ÚPRAVA PROFILŮ: DO RÁMŮ OKENNÍCH KŘIDEL BUDOU VYFRÉZOVÁNY DRÁŽKY A OSAZENO SILIKONOVÉ TĚSNĚNÍ</p> <p>REPASOVÁNÍ ZASKLENÍ: STÁVAJÍCÍ ZATMELENÍ BUDE ODSTRANĚNO SKLA BUDOU NOVĚ USAZENÁ, UTĚSNĚNA A ZATMELENA SKLA BUDOU PONECHÁNA PŮVODNÍ</p> <p>REPASOVÁNÍ POVRCHU: STÁVAJÍCÍ NÁTĚR BUDE OPÁLEN A POTÉ BUDE PROVEDENA HLOUBKOVÁ IMPREGNACE A NANESENÍ NÁTĚRU URČENÉHO SPECIÁLNĚ NA REPASOVÁNÍ, PROVEDENO V NĚKOLIKA VRSTVÁCH, POTÉ DVOJNÁSOBNÉ NATŘENÍ ZÁKLADNÍ BARVOU A DVOJNÁSOBNÉ NATŘENÍ POVRCHOVOU BARVOU ODSŤIN BILÁ (NUTNO UPŘESNIT FORMOU VZORKŮ)</p> <p>REPASOVÁNÍ KOVÁNÍ: STÁVAJÍCÍ KOVÁNÍ ZKONTROLOVAT A BUDE PROVEDENA OPRAVA FUNKČNOSTI (ROZHÝBÁNÍ PANTŮ, PROMAZÁNÍ) MOSAZNÉ PRVKY BUDOU PŘELEŠTĚNY</p> <p>REPASOVÁNÍ VNITŘNÍHO PARAPETU: STÁVAJÍCÍ NÁTĚR BUDE OPÁLEN A POTÉ DVOJNÁSOBNÉ NATŘENÍ ZÁKLADNÍ BARVOU A DVOJNÁSOBNÉ NATŘENÍ POVRCHOVOU BARVOU ODSŤIN BILÁ (NUTNO UPŘESNIT FORMOU VZORKŮ)</p> <p>REPASOVÁNÍ VNĚJŠÍHO PARAPETU: STÁVAJÍCÍ PARAPET BUDE DEMONTOVÁN A BUDE NAHRAZEN NOVÝM PARAPETEM</p> <p>REPASOVÁNÍ MĚDĚNÝCH OKAPNIC: STÁVAJÍCÍ OKAPNICE BUDOU DEMONTOVÁNY, OČIŠTĚNY A NOVĚ OSAZENY</p> <p>REPASOVÁNÍ ŽALUZII: OPRAVA OVLÁDACÍCH PRVKŮ</p> <p>DÁLŠÍ PRÁCE: OKNO BUDE SPASOVÁNO A SEŘÍZENO</p> <p>NOVÉ PRVKY:</p> <p>VNĚJŠÍ PARAPET: OPLECHOVÁNÍ VENKOVNÍHO PARAPETU Z OCELOVÉHO ŽÁROVĚ POZINKOVANÉHO PLECHU TL.0,6MM PO PASIVACI OPATŘENÝM ZÁKLADNÍM NÁSTRÍKEM A FINÁLNÍ POVRCHOVOU ÚPRAVOU HB POLYESTEREM POVRCH-BARVA : IMITACE MĚDI VČETNĚ SYSTÉMOVÝCH UKONČUJÍCÍCH LIŠŤ U OSTĚNÍ DĚLKA PARAPETU: 1350mm</p> <p>FOTODOKUMENTACE V SAMOSTATNÉ DIGITÁLNÍ PŘÍLOZE PASPORTIZACE OKEN A DVEŘÍ BYLA PROVEDENA 10/2013</p>			

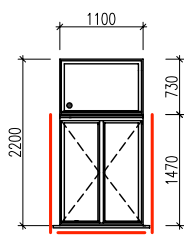
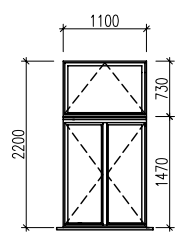
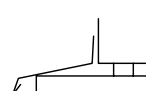
Art JIHLAVA SPOL. S R.O. PROJEKT inženýring, s.r.o. <small>Ing. arch. Holub, Ing. arch. Fraj</small> <small>TEL: 791 077 88, 791 077 89</small> <small>TEL/FAX: 791 077 88, 791 077 89</small>		Vedoucí projektant: Ing.arch.Holub	Zodp. projektant: Ing.Fraj	Vypracoval: Ing.Fraj	Kontroloval: Ing.arch.Holub	PASPORT OKEN DVEŘÍ, KOVÁŘSKÝCH PRVKŮ	List: 226
Akce: VŠPJ – OPRAVA OBVODOVÝCH PLÁŠŤŮ OBJEKTU TOLSTÉHO 16, JIHLAVA ODDÍL Č.2 – VNĚJŠÍ FASÁDY		Zak. číslo: 06-13-RP					
Označení na výkr.	Sborník Značka Detail	SCHÉMA:		POPIS:			
(226)		<p>PŮDORYS</p>  <p>POHLED Z VENKU VNĚJŠÍ OKNO</p>  <p>VNITŘNÍ OKNO</p>  <p>ČERVENĚ ZAKRESLEN ROZSAH VÝMĚNY PRVKŮ</p>  <p>RŠ 350MM A 160mm (VIZ. SCHÉMA)</p>		<p>STÁVAJÍCÍ OKNO:</p> <p>TYP PROFILU: ŠPALETOVÉ DVOJITÉ OKNO, ŠPALETY JSOU DŘEVĚNÉ VČETNĚ PARAPETU A NADPRAŽÍ, SOUČÁSTÍ OKNA JE DŘEVĚNÉ OBLOŽENÍ VNITŘNÍHO OSTĚNÍ A NADPRAŽÍ S PŘESAHEM 150mm PŘES ROVINU STĚNY</p> <p>TYP ZASKLENÍ: JEDNODUCHÉ</p> <p>POVRCH: NÁTĚR V ODSŤINU SLONOVÁ KOST</p> <p>KOVÁNÍ: MOSAZNÉ OLIVY A PŮLOLIVY</p> <p>VNITŘNÍ PARAPET: DŘEVĚNÝ</p> <p>VNĚJŠÍ PARAPET: MĚDĚNÝ PLECH</p> <p>REPASOVÁNÍ OKNA:</p> <p>VÝMĚNA PROFILŮ: VÝMĚNA PARAPETNÍHO PROFILU VENKOVNÍHO RÁMU VÝMĚNA PRAVÉHO PROFILU VENKOVNÍHO RÁMU VÝMĚNA LEVÉHO PROFILU VENKOVNÍHO RÁMU</p> <p>ÚPRAVA PROFILŮ: DO RÁMŮ OKENNÍCH KŘIDEL BUDOU VYFRÉZOVÁNY DRÁŽKY A OSAZENO SILIKONOVÉ TĚSNĚNÍ</p> <p>REPASOVÁNÍ ZASKLENÍ: STÁVAJÍCÍ ZATMELENÍ BUDE ODSTRANĚNO SKLA BUDOU NOVĚ USAZENÁ, UTĚSNĚNA A ZATMELENA SKLA BUDOU PONECHÁNA PŮVODNÍ</p> <p>REPASOVÁNÍ POVRCHU: STÁVAJÍCÍ NÁTĚR BUDE OPÁLEN A POTÉ BUDE PROVEDENA HLOUBKOVÁ IMPREGNACE A NANESENÍ NÁTĚRU URČENÉHO SPECIÁLNĚ NA REPASOVÁNÍ, PROVEDENO V NĚKOLIKA VRSTVÁCH, POTÉ DVOJNÁSOBNÉ NATŘENÍ ZÁKLADNÍ BARVOU A DVOJNÁSOBNÉ NATŘENÍ POVRCHOVOU BARVOU ODSŤIN BILÁ (NUTNO UPŘESNIT FORMOU VZORKŮ)</p> <p>REPASOVÁNÍ KOVÁNÍ: STÁVAJÍCÍ KOVÁNÍ ZKONTROLOVAT A BUDE PROVEDENA OPRAVA FUNKČNOSTI (ROZHÝBÁNÍ PANTŮ, PROMAZÁNÍ) MOSAZNÉ PRVKY BUDOU PŘELEŠTĚNY</p> <p>REPASOVÁNÍ VNITŘNÍHO PARAPETU: STÁVAJÍCÍ NÁTĚR BUDE OPÁLEN A POTÉ DVOJNÁSOBNÉ NATŘENÍ ZÁKLADNÍ BARVOU A DVOJNÁSOBNÉ NATŘENÍ POVRCHOVOU BARVOU ODSŤIN BILÁ (NUTNO UPŘESNIT FORMOU VZORKŮ)</p> <p>REPASOVÁNÍ VNĚJŠÍHO PARAPETU: STÁVAJÍCÍ PARAPET BUDE DEMONTOVÁN A BUDE NAHRAZEN NOVÝM PARAPETEM</p> <p>REPASOVÁNÍ MĚDĚNÝCH OKAPNIC: STÁVAJÍCÍ OKAPNICE BUDOU DEMONTOVÁNY, OČIŠTĚNY A NOVĚ OSAZENY</p> <p>REPASOVÁNÍ ŽALUZII: OPRAVA OVLÁDACÍCH PRVKŮ</p> <p>DÁLŠÍ PRÁCE: OKNO BUDE SPASOVÁNO A SEŘÍZENO</p> <p>NOVÉ PRVKY:</p> <p>VNĚJŠÍ PARAPET: OPLECHOVÁNÍ VENKOVNÍHO PARAPETU Z OCELOVÉHO ŽÁROVĚ POZINKOVANÉHO PLECHU TL.0,6MM PO PASIVACI OPATŘENÝM ZÁKLADNÍM NÁSTRÍKEM A FINÁLNÍ POVRCHOVOU ÚPRAVOU HB POLYESTEREM POVRCH-BARVA : IMITACE MĚDI VČETNĚ SYSTÉMOVÝCH UKONČUJÍCÍCH LIŠŤ U OSTĚNÍ DĚLKA PARAPETU: 1350mm</p> <p>FOTODOKUMENTACE V SAMOSTATNÉ DIGITÁLNÍ PŘÍLOZE PASPORTIZACE OKEN A DVEŘÍ BYLA PROVEDENA 10/2013</p>			

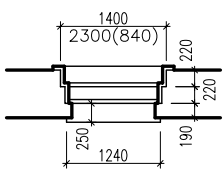
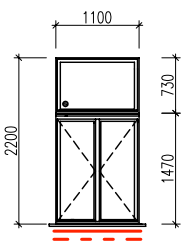
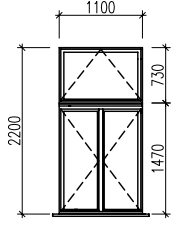
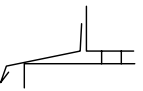
Art JIHLAVA SPOL. S R.O. PROJEKT inženýring, s.r.o. <small>Ing. arch. Holub, Ing. arch. Fraj</small> <small>TEL: 06/7910738</small> <small>TEL/FAX: 06/7910738</small>		Vedoucí projektant: Ing.arch.Holub	Zodp. projektant: Ing.Fraj	Vypracoval: Ing.Fraj	Kontroloval: Ing.arch.Holub	PASPORT OKEN DVEŘÍ, KOVÁŘSKÝCH PRVKŮ	List: 227
Akce: VŠPJ - OPRAVA OBVODOVÝCH PLÁŠŤŮ OBJEKTU TOLSTÉHO 16, JIHLAVA ODDÍL Č.2 - VNĚJŠÍ FASÁDY		Zak. číslo: 06-13-RP					
Označení na výkr.	Sborník Značka Detail	SCHÉMA:		POPIS:			
(227)		<p>PŮDORYS</p>  <p>POHLED Z VENKU VNĚJŠÍ OKNO</p>  <p>VNITŘNÍ OKNO</p>  <p>ČERVENĚ ZAKRESLEN ROZSAH VÝMĚNY PRVKŮ</p>  <p>RŠ 350MM A 160mm (VIZ. SCHÉMA)</p>		<p>STÁVAJÍCÍ OKNO:</p> <p>TYP PROFILU: ŠPALETOVÉ DVOJITÉ OKNO, ŠPALETY JSOU DŘEVĚNÉ VČETNĚ PARAPETU A NADPRAŽÍ, SOUČÁSTÍ OKNA JE DŘEVĚNÉ OBLOŽENÍ VNITŘNÍHO OSTĚNÍ A NADPRAŽÍ S PŘESAHEM 150mm PŘES ROVINU STĚNY</p> <p>TYP ZASKLENÍ: JEDNODUCHÉ</p> <p>POVRCH: NÁTĚR V ODSŤINU SLOŇOVÁ KOST</p> <p>KOVÁNÍ: MOSAZNÉ OLIVY A PŮLOLIVY</p> <p>VNITŘNÍ PARAPET: DŘEVĚNÝ</p> <p>VNĚJŠÍ PARAPET: MĚDĚNÝ PLECH</p> <p>REPASOVÁNÍ OKNA:</p> <p>VÝMĚNA PROFILŮ: VÝMĚNA PARAPETNÍ ŠPALETY VÝMĚNA PARAPETNÍHO PROFILU VENKOVNÍHO RÁMU VÝMĚNA PRAVÉHO PROFILU VENKOVNÍHO RÁMU VÝMĚNA LEVÉHO PROFILU VENKOVNÍHO RÁMU</p> <p>ÚPRAVA PROFILŮ: DO RÁMŮ OKENNÍCH KŘIDEL BUDOU VYFRÉZOVÁNY DRÁŽKY A OSAZENO SILIKONOVÉ TĚSNĚNÍ</p> <p>REPASOVÁNÍ ZASKLENÍ: STÁVAJÍCÍ ZATMELENÍ BUDE ODSTRANĚNO SKLA BUDOU NOVĚ USAZENÁ, UTĚSNĚNA A ZATMELENA SKLA BUDOU PONECHÁNA PŮVODNÍ</p> <p>REPASOVÁNÍ POVRCHU: STÁVAJÍCÍ NÁTĚR BUDE OPÁLEN A POTÉ BUDE PROVEDENA HLOUBKOVÁ IMPREGNACE A NANESENÍ NÁTĚRU URČENÉHO SPECIÁLNĚ NA REPASOVÁNÍ, PROVEDENO V NĚKOLIKA VRSTVÁCH, POTÉ DVOJNÁSOBNÉ NATŘENÍ ZÁKLADNÍ BARVOU A DVOJNÁSOBNÉ NATŘENÍ POVRCHOVOU BARVOU ODSŤIN BILÁ (NUTNO UPŘESNIT FORMOU VZORKŮ)</p> <p>REPASOVÁNÍ KOVÁNÍ: STÁVAJÍCÍ KOVÁNÍ ZKONTROLOVAT A BUDE PROVEDENA OPRAVA FUNKČNOSTI (ROZHÝBÁNÍ PANTŮ, PROMAZÁNÍ) MOSAZNÉ PRVKY BUDOU PŘELEŠTĚNY</p> <p>REPASOVÁNÍ VNITŘNÍHO PARAPETU: STÁVAJÍCÍ NÁTĚR BUDE OPÁLEN A POTÉ DVOJNÁSOBNÉ NATŘENÍ ZÁKLADNÍ BARVOU A DVOJNÁSOBNÉ NATŘENÍ POVRCHOVOU BARVOU ODSŤIN BILÁ (NUTNO UPŘESNIT FORMOU VZORKŮ)</p> <p>REPASOVÁNÍ VNĚJŠÍHO PARAPETU: STÁVAJÍCÍ PARAPET BUDE DEMONTOVÁN A BUDE NAHRAZEN NOVÝM PARAPETEM</p> <p>REPASOVÁNÍ MĚDĚNÝCH OKAPNIC: STÁVAJÍCÍ OKAPNICE BUDOU DEMONTOVÁNY, OČIŠTĚNY A NOVĚ OSAZENY</p> <p>REPASOVÁNÍ ŽALUZII: OPRAVA OVLÁDACÍCH PRVKŮ</p> <p>DÁLŠÍ PRÁCE: OKNO BUDE SPASOVÁNO A SEŘÍZENO</p> <p>NOVÉ PRVKY:</p> <p>VNĚJŠÍ PARAPET:</p> <p>OPLECHOVÁNÍ VENKOVNÍHO PARAPETU Z OCELOVÉHO ŽÁROVĚ POZINKOVANÉHO PLECHU TL.0,6MM PO PASIVACI OPATŘENÝM ZÁKLADNÍM NÁSTRÍKEM A FINÁLNÍ POVRCHOVOU ÚPRAVOU HB POLYESTEREM</p> <p>POVRCH-BARVA : IMITACE MĚDI</p> <p>VČETNĚ SYSTÉMOVÝCH UKONČUJÍCÍCH LIŠŤ U OSTĚNÍ</p> <p>DĚLKA PARAPETU: 1350mm</p> <p>FOTODOKUMENTACE V SAMOSTATNÉ DIGITÁLNÍ PŘÍLOZE PASPORTIZACE OKEN A DVEŘÍ BYLA PROVEDENA 10/2013</p>			

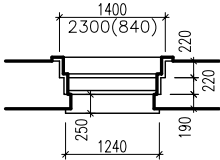
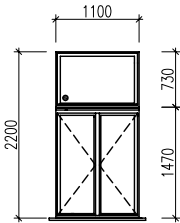
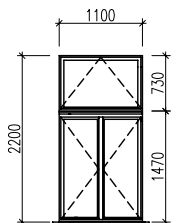
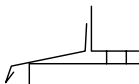
Art JIHLAVA SPOL. S R.O. <small>PROJEKT</small> <small>POSLEDNÍ ÚPRAVY 11</small> <small>880 01 JIHLAVA, CZ</small> <small>TEL.FAX: 06/7910738</small> <small>TELEFON: 06/7910733</small>		Vedoucí projektant: Ing.arch.Holub	Zodp. projektant: Ing.Fraj	Vypracoval: Ing.Fraj	Kontroloval: Ing.arch.Holub	PASPORT OKEN DVEŘÍ, KOVÁŘSKÝCH PRVKŮ	List: 228
Akce: VŠPJ – OPRAVA OBVODOVÝCH PLÁŠŤŮ OBJEKTU TOLSTÉHO 16, JIHLAVA ODDÍL Č.2 – VNĚJŠÍ FASÁDY		Zak. číslo: 06-13-RP					
Označení na výkr.	Sborník Značka Detail	SCHÉMA:		POPIS:			
(228)		<p>PŮDORYS</p>  <p>POHLED Z VENKU VNĚJŠÍ OKNO</p>  <p>VNITŘNÍ OKNO</p>  <p>ČERVENĚ ZAKRESLEN ROZSAH VÝMĚNY PRVKŮ</p>  <p>RŠ 350MM A 160mm (VIZ. SCHÉMA)</p>		<p>STÁVAJÍCÍ OKNO:</p> <p>TYP PROFILU: ŠPALETOVÉ DVOJITÉ OKNO, ŠPALETY JSOU DŘEVĚNÉ VČETNĚ PARAPETU A NADPRAŽÍ, SOUČÁSTÍ OKNA JE DŘEVĚNÉ OBLOŽENÍ VNITŘNÍHO OSTĚNÍ A NADPRAŽÍ S PŘESAHEM 150mm PŘES ROVINU STĚNY</p> <p>TYP ZASKLENÍ: JEDNODUCHÉ</p> <p>POVRCH: NÁTĚR V ODSŤINU SLONOVÁ KOST</p> <p>KOVÁNÍ: MOSAZNÉ OLIVY A PŮLOLIVY</p> <p>VNITŘNÍ PARAPET: DŘEVĚNÝ</p> <p>VNĚJŠÍ PARAPET: MĚDĚNÝ PLECH</p> <p>REPASOVÁNÍ OKNA:</p> <p>VÝMĚNA PROFILŮ: VÝMĚNA PARAPETNÍ ŠPALETY VÝMĚNA PARAPETNÍHO PROFILU VENKOVNÍHO RÁMU VÝMĚNA PRAVÉHO PROFILU VENKOVNÍHO RÁMU VÝMĚNA LEVÉHO PROFILU VENKOVNÍHO RÁMU</p> <p>ÚPRAVA PROFILŮ: DO RÁMŮ OKENNÍCH KŘIDEL BUDOU VYFRÉZOVÁNY DRÁŽKY A OSAZENO SILIKONOVÉ TĚSNĚNÍ</p> <p>REPASOVÁNÍ ZASKLENÍ: STÁVAJÍCÍ ZATMELENÍ BUDE ODSTRANĚNO SKLA BUDOU NOVĚ USAZENÁ, UTĚSNĚNA A ZATMELENA SKLA BUDOU PONECHÁNA PŮVODNÍ</p> <p>REPASOVÁNÍ POVRCHU: STÁVAJÍCÍ NÁTĚR BUDE OPÁLEN A POTÉ BUDE PROVEDENA HLOUBKOVÁ IMPREGNACE A NANESENÍ NÁTĚRU URČENÉHO SPECIÁLNĚ NA REPASOVÁNÍ, PROVEDENO V NĚKOLIKA VRSTVÁCH, POTÉ DVOJNÁSOBNÉ NATŘENÍ ZÁKLADNÍ BARVOU A DVOJNÁSOBNÉ NATŘENÍ POVRCHOVOU BARVOU ODSŤIN BILÁ (NUTNO UPŘESNIT FORMOU VZORKŮ)</p> <p>REPASOVÁNÍ KOVÁNÍ: STÁVAJÍCÍ KOVÁNÍ ZKONTROLOVAT A BUDE PROVEDENA OPRAVA FUNKČNOSTI (ROZHÝBÁNÍ PANTŮ, PROMAZÁNÍ) MOSAZNÉ PRVKY BUDOU PŘELEŠTĚNY</p> <p>REPASOVÁNÍ VNITŘNÍHO PARAPETU: STÁVAJÍCÍ NÁTĚR BUDE OPÁLEN A POTÉ DVOJNÁSOBNÉ NATŘENÍ ZÁKLADNÍ BARVOU A DVOJNÁSOBNÉ NATŘENÍ POVRCHOVOU BARVOU ODSŤIN BILÁ (NUTNO UPŘESNIT FORMOU VZORKŮ)</p> <p>REPASOVÁNÍ VNĚJŠÍHO PARAPETU: STÁVAJÍCÍ PARAPET BUDE DEMONTOVÁN A BUDE NAHRAZEN NOVÝM PARAPETEM</p> <p>REPASOVÁNÍ MĚDĚNÝCH OKAPNIC: STÁVAJÍCÍ OKAPNICE BUDOU DEMONTOVÁNY, OČIŠTĚNY A NOVĚ OSAZENY</p> <p>REPASOVÁNÍ ŽALUZII: OPRAVA OVLÁDACÍCH PRVKŮ</p> <p>DÁLŠÍ PRÁCE: OKNO BUDE SPASOVÁNO A SEŘÍZENO</p> <p>NOVÉ PRVKY:</p> <p>VNĚJŠÍ PARAPET:</p> <p>OPLECHOVÁNÍ VENKOVNÍHO PARAPETU Z OCELOVÉHO ŽÁROVĚ POZINKOVANÉHO PLECHU TL.0,6MM PO PASIVACI OPATŘENÝM ZÁKLADNÍM NÁSTRÍKEM A FINÁLNÍ POVRCHOVOU ÚPRAVOU HB POLYESTEREM</p> <p>POVRCH-BARVA : IMITACE MĚDI</p> <p>VČETNĚ SYSTÉMOVÝCH UKONČUJÍCÍCH LIŠŤ U OSTĚNÍ</p> <p>DĚLKA PARAPETU: 1350mm</p> <p>FOTODOKUMENTACE V SAMOSTATNÉ DIGITÁLNÍ PŘÍLOZE PASPORTIZACE OKEN A DVEŘÍ BYLA PROVEDENA 10/2013</p>			

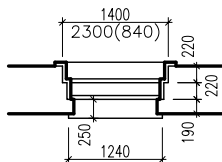
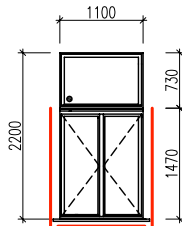
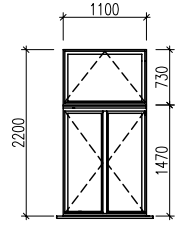
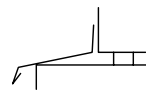
Art JIHLAVA SPOL. S R.O. PROJEKT inženýring, s.r.o. <small>Ing. arch. Holub, Ing. arch. Fraj</small> <small>TEL: 0042 7910738</small> <small>TEL/FAX: 0042 7910738</small>		Vedoucí projektant: Ing.arch.Holub	Zodp. projektant: Ing.Fraj	Vypracoval: Ing.Fraj	Kontroloval: Ing.arch.Holub	PASPORT OKEN DVEŘÍ, KOVÁŘSKÝCH PRVKŮ	List: 229
Akce: VŠPJ – OPRAVA OBVODOVÝCH PLÁŠŤŮ OBJEKTU TOLSTÉHO 16, JIHLAVA ODDÍL Č.2 – VNĚJŠÍ FASÁDY		Zak. číslo: 06-13-RP					
Označení na výkr.	Sborník Značka Detail	SCHÉMA:		POPIS:			
(229)		<p>PŮDORYS</p>  <p>POHLED Z VENKU VNĚJŠÍ OKNO</p>  <p>VNITŘNÍ OKNO</p>  <p>ČERVENĚ ZAKRESLEN ROZSAH VÝMĚNY PRVKŮ</p>  <p>RŠ 350MM A 160mm (VIZ. SCHÉMA)</p>		<p>STÁVAJÍCÍ OKNO:</p> <p>TYP PROFILU: ŠPALETOVÉ DVOJITÉ OKNO, ŠPALETY JSOU DŘEVĚNÉ VČETNĚ PARAPETU A NADPRAŽÍ, SOUČÁSTÍ OKNA JE DŘEVĚNÉ OBLOŽENÍ VNITŘNÍHO OSTĚNÍ A NADPRAŽÍ S PŘESAHEM 150mm PŘES ROVINU STĚNY</p> <p>TYP ZASKLENÍ: JEDNODUCHÉ</p> <p>POVRCH: NÁTĚR V ODSŤINU SĚLOVÁ KOST</p> <p>KOVÁNÍ: MOSAZNÉ OLIVY A PŮLOLIVY</p> <p>VNITŘNÍ PARAPET: DŘEVĚNÝ</p> <p>VNĚJŠÍ PARAPET: MĚDĚNÝ PLECH</p> <p>REPASOVÁNÍ OKNA:</p> <p>VÝMĚNA PROFILŮ: VÝMĚNA PARAPETNÍ ŠPALETY VÝMĚNA PARAPETNÍHO PROFILU VENKOVNÍHO RÁMU VÝMĚNA PRAVÉHO PROFILU VENKOVNÍHO RÁMU VÝMĚNA LEVÉHO PROFILU VENKOVNÍHO RÁMU</p> <p>ÚPRAVA PROFILŮ: DO RÁMŮ OKENNÍCH KŘIDEL BUDOU VYFRÉZOVÁNY DRÁŽKY A OSAZENO SILIKONOVÉ TĚSNĚNÍ</p> <p>REPASOVÁNÍ ZASKLENÍ: STÁVAJÍCÍ ZATMELENÍ BUDE ODSTRANĚNO SKLA BUDOU NOVĚ USAZENÁ, UTĚSNĚNA A ZATMELENA SKLA BUDOU PONECHÁNA PŮVODNÍ</p> <p>REPASOVÁNÍ POVRCHU: STÁVAJÍCÍ NÁTĚR BUDE OPÁLEN A POTÉ BUDE PROVEDENA HLOUBKOVÁ IMPREGNACE A NANESENÍ NÁTĚRU URČENÉHO SPECIÁLNĚ NA REPASOVÁNÍ, PROVEDENO V NĚKOLIKA VRSTVÁCH, POTÉ DVOJNÁSOBNÉ NATŘENÍ ZÁKLADNÍ BARVOU A DVOJNÁSOBNÉ NATŘENÍ POVRCHOVOU BARVOU ODSŤIN BILÁ (NUTNO UPŘESNIT FORMOU VZORKŮ)</p> <p>REPASOVÁNÍ KOVÁNÍ: STÁVAJÍCÍ KOVÁNÍ ZKONTROLOVAT A BUDE PROVEDENA OPRAVA FUNKČNOSTI (ROZHÝBÁNÍ PANTŮ, PROMAZÁNÍ) MOSAZNÉ PRVKY BUDOU PŘELEŠTĚNY</p> <p>REPASOVÁNÍ VNITŘNÍHO PARAPETU: STÁVAJÍCÍ NÁTĚR BUDE OPÁLEN A POTÉ DVOJNÁSOBNÉ NATŘENÍ ZÁKLADNÍ BARVOU A DVOJNÁSOBNÉ NATŘENÍ POVRCHOVOU BARVOU ODSŤIN BILÁ (NUTNO UPŘESNIT FORMOU VZORKŮ)</p> <p>REPASOVÁNÍ VNĚJŠÍHO PARAPETU: STÁVAJÍCÍ PARAPET BUDE DEMONTOVÁN A BUDE NAHRAZEN NOVÝM PARAPETEM</p> <p>REPASOVÁNÍ MĚDĚNÝCH OKAPNIC: STÁVAJÍCÍ OKAPNICE BUDOU DEMONTOVÁNY, OČIŠTĚNY A NOVĚ OSAZENY</p> <p>REPASOVÁNÍ ŽALUZII: OPRAVA OVLÁDACÍCH PRVKŮ</p> <p>DÁLŠÍ PRÁCE: OKNO BUDE SPASOVÁNO A SEŘÍZENO</p> <p>NOVÉ PRVKY:</p> <p>VNĚJŠÍ PARAPET:</p> <p>OPLECHOVÁNÍ VENKOVNÍHO PARAPETU Z OCELOVÉHO ŽÁROVĚ POZINKOVANÉHO PLECHU TL.0,6MM PO PASIVACI OPATŘENÝM ZÁKLADNÍM NÁSTRÍKEM A FINÁLNÍ POVRCHOVOU ÚPRAVOU HB POLYESTEREM</p> <p>POVRCH-BARVA : IMITACE MĚDI</p> <p>VČETNĚ SYSTÉMOVÝCH UKONČUJÍCÍCH LIŠŤ U OSTĚNÍ</p> <p>DĚLKA PARAPETU: 1350mm</p> <p>FOTODOKUMENTACE V SAMOSTATNÉ DIGITÁLNÍ PŘÍLOZE PASPORTIZACE OKEN A DVEŘÍ BYLA PROVEDENA 10/2013</p>			

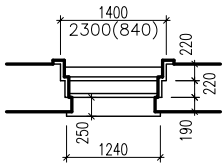
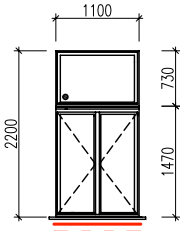
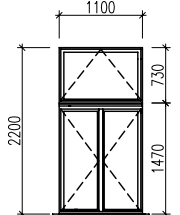
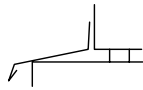
Art JIHLAVA SPOL. S R.O. PROJEKT inženýring, s.r.o. JIHLAVA, CZ TEL. FAK.: 06/7910738 TELEFON: 06/7910733	Vedoucí projektant: Ing.arch.Holub	Zodp. projektant: Ing.Fraj	Vypracoval: Ing.Fraj	Kontroloval: Ing.arch.Holub	PASPORT OKEN DVEŘÍ, KOVÁŘSKÝCH PRVKŮ 06-13-RP	List: 230
Akce: VŠPJ - OPRAVA OBVODOVÝCH PLÁŠŤŮ OBJEKTU TOLSTÉHO 16, JIHLAVA ODDÍL Č.2 - VNĚJŠÍ FASÁDY						
Označení na výkr.	Sborník Značka Detail	SCHÉMA: PŮDORYS  POHLED Z VENKU VNĚJŠÍ OKNO  VNITŘNÍ OKNO  ČERVENĚ ZAKRESLEN ROZSAH VÝMĚNY PRVKŮ	POPIS: SESTAVA DVOJICE SAMOSTATNÝCH ŠPALETOVÝCH OKEN PROPOJENÝCH V INTERIERU SPOLEČNÝMI OBLOŽKAMI OSTĚNÍ A NADPRAŽÍ VČ. DĚLÍČÍHO PILÍRKU OKNA MAJÍ SPOLEČNÝ VNĚJŠÍ PARAPET STÁVAJÍCÍ OKNO č.230: TYP PROFILU: ŠPALETOVÉ DVOJITÉ OKNO, ŠPALETY JSOU DŘEVĚNÉ VČETNĚ PARAPETU A NADPRAŽÍ, SOUČÁSTÍ OKNA JE DŘEVĚNÉ OBLOŽENÍ VNITŘNÍHO OSTĚNÍ A NADPRAŽÍ S PŘESAHEM 150mm PŘES ROVINU STĚNY TYP ZASKLENÍ: JEDNODUCHÉ POVRCH: NÁTĚR V ODSŤINU SLONOVÁ KOST KOVÁNÍ: MOSAZNÉ OLIVY A PŮLOLIVY VNITŘNÍ PARAPET: DŘEVĚNÝ VNĚJŠÍ PARAPET: MĚDĚNÝ PLECH REPASOVÁNÍ OKNA č.230: VÝMĚNA PROFILŮ: VÝMĚNA PARAPETNÍ ŠPALETY VÝMĚNA PARAPETNÍHO PROFILU VENKOVNÍHO RÁMU VÝMĚNA PRAVÉHO PROFILU VENKOVNÍHO RÁMU VÝMĚNA LEVÉHO PROFILU VENKOVNÍHO RÁMU ÚPRAVA PROFILŮ: DO RÁMŮ OKENNÍCH KŘIDEL BUDOU VYFRÉZOVÁNY DRÁŽKY A OSAZENO SILIKONOVÉ TĚSNĚNÍ REPASOVÁNÍ ZASKLENÍ: STÁVAJÍCÍ ZATMĚLENÍ BUDE ODSTRANĚNO SKLA BUDOU NOVĚ OSAZENÁ, UTĚSNĚNA A ZATMĚLENA SKLA BUDOU PONECHÁNA PŮVODNÍ REPASOVÁNÍ POVRCHU: STÁVAJÍCÍ NÁTĚR BUDE OPÁLEN A POTÉ BUDE PROVEDENA HLOUBKOVÁ IMPREGNACE A NANESENÍ NÁTĚRU URČENÉHO SPECIÁLNĚ NA REPASOVÁNÍ, PROVEDENO V NĚKOLIKA VRSTVÁCH, POTÉ DVOJNÁSOBNÉ NATŘENÍ ZÁKLADNÍ BARVOU A DVOJNÁSOBNÉ NATŘENÍ POVRCHOVOU BARVOU ODSŤIN BÍLÁ (NUTNO UPŘESNIT FORMOU VZORKŮ) REPASOVÁNÍ KOVÁNÍ: STÁVAJÍCÍ KOVÁNÍ ZKONTROLOVAT A BUDE PROVEDENA OPRAVA FUNKČNOSTI (ROZHÝBÁNÍ PANTŮ, PROMAZÁNÍ) MOSAZNÉ PRVKY BUDOU PŘELEŠTĚNY REPASOVÁNÍ VNITŘNÍHO PARAPETU: STÁVAJÍCÍ NÁTĚR BUDE OPÁLEN A POTÉ DVOJNÁSOBNĚ NATŘENÍ ZÁKLADNÍ BARVOU A DVOJNÁSOBNĚ NATŘENÍ POVRCHOVOU BARVOU ODSŤIN BÍLÁ (NUTNO UPŘESNIT FORMOU VZORKŮ) REPASOVÁNÍ VNĚJŠÍHO PARAPETU: STÁVAJÍCÍ PARAPET BUDE DEMONTOVÁN A BUDE NAHRAZEN NOVÝM PARAPETEM REPASOVÁNÍ MĚDĚNÝCH OKAPNIC: STÁVAJÍCÍ OKAPNICE BUDOU DEMONTOVÁNY, OČIŠTĚNY A NOVĚ OSAZENY REPASOVÁNÍ ŽALUZII: OPRAVA OVLÁDACÍCH PRVKŮ DÁLŠÍ PRÁCE: OKNO BUDE SPASOVÁNO A SEŘÍZENO FOTODOKUMENTACE V SAMOSTATNÉ DIGITÁLNÍ PŘÍLOZE PASPORTIZACE OKEN A DVEŘÍ BYLA PROVEDENA 10/2013			

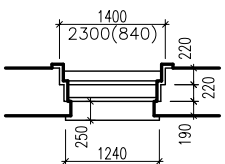
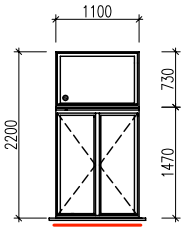
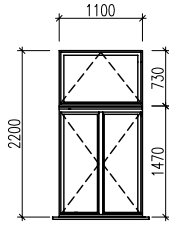
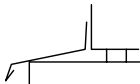
<div>Art</div> <div>JIHLAVA SPOL. S R.O.</div> <div>PROJEKT</div> <div>INŽENÝRSKÉ NÁSTAVBY 11</div> <div>60201 JIHLAVA, CZ</div> <div>TEL: 0042 31 7319723</div> <div>FAX: 0042 31 7319723</div>		Vedoucí projektant: Ing.arch.Holub	Zodp. projektant: Ing.Fraj	Vypracoval: Ing.Fraj	Kontroloval: Ing.arch.Holub	PASPORT OKEN DVEŘÍ, KOVÁŘSKÝCH PRVKŮ	List: <div>231</div>
Akce: VŠPJ – OPRAVA OBVODOVÝCH PLÁŠŤŮ OBJEKTU TOLSTÉHO 16, JIHLAVA ODDÍL Č.2 – VNĚJŠÍ FASÁDY		Zak. číslo: 06–13–RP					
Označení na výkr.	Sborník Značka Detail	SCHÉMA:	POPIS:				
<div>230</div> <div>+</div> <div>231</div>		<div>POHLED Z VENKU VNĚJŠÍ OKNO</div> <div></div> <div>VNITŘNÍ OKNO</div> <div></div> <div>ČERVENĚ ZAKRESLEN ROZSAH VÝMĚNY PRVKŮ</div> <div></div> <div>RŠ 350MM A 160mm (VIZ. SCHÉMA)</div>	<div>STÁVAJÍCÍ OKNO č.231:</div> <div>TYP PROFILU: ŠPALETOVÉ DVOJITÉ OKNO, ŠPALETY JSOU DŘEVĚNÉ VČETNĚ PARAPETU A NADPRAŽÍ, SOUČÁSTÍ OKNA JE DŘEVĚNÉ OBLOŽENÍ VNITŘNÍHO OSTĚNÍ A NADPRAŽÍ S PŘESAHEM 150mm PŘES ROVINU STĚNY</div> <div>TYP ZASKLENÍ: JEDNODUCHÉ</div> <div>POVRCH: NÁTĚR V ODSŤINU SLONOVÁ KOST</div> <div>KOVÁNÍ: MOSAZNÉ OLIVY A PŮLOLIVY</div> <div>VNITŘNÍ PARAPET: DŘEVĚNÝ</div> <div>VNĚJŠÍ PARAPET: MĚDĚNÝ PLECH</div> <div>REPASOVÁNÍ OKNA č.231:</div> <div>VÝMĚNA PROFILŮ: VÝMĚNA PARAPETNÍHO PROFILU VENKOVNÍHO RÁMU VÝMĚNA LEVÉHO PROFILU VENKOVNÍHO RÁMU VÝMĚNA PRÁVÉHO PROFILU VENKOVNÍHO RÁMU ÚPRAVA PROFILŮ: DO RÁMŮ OKENNÍCH KŘIDEL BUDOU VYFRÉZOVÁNY DŘÁŽKY A OSAZENO SILIKONOVÉ TĚSNĚNÍ REPASOVÁNÍ ZASKLENÍ: STÁVAJÍCÍ ZATMELENÍ BUDE ODSTRANĚNO SKLA BUDOU NOVĚ USAZENÁ, UTĚSNĚNA A ZATMELENA SKLA BUDOU PONECHÁNA PŮVODNÍ REPASOVÁNÍ POVRCHU: STÁVAJÍCÍ NÁTĚR BUDE OPÁLEN A POTÉ BUDE PROVEDENA HLOUBKOVÁ IMPREGNACE A NANESENÍ NÁTĚRU URČENÉHO SPECIÁLNĚ NA REPASOVÁNÍ, PROVEDENO V NĚKOLIKA VRSTVÁCH, POTÉ DVOJNÁSOBNÉ NATŘENÍ ZÁKLADNÍ BARVOU A DVOJNÁSOBNÉ NATŘENÍ POVRCHOVOU BARVOU ODSŤIN BÍLÁ (NUTNO UPŘESNIT FORMOU VZORKŮ) REPASOVÁNÍ KOVÁNÍ: STÁVAJÍCÍ KOVÁNÍ ZKONTROLOVAT A BUDE PROVEDENA OPRAVA FUNKČNOSTI (ROZHÝBÁNÍ PANTŮ, PROMAZÁNÍ) MOSAZNÉ PRVKY BUDOU PŘELEŠTĚNY REPASOVÁNÍ VNITŘNÍHO PARAPETU: STÁVAJÍCÍ NÁTĚR BUDE OPÁLEN A POTÉ DVOJNÁSOBNÉ NATŘENÍ ZÁKLADNÍ BARVOU A DVOJNÁSOBNÉ NATŘENÍ POVRCHOVOU BARVOU ODSŤIN BÍLÁ (NUTNO UPŘESNIT FORMOU VZORKŮ) REPASOVÁNÍ VNĚJŠÍHO PARAPETU: STÁVAJÍCÍ PARAPET BUDE DEMONTOVÁN A BUDE NAHRAZEN NOVÝM PARAPETEM REPASOVÁNÍ MĚDĚNÝCH OKAPNIC: STÁVAJÍCÍ OKAPNICE BUDOU DEMONTOVÁNY, OČIŠTĚNY A NOVĚ OSAZENY REPASOVÁNÍ ŽALUZII: OPRAVA OVLÁDACÍCH PRVKŮ DÁLŠÍ PRÁCE: OKNO BUDE SPASOVÁNO A SEŘÍZENO</div> <div>NOVÉ PRVKY:</div> <div>VNĚJŠÍ PARAPET: OPLECHOVÁNÍ VENKOVNÍHO PARAPETU Z OCELOVÉHO ŽÁROVĚ POZINKOVANÉHO PLECHU TL.0,6MM PO PASIVACI OPATŘENÝM ZÁKLADNÍM NÁSTRÍKEM A FINÁLNÍ POVRCHOVOU ÚPRAVOU HB POLYESTEREM POVRCH–BARVA : IMITACE MĚDI VČETNĚ SYSTÉMOVÝCH UKONČUJÍCÍCH LIŠŤ U OSTĚNÍ DĚLKA PARAPETU: 2750mm 6xHORIZONTÁLNÍ ŽALUZIE: INTERIEROVÁ HORIZONTÁLNÍ ŽALUZIE MANUÁLNĚ OVLÁDANÁ</div> <div>FOTODOKUMENTACE V SAMOSTATNÉ DIGITÁLNÍ PŘÍLOZE PASPORTIZACE OKEN A DVEŘÍ BYLA PROVEDENA 10/2013</div>				

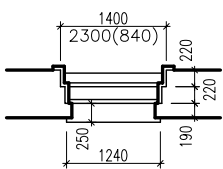
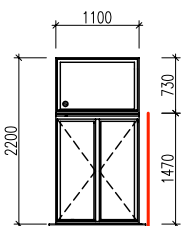
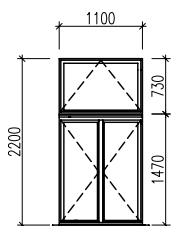
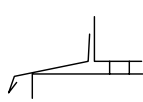
Art JIHLAVA SPOL. S R.O. PROJEKT Ing.arch.Holub 11 Ing.arch.Fraj 12 Ing.arch.Holub 13 Ing.arch.Fraj 14 Ing.arch.Holub 15 Ing.arch.Fraj 16 Ing.arch.Holub 17 Ing.arch.Fraj 18 Ing.arch.Holub 19 Ing.arch.Fraj 20 Ing.arch.Holub 21 Ing.arch.Fraj 22 Ing.arch.Holub 23 Ing.arch.Fraj 24 Ing.arch.Holub 25 Ing.arch.Fraj 26 Ing.arch.Holub 27 Ing.arch.Fraj 28 Ing.arch.Holub 29 Ing.arch.Fraj 30 Ing.arch.Holub 31 Ing.arch.Fraj 32 Ing.arch.Holub 33 Ing.arch.Fraj 34 Ing.arch.Holub 35 Ing.arch.Fraj 36 Ing.arch.Holub 37 Ing.arch.Fraj 38 Ing.arch.Holub 39 Ing.arch.Fraj 40 Ing.arch.Holub 41 Ing.arch.Fraj 42 Ing.arch.Holub 43 Ing.arch.Fraj 44 Ing.arch.Holub 45 Ing.arch.Fraj 46 Ing.arch.Holub 47 Ing.arch.Fraj 48 Ing.arch.Holub 49 Ing.arch.Fraj 50 Ing.arch.Holub 51 Ing.arch.Fraj 52 Ing.arch.Holub 53 Ing.arch.Fraj 54 Ing.arch.Holub 55 Ing.arch.Fraj 56 Ing.arch.Holub 57 Ing.arch.Fraj 58 Ing.arch.Holub 59 Ing.arch.Fraj 60 Ing.arch.Holub 61 Ing.arch.Fraj 62 Ing.arch.Holub 63 Ing.arch.Fraj 64 Ing.arch.Holub 65 Ing.arch.Fraj 66 Ing.arch.Holub 67 Ing.arch.Fraj 68 Ing.arch.Holub 69 Ing.arch.Fraj 70 Ing.arch.Holub 71 Ing.arch.Fraj 72 Ing.arch.Holub 73 Ing.arch.Fraj 74 Ing.arch.Holub 75 Ing.arch.Fraj 76 Ing.arch.Holub 77 Ing.arch.Fraj 78 Ing.arch.Holub 79 Ing.arch.Fraj 80 Ing.arch.Holub 81 Ing.arch.Fraj 82 Ing.arch.Holub 83 Ing.arch.Fraj 84 Ing.arch.Holub 85 Ing.arch.Fraj 86 Ing.arch.Holub 87 Ing.arch.Fraj 88 Ing.arch.Holub 89 Ing.arch.Fraj 90 Ing.arch.Holub 91 Ing.arch.Fraj 92 Ing.arch.Holub 93 Ing.arch.Fraj 94 Ing.arch.Holub 95 Ing.arch.Fraj 96 Ing.arch.Holub 97 Ing.arch.Fraj 98 Ing.arch.Holub 99 Ing.arch.Fraj 100	Vedoucí projektant: Ing.arch.Holub	Zodp. projektant: Ing.Fraj	Vypracoval: Ing.Fraj	Kontroloval: Ing.arch.Holub	List: 232
Akce: VŠPJ – OPRAVA OBVODOVÝCH PLÁŠŤŮ OBJEKTU TOLSTÉHO 16, JIHLAVA ODDÍL Č.2 – VNĚJŠÍ FASÁDY	PASPORT OKEN DVEŘÍ, KOVÁŘSKÝCH PRVKŮ	Zak. číslo: 06-13-RP			
Označení na výkr.	Sborník Značka Detail	SCHÉMA:	POPIS:		
(232)		PŮDORYS  POHLED Z VENKU VNĚJŠÍ OKNO  VNITŘNÍ OKNO  ČERVENĚ ZAKRESLEN ROZSAH VÝMĚNY PRVKŮ  RŠ 350MM A 160MM (VIZ. SCHÉMA)	STÁVAJÍCÍ OKNO: TYP PROFILU: ŠPALETOVÉ DVOJITÉ OKNO, ŠPALETY JSOU DŘEVĚNÉ VČETNĚ PARAPETU A NADPRAŽÍ, SOUČÁSTÍ OKNA JE DŘEVĚNÉ OBLOŽENÍ VNITŘNÍHO OSTĚNÍ A NADPRAŽÍ S PŘESAHEM 150mm PŘES ROVINU STĚNY TYP ZASKLENÍ: JEDNODUCHÉ POVRCH: NÁTĚR V ODSŤINU SLONOVÁ KOST KOVÁNÍ: MOSAZNÉ OLIVY A PŮLOLIVY VNITŘNÍ PARAPET: DŘEVĚNÝ VNĚJŠÍ PARAPET: MĚDĚNÝ PLECH REPASOVÁNÍ OKNA: VÝMĚNA PROFILŮ: VÝMĚNA PARAPETNÍ ŠPALETY VÝMĚNA PARAPETNÍHO PROFILU VENKOVNÍHO RÁMU ÚPRAVA PROFILŮ: DO RÁMŮ OKENNÍCH KŘIDEL BUDOU VYFRÉZOVÁNY DRÁŽKY A OSAZENO SILIKONOVÉ TĚSNĚNÍ REPASOVÁNÍ ZASKLENÍ: STÁVAJÍCÍ ZATMELENÍ BUDE ODSTRANĚNO SKLA BUDOU NOVĚ USAZENÁ, UTĚSNĚNA A ZATMELENA SKLA BUDOU PONECHÁNA PŮVODNÍ REPASOVÁNÍ POVRCHU: STÁVAJÍCÍ NÁTĚR BUDE OPÁLEN A POTÉ BUDE PROVEDENA HLOUBKOVÁ IMPREGNACE A NANESENÍ NÁTĚRU URČENÉHO SPECIÁLNĚ NA REPASOVÁNÍ, PROVEDENO V NĚKOLIKA VRSTVÁCH, POTÉ DVOJNÁSOBNÉ NATŘENÍ ZÁKLADNÍ BARVOU A DVOJNÁSOBNÉ NATŘENÍ POVRCHOVOU BARVOU ODSŤIN BILÁ (NUTNO UPŘESNIT FORMOU VZORKŮ) REPASOVÁNÍ KOVÁNÍ: STÁVAJÍCÍ KOVÁNÍ ZKONTROLOVAT A BUDE PROVEDENA OPRAVA FUNKČNOSTI (ROZHÝBÁNÍ PANTŮ, PROMAZÁNÍ) MOSAZNÉ PRVKY BUDOU PŘELEŠTĚNY REPASOVÁNÍ VNITŘNÍHO PARAPETU: STÁVAJÍCÍ NÁTĚR BUDE OPÁLEN A POTÉ DVOJNÁSOBNÉ NATŘENÍ ZÁKLADNÍ BARVOU A DVOJNÁSOBNÉ NATŘENÍ POVRCHOVOU BARVOU ODSŤIN BILÁ (NUTNO UPŘESNIT FORMOU VZORKŮ) REPASOVÁNÍ VNĚJŠÍHO PARAPETU: STÁVAJÍCÍ PARAPET BUDE DEMONTOVÁN A BUDE NAHRAZEN NOVÝM PARAPETEM REPASOVÁNÍ MĚDĚNÝCH OKAPNIC: STÁVAJÍCÍ OKAPNICE BUDOU DEMONTOVÁNY, OČIŠTĚNY A NOVĚ OSAZENY REPASOVÁNÍ ŽALUZII: OPRAVA OVLÁDACÍCH PRVKŮ DÁLŠÍ PRÁCE: OKNO BUDE SPASOVÁNO A SEŘÍZENO NOVÉ PRVKY: VNĚJŠÍ PARAPET: OPLECHOVÁNÍ VENKOVNÍHO PARAPETU Z OCELOVÉHO ŽÁROVĚ POZINKOVANÉHO PLECHU TL.0,6MM PO PASIVACI OPATŘENÝM ZÁKLADNÍM NÁSTRÍKEM A FINÁLNÍ POVRCHOVOU ÚPRAVOU HB POLYESTEREM POVRCH-BARVA : IMITACE MĚDI VČETNĚ SYSTÉMOVÝCH UKONČUJÍCÍCH LIŠŤ U OSTĚNÍ DÉLKA PARAPETU: 1350mm 3xHORIZONTÁLNÍ ŽALUZIE: INTERIEROVÁ HORIZONTÁLNÍ ŽALUZIE MANUÁLNĚ OVLÁDANÁ FOTODOKUMENTACE V SAMOSTATNÉ DIGITÁLNÍ PŘÍLOZE PASPORTIZACE OKEN A DVEŘÍ BYLA PROVEDENA 10/2013		

Označení na výkr.	Sborník Značka Detail	SCHÉMA:	POPIS:
233		<p>PŮDORYS</p>  <p>POHLED Z VENKU VNĚJŠÍ OKNO</p>  <p>VNITŘNÍ OKNO</p>  <p>ČERVENĚ ZAKRESLEN ROZSAH VÝMĚNY PRVKŮ</p>  <p>RŠ 350MM A 160mm (VIZ. SCHÉMA)</p>	<p>STÁVAJÍCÍ OKNO:</p> <p>TYP PROFILU: ŠPALETOVÉ DVOJITÉ OKNO, ŠPALETY JSOU DŘEVĚNÉ VČETNĚ PARAPETU A NADPRAŽÍ, SOUČÁSTÍ OKNA JE DŘEVĚNÉ OBLOŽENÍ VNITŘNÍHO OSTĚNÍ A NADPRAŽÍ S PŘESAHEM 150mm PŘES ROVINU STĚNY</p> <p>TYP ZASKLENÍ: JEDNODUCHÉ</p> <p>POVRCH: NÁTĚR V ODSŤINU SLONOVÁ KOST</p> <p>KOVÁNÍ: MOSAZNÉ OLIVY A PŮLOLIVY</p> <p>VNITŘNÍ PARAPET: DŘEVĚNÝ</p> <p>VNĚJŠÍ PARAPET: MĚDĚNÝ PLECH</p> <p>REPASOVÁNÍ OKNA:</p> <p>VÝMĚNA PROFILŮ: VÝMĚNA PARAPETNÍHO PROFILU VENKOVNÍHO RÁMU</p> <p>ÚPRAVA PROFILŮ: DO RÁMŮ OKENNÍCH KŘÍDEL BUDOU VYFRÉZOVÁNY DŘÁŽKY A OSAZENO SILIKONOVÉ TĚSNĚNÍ</p> <p>REPASOVÁNÍ ZASKLENÍ: STÁVAJÍCÍ ZATMELENÍ BUDE ODSTRANĚNO SKLA BUDOU NOVĚ USAZENÁ, UTĚSNĚNA A ZATMELENA SKLA BUDOU PONECHÁNA PŮVODNÍ</p> <p>REPASOVÁNÍ POVRCHU: STÁVAJÍCÍ NÁTĚR BUDE OPÁLEN A POTÉ BUDE PROVEDENA HLOUBKOVÁ IMPREGNACE A NANESENÍ NÁTĚRU URČENÉHO SPECIÁLNĚ NA REPASOVÁNÍ, PROVEDENO V NĚKOLIKA VRSTVÁCH, POTÉ DVOJNÁSOBNÉ NATŘENÍ ZÁKLADNÍ BARVOU A DVOJNÁSOBNÉ NATŘENÍ POVRCHOVOU BARVOU ODSŤÍN BÍLÁ (NUTNO UPŘESNIT FORMOU VZORKŮ)</p> <p>REPASOVÁNÍ KOVÁNÍ: STÁVAJÍCÍ KOVÁNÍ ZKONTROLOVAT A BUDE PROVEDENA OPRAVA FUNKČNOSTI (ROZHÝBÁNÍ PANTŮ, PROMAZÁNÍ) MOSAZNÉ PRVKY BUDOU PŘELEŠTĚNY</p> <p>REPASOVÁNÍ VNITŘNÍHO PARAPETU: STÁVAJÍCÍ NÁTĚR BUDE OPÁLEN A POTÉ DVOJNÁSOBNÉ NATŘENÍ ZÁKLADNÍ BARVOU A DVOJNÁSOBNÉ NATŘENÍ POVRCHOVOU BARVOU ODSŤÍN BÍLÁ (NUTNO UPŘESNIT FORMOU VZORKŮ)</p> <p>REPASOVÁNÍ VNĚJŠÍHO PARAPETU: STÁVAJÍCÍ PARAPET BUDE DEMONTOVÁN A BUDE NAHRAZEN NOVÝM PARAPETEM</p> <p>REPASOVÁNÍ MĚDĚNÝCH OKAPNIC: STÁVAJÍCÍ OKAPNICE BUDOU DEMONTOVÁNY, OČIŠTĚNY A NOVĚ OSAZENY</p> <p>REPASOVÁNÍ ŽALUZII: OPRAVA OVLÁDACÍCH PRVKŮ</p> <p>DÁLŠÍ PRÁCE: OKNO BUDE SPASOVÁNO A SEŘÍZENO</p> <p>NOVÉ PRVKY:</p> <p>VNĚJŠÍ PARAPET: OPLECHOVÁNÍ VENKOVNÍHO PARAPETU Z OCELOVÉHO ŽÁROVĚ POZINKOVANÉHO PLECHU TL.0,6MM PO PASIVACI OPATŘENÝM ZÁKLADNÍM NÁSTRÍKEM A FINÁLNÍ POVRCHOVOU ÚPRAVOU HB POLYESTEREM</p> <p>POVRCH–BARVA : IMITACE MĚDI</p> <p>VČETNĚ SYSTÉMOVÝCH UKONČUJÍCÍCH LIŠŤ U OSTĚNÍ</p> <p>DÉLKA PARAPETU: 1350mm</p> <p>3xHORIZONTÁLNÍ ŽALUZIE: INTERIEROVÁ HORIZONTÁLNÍ ŽALUZIE MANUÁLNĚ OVLÁDANÁ</p> <p>FOTODOKUMENTACE V SAMOSTATNÉ DIGITÁLNÍ PŘÍLOZE PASPORTIZACE OKEN A DVEŘÍ BYLA PROVEDENA 10/2013</p>

<div>Art</div> <div>JIHLAVA SPOL. S R.O.</div> <div>PROJEKT</div> <div>inženýring, s.r.o.</div> <div>260 01 Jihlava, CZ</div> <div>TEL/FAX: 56/7510738</div>		Vedoucí projektant: Ing.arch.Holub	Zodp. projektant: Ing.Fraj	Vypracoval: Ing.Fraj	Kontroloval: Ing.arch.Holub	PASPORT OKEN DVEŘÍ, KOVÁŘSKÝCH PRVKŮ	List: 234
Akce: VŠPJ – OPRAVA OBVODOVÝCH PLÁŠŤŮ OBJEKTU TOLSTÉHO 16, JIHLAVA ODDÍL Č.2 – VNĚJŠÍ FASÁDY		Zak. číslo: 06–13–RP					
Označení na výkr.	Sborník Značka Detail	SCHÉMA:	POPIS:				
234		<p>PŮDORYS</p>  <p>POHLED Z VENKU VNĚJŠÍ OKNO</p>  <p>VNITŘNÍ OKNO</p>  <p>ČERVENĚ ZAKRESLEN ROZSAH VÝMĚNY PRVKŮ</p>  <p>RŠ 350MM A 160mm (VIZ. SCHÉMA)</p>	<p>STÁVAJÍCÍ OKNO:</p> <p>TYP PROFILU: ŠPALETOVÉ DVOJITÉ OKNO, ŠPALETY JSOU DŘEVĚNÉ VČETNĚ PARAPETU A NADPRAŽÍ, SOUČÁSTÍ OKNA JE DŘEVĚNÉ OBLOŽENÍ VNITŘNÍHO OSTĚNÍ A NADPRAŽÍ S PŘESAHEM 150mm PŘES ROVINU STĚNY</p> <p>TYP ZASKLENÍ: JEDNODUCHÉ</p> <p>POVRCH: NÁTĚR V ODSŤINU SLONOVÁ KOST</p> <p>KOVÁNÍ: MOSAZNÉ OLIVY A PŮLOLIVY</p> <p>VNITŘNÍ PARAPET: DŘEVĚNÝ</p> <p>VNĚJŠÍ PARAPET: MĚDĚNÝ PLECH</p> <p>REPASOVÁNÍ OKNA:</p> <p>VÝMĚNA PROFILŮ: VÝMĚNA PARAPETNÍHO PROFILU VENKOVNÍHO RÁMU VÝMĚNA PRAVÉHO PROFILU VENKOVNÍHO RÁMU VÝMĚNA LEVÉHO PROFILU VENKOVNÍHO RÁMU</p> <p>ÚPRAVA PROFILŮ: DO RÁMŮ OKENNÍCH KŘIDEL BUDOU VYFRÉZOVÁNY DRÁŽKY A OSAZENO SILIKONOVÉ TĚSNĚNÍ</p> <p>REPASOVÁNÍ ZASKLENÍ: STÁVAJÍCÍ ZATMELENÍ BUDE ODSTRANĚNO SKLA BUDOU NOVĚ USAZENÁ, UTĚSNĚNA A ZATMELENA SKLA BUDOU PONECHÁNA PŮVODNÍ</p> <p>REPASOVÁNÍ POVRCHU: STÁVAJÍCÍ NÁTĚR BUDE OPÁLEN A POTÉ BUDE PROVEDENA HLOUBKOVÁ IMPREGNACE A NANESENÍ NÁTĚRU URČENÉHO SPECIÁLNĚ NA REPASOVÁNÍ, PROVEDENO V NĚKOLIKA VRSTVÁCH, POTÉ DVOJNÁSOBNÉ NATŘENÍ ZÁKLADNÍ BARVOU A DVOJNÁSOBNÉ NATŘENÍ POVRCHOVOU BARVOU ODSŤIN BILÁ (NUTNO UPŘESNIT FORMOU VZORKŮ)</p> <p>REPASOVÁNÍ KOVÁNÍ: STÁVAJÍCÍ KOVÁNÍ ZKONTROLOVAT A BUDE PROVEDENA OPRAVA FUNKČNOSTI (ROZHÝBÁNÍ PANTŮ, PROMAZÁNÍ) MOSAZNÉ PRVKY BUDOU PŘELEŠTĚNY</p> <p>REPASOVÁNÍ VNITŘNÍHO PARAPETU: STÁVAJÍCÍ NÁTĚR BUDE OPÁLEN A POTÉ DVOJNÁSOBNÉ NATŘENÍ ZÁKLADNÍ BARVOU A DVOJNÁSOBNÉ NATŘENÍ POVRCHOVOU BARVOU ODSŤIN BILÁ (NUTNO UPŘESNIT FORMOU VZORKŮ)</p> <p>REPASOVÁNÍ VNĚJŠÍHO PARAPETU: STÁVAJÍCÍ PARAPET BUDE DEMONTOVÁN A BUDE NAHRAZEN NOVÝM PARAPETEM</p> <p>REPASOVÁNÍ MĚDĚNÝCH OKAPNIC: STÁVAJÍCÍ OKAPNICE BUDOU DEMONTOVÁNY, OČIŠTĚNY A NOVĚ OSAZENY</p> <p>REPASOVÁNÍ ŽALUZII: OPRAVA OVLÁDACÍCH PRVKŮ</p> <p>DÁLŠÍ PRÁCE: OKNO BUDE SPASOVÁNO A SEŘÍZENO</p> <p>NOVÉ PRVKY:</p> <p>VNĚJŠÍ PARAPET: OPLECHOVÁNÍ VENKOVNÍHO PARAPETU Z OCELOVÉHO ŽÁROVĚ POZINKOVANÉHO PLECHU TL.0,6MM PO PASIVACI OPATŘENÝM ZÁKLADNÍM NÁSTRÍKEM A FINÁLNÍ POVRCHOVOU ÚPRAVOU HB POLYESTEREM POVRCH–BARVA : IMITACE MĚDI VČETNĚ SYSTÉMOVÝCH UKONČUJÍCÍCH LIŠŤ U OSTĚNÍ DÉLKA PARAPETU: 1350mm</p> <p>FOTODOKUMENTACE V SAMOSTATNÉ DIGITÁLNÍ PŘÍLOZE PASPORTIZACE OKEN A DVEŘÍ BYLA PROVEDENA 10/2013</p>				

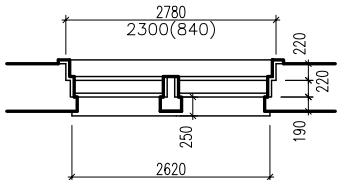
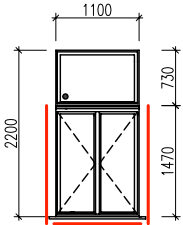
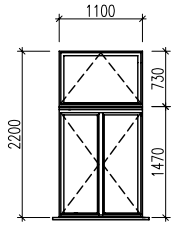
Art JIHLAVA SPOL. S R.O. PROJEKT		Vedoucí projektant: Ing.arch.Holub	Zodp. projektant: Ing.Fraj	Vypracoval: Ing.Fraj	Kontroloval: Ing.arch.Holub	PASPORT OKEN DVEŘÍ, KOVÁŘSKÝCH PRVKŮ	List: 235
Akce: VŠPJ – OPRAVA OBVODOVÝCH PLÁŠŤŮ OBJEKTU TOLSTÉHO 16, JIHLAVA ODDÍL Č.2 – VNĚJŠÍ FASÁDY		Zak. číslo: 06-13-RP					
Označení na výkr.	Sborník Značka Detail	SCHÉMA:		POPIS:			
(235)		<p>PŮDORYS</p>  <p>POHLED Z VENKU VNĚJŠÍ OKNO</p>  <p>VNITŘNÍ OKNO</p>  <p>ČERVENĚ ZAKRESLEN ROZSAH VÝMĚNY PRVKŮ</p>  <p>RŠ 350MM A 160mm (VIZ. SCHÉMA)</p>		<p>STÁVAJÍCÍ OKNO:</p> <p>TYP PROFILU: ŠPALETOVÉ DVOJITÉ OKNO, ŠPALETY JSOU DŘEVĚNÉ VČETNĚ PARAPETU A NADPRAŽÍ, SOUČÁSTÍ OKNA JE DŘEVĚNÉ OBLOŽENÍ VNITŘNÍHO OSTĚNÍ A NADPRAŽÍ S PŘESAHEM 150mm PŘES ROVINU STĚNY</p> <p>TYP ZASKLENÍ: JEDNODUCHÉ</p> <p>POVRCH: NÁTĚR V ODSŤINU SLONOVÁ KOST</p> <p>KOVÁNÍ: MOSAZNÉ OLIVY A PŮLOLIVY</p> <p>VNITŘNÍ PARAPET: DŘEVĚNÝ</p> <p>VNĚJŠÍ PARAPET: MĚDĚNÝ PLECH</p> <p>REPASOVÁNÍ OKNA:</p> <p>VÝMĚNA PROFILŮ: VÝMĚNA PARAPETNÍ ŠPALETY VÝMĚNA PARAPETNÍHO PROFILU VENKOVNÍHO RÁMU</p> <p>ÚPRAVA PROFILŮ: DO RÁMŮ OKENNÍCH KŘIDEL BUDOU VYFRÉZOVÁNY DRÁŽKY A OSAZENO SILIKONOVÉ TĚSNĚNÍ</p> <p>REPASOVÁNÍ ZASKLENÍ: STÁVAJÍCÍ ZATMELENÍ BUDE ODSTRANĚNO SKLA BUDOU NOVĚ USAZENÁ, UTĚSNĚNA A ZATMELENA SKLA BUDOU PONECHÁNA PŮVODNÍ</p> <p>REPASOVÁNÍ POVRCHU: STÁVAJÍCÍ NÁTĚR BUDE OPÁLEN A POTÉ BUDE PROVEDENA HLOUBKOVÁ IMPREGNACE A NANESENÍ NÁTĚRU URČENÉHO SPECIÁLNĚ NA REPASOVÁNÍ, PROVEDENO V NĚKOLIKA VRSTVÁCH, POTÉ DVOJNÁSOBNÉ NATŘENÍ ZÁKLADNÍ BARVOU A DVOJNÁSOBNÉ NATŘENÍ POVRCHOVOU BARVOU ODSŤIN BILÁ (NUTNO UPŘESNIT FORMOU VZORKŮ)</p> <p>REPASOVÁNÍ KOVÁNÍ: STÁVAJÍCÍ KOVÁNÍ ZKONTROLOVAT A BUDE PROVEDENA OPRAVA FUNKČNOSTI (ROZHÝBÁNÍ PANTŮ, PROMAZÁNÍ) MOSAZNÉ PRVKY BUDOU PŘELEŠTĚNY</p> <p>REPASOVÁNÍ VNITŘNÍHO PARAPETU: STÁVAJÍCÍ NÁTĚR BUDE OPÁLEN A POTÉ DVOJNÁSOBNÉ NATŘENÍ ZÁKLADNÍ BARVOU A DVOJNÁSOBNÉ NATŘENÍ POVRCHOVOU BARVOU ODSŤIN BILÁ (NUTNO UPŘESNIT FORMOU VZORKŮ)</p> <p>REPASOVÁNÍ VNĚJŠÍHO PARAPETU: STÁVAJÍCÍ PARAPET BUDE DEMONTOVÁN A BUDE NAHRAZEN NOVÝM PARAPETEM</p> <p>REPASOVÁNÍ MĚDĚNÝCH OKAPNIC: STÁVAJÍCÍ OKAPNICE BUDOU DEMONTOVÁNY, OČIŠTĚNY A NOVĚ OSAZENY</p> <p>REPASOVÁNÍ ŽALUZII: OPRAVA OVLÁDACÍCH PRVKŮ</p> <p>DÁLŠÍ PRÁCE: OKNO BUDE SPASOVÁNO A SEŘÍZENO</p> <p>NOVÉ PRVKY:</p> <p>VNĚJŠÍ PARAPET:</p> <p>OPLECHOVÁNÍ VENKOVNÍHO PARAPETU Z OCELOVÉHO ŽÁROVĚ POZINKOVANÉHO PLECHU TL.0,6MM PO PASIVACI OPATŘENÝM ZÁKLADNÍM NÁSTRÍKEM A FINÁLNÍ POVRCHOVOU ÚPRAVOU HB POLYESTEREM</p> <p>POVRCH-BARVA : IMITACE MĚDI</p> <p>VČETNĚ SYSTÉMOVÝCH UKONČUJÍCÍCH LIŠŤ U OSTĚNÍ</p> <p>DĚLKA PARAPETU: 1350mm</p> <p>FOTODOKUMENTACE V SAMOSTATNÉ DIGITÁLNÍ PŘÍLOZE PASPORTIZACE OKEN A DVEŘÍ BYLA PROVEDENA 10/2013</p>			

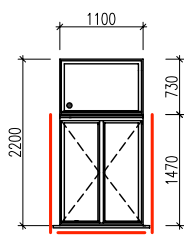
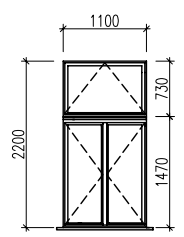
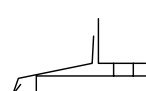
Označení na výkr.	Sborník Značka Detail	SCHÉMA:	POPIS:
236		<p>PŮDORYS</p>  <p>POHLED Z VENKU VNĚJŠÍ OKNO</p>  <p>VNITŘNÍ OKNO</p>  <p>ČERVENĚ ZAKRESLEN ROZSAH VÝMĚNY PRVKŮ</p>  <p>RŠ 350MM A 160mm (VIZ. SCHÉMA)</p>	<p>STÁVAJÍCÍ OKNO:</p> <p>TYP PROFILU: ŠPALETOVÉ DVOJITÉ OKNO, ŠPALETY JSOU DŘEVĚNÉ VČETNĚ PARAPETU A NADPRAŽÍ, SOUČÁSTÍ OKNA JE DŘEVĚNÉ OBLOŽENÍ VNITŘNÍHO OSTĚNÍ A NADPRAŽÍ S PŘESAHEM 150mm PŘES ROVINU STĚNY</p> <p>TYP ZASKLENÍ: JEDNODUCHÉ</p> <p>POVRCH: NÁTĚR V ODSŤÍNU SLONOVÁ KOST</p> <p>KOVÁNÍ: MOSAZNÉ OLIVY A PŮLOLIVY</p> <p>VNITŘNÍ PARAPET: DŘEVĚNÝ</p> <p>VNĚJŠÍ PARAPET: MĚDĚNÝ PLECH</p> <p>REPASOVÁNÍ OKNA:</p> <p>VÝMĚNA PROFILŮ: VÝMĚNA PARAPETNÍHO PROFILU VENKOVNÍHO RÁMU</p> <p>ÚPRAVA PROFILŮ: DO RÁMŮ OKENNÍCH KŘÍDEL BUDOU VYFRÉZOVÁNY DŘÁŽKY A OSAZENO SILIKONOVÉ TĚSNĚNÍ</p> <p>REPASOVÁNÍ ZASKLENÍ: STÁVAJÍCÍ ZATMELENÍ BUDE ODSTRANĚNO SKLA BUDOU NOVĚ USAZENÁ, UTĚSNĚNA A ZATMELENA SKLA BUDOU PONECHÁNA PŮVODNÍ</p> <p>REPASOVÁNÍ POVRCHU: STÁVAJÍCÍ NÁTĚR BUDE OPÁLEN A POTÉ BUDE PROVEDENA HLOUBKOVÁ IMPREGNACE A NANESENÍ NÁTĚRU URČENÉHO SPECIÁLNĚ NA REPASOVÁNÍ, PROVEDENO V NĚKOLIKA VRSTVÁCH, POTÉ DVOJNÁSOBNÉ NATŘENÍ ZÁKLADNÍ BARVOU A DVOJNÁSOBNÉ NATŘENÍ POVRCHOVOU BARVOU ODSŤÍN BÍLÁ (NUTNO UPŘESNIT FORMOU VZORKŮ)</p> <p>REPASOVÁNÍ KOVÁNÍ: STÁVAJÍCÍ KOVÁNÍ ZKONTROLOVAT A BUDE PROVEDENA OPRAVA FUNKČNOSTI (ROZHÝBÁNÍ PANTŮ, PROMAZÁNÍ) MOSAZNÉ PRVKY BUDOU PŘELEŠTĚNY</p> <p>REPASOVÁNÍ VNITŘNÍHO PARAPETU: STÁVAJÍCÍ NÁTĚR BUDE OPÁLEN A POTÉ DVOJNÁSOBNÉ NATŘENÍ ZÁKLADNÍ BARVOU A DVOJNÁSOBNÉ NATŘENÍ POVRCHOVOU BARVOU ODSŤÍN BÍLÁ (NUTNO UPŘESNIT FORMOU VZORKŮ)</p> <p>REPASOVÁNÍ VNĚJŠÍHO PARAPETU: STÁVAJÍCÍ PARAPET BUDE DEMONTOVÁN A BUDE NAHRAZEN NOVÝM PARAPETEM</p> <p>REPASOVÁNÍ MĚDĚNÝCH OKAPNIC: STÁVAJÍCÍ OKAPNICE BUDOU DEMONTOVÁNY, OČIŠTĚNY A NOVĚ OSAZENY</p> <p>REPASOVÁNÍ ŽALUZII: OPRAVA OVLÁDACÍCH PRVKŮ</p> <p>DÁLŠÍ PRÁCE: OKNO BUDE SPASOVÁNO A SEŘÍZENO</p> <p>NOVÉ PRVKY:</p> <p>VNĚJŠÍ PARAPET: OPLECHOVÁNÍ VENKOVNÍHO PARAPETU Z OCELOVÉHO ŽÁROVĚ POZINKOVANÉHO PLECHU TL.0,6MM PO PASIVACÍ OPATŘENÝM ZÁKLADNÍM NÁSTRÍKEM A FINÁLNÍ POVRCHOVOU ÚPRAVOU HB POLYESTEREM</p> <p>POVRCH-BARVA : IMITACE MĚDI</p> <p>VČETNĚ SYSTÉMOVÝCH UKONČUJÍCÍCH LIŠT U OSTĚNÍ</p> <p>DĚLKA PARAPETU: 1350mm</p> <p>FOTODOKUMENTACE V SAMOSTATNÉ DIGITÁLNÍ PŘÍLOZE PASPORTIZACE OKEN A DVEŘÍ BYLA PROVEDENA 10/2013</p>

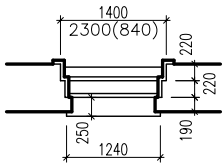
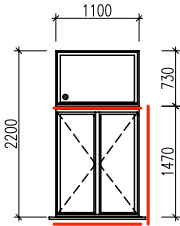
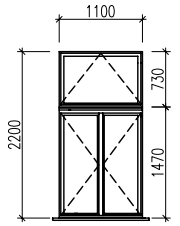
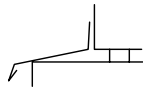
Art JIHLAVA SPOL. S R.O. PROJEKT inženýring, s.r.o. <small>Ing. arch. Holub, Ing. arch. Fraj</small> <small>TEL: 0042 7910738</small> <small>TEL/FAX: 0042 7910733</small>		Vedoucí projektant: Ing.arch.Holub	Zodp. projektant: Ing.Fraj	Vypracoval: Ing.Fraj	Kontroloval: Ing.arch.Holub	PASPORT OKEN DVEŘÍ, KOVÁŘSKÝCH PRVKŮ	List: 237
Akce: VŠPJ – OPRAVA OBVODOVÝCH PLÁŠŤŮ OBJEKTU TOLSTÉHO 16, JIHLAVA ODDÍL Č.2 – VNĚJŠÍ FASÁDY		Zak. číslo: 06-13-RP					
Označení na výkr.	Sborník Značka Detail	SCHÉMA:		POPIS:			
(237)		<p>PŮDORYS</p>  <p>POHLED Z VENKU VNĚJŠÍ OKNO</p>  <p>VNITŘNÍ OKNO</p>  <p>ČERVENĚ ZAKRESLEN ROZSAH VÝMĚNY PRVKŮ</p>  <p>RŠ 350MM A 160mm (VIZ. SCHÉMA)</p>		<p>STÁVAJÍCÍ OKNO:</p> <p>TYP PROFILU: ŠPALETOVÉ DVOJITÉ OKNO, ŠPALETY JSOU DŘEVĚNÉ VČETNĚ PARAPETU A NADPRAŽÍ, SOUČÁSTÍ OKNA JE DŘEVĚNÉ OBLOŽENÍ VNITŘNÍHO OSTĚNÍ A NADPRAŽÍ S PŘESAHEM 150mm PŘES ROVINU STĚNY</p> <p>TYP ZASKLENÍ: JEDNODUCHÉ</p> <p>POVRCH: NÁTĚR V ODSTÍNU SLONOVÁ KOST</p> <p>KOVÁNÍ: MOSAZNÉ OLIVY A PŮLOLIVY</p> <p>VNITŘNÍ PARAPET: DŘEVĚNÝ</p> <p>VNĚJŠÍ PARAPET: MĚDĚNÝ PLECH</p> <p>REPASOVÁNÍ OKNA:</p> <p>VÝMĚNA PROFILŮ: VÝMĚNA PARAPETNÍHO PROFILU VENKOVNÍHO RÁMU VÝMĚNA PRAVÉHO PROFILU VENKOVNÍHO RÁMU</p> <p>ÚPRAVA PROFILŮ: DO RÁMŮ OKENNÍCH KŘIDEL BUDOU VYFRÉZOVÁNY DRÁŽKY A OSAZENO SILIKONOVÉ TĚSNĚNÍ</p> <p>REPASOVÁNÍ ZASKLENÍ: STÁVAJÍCÍ ZATMELENÍ BUDE ODSTRANĚNO SKLA BUDOU NOVĚ USAZENÁ, UTĚSNĚNA A ZATMELENA SKLA BUDOU PONECHÁNA PŮVODNÍ</p> <p>REPASOVÁNÍ POVRCHU: STÁVAJÍCÍ NÁTĚR BUDE OPÁLEN A POTÉ BUDE PROVEDENA HLOUBKOVÁ IMPREGNACE A NANESENÍ NÁTĚRU URČENÉHO SPECIÁLNĚ NA REPASOVÁNÍ, PROVEDENO V NĚKOLIKA VRSTVÁCH, POTÉ DVOJNÁSOBNÉ NATŘENÍ ZÁKLADNÍ BARVOU A DVOJNÁSOBNÉ NATŘENÍ POVRCHOVOU BARVOU ODSTÍN BÍLÁ (NUTNO UPŘESNIT FORMOU VZORKŮ)</p> <p>REPASOVÁNÍ KOVÁNÍ: STÁVAJÍCÍ KOVÁNÍ ZKONTROLOVAT A BUDE PROVEDENA OPRAVA FUNKČNOSTI (ROZHÝBÁNÍ PANTŮ, PROMAZÁNÍ) MOSAZNÉ PRVKY BUDOU PŘELEŠTĚNY</p> <p>REPASOVÁNÍ VNITŘNÍHO PARAPETU: STÁVAJÍCÍ NÁTĚR BUDE OPÁLEN A POTÉ DVOJNÁSOBNÉ NATŘENÍ ZÁKLADNÍ BARVOU A DVOJNÁSOBNÉ NATŘENÍ POVRCHOVOU BARVOU ODSTÍN BÍLÁ (NUTNO UPŘESNIT FORMOU VZORKŮ)</p> <p>REPASOVÁNÍ VNĚJŠÍHO PARAPETU: STÁVAJÍCÍ PARAPET BUDE DEMONTOVÁN A BUDE NAHRAZEN NOVÝM PARAPETEM</p> <p>REPASOVÁNÍ MĚDĚNÝCH OKAPNIC: STÁVAJÍCÍ OKAPNICE BUDOU DEMONTOVÁNY, OČIŠTĚNY A NOVĚ OSAZENY</p> <p>REPASOVÁNÍ ŽALUZII: OPRAVA OVLÁDACÍCH PRVKŮ</p> <p>DÁLŠÍ PRÁCE: OKNO BUDE SPASOVÁNO A SEŘÍZENO</p> <p>NOVÉ PRVKY:</p> <p>VNĚJŠÍ PARAPET: OPLECHOVÁNÍ VENKOVNÍHO PARAPETU Z OCELOVÉHO ŽÁROVĚ POZINKOVANÉHO PLECHU TL.0,6MM PO PASIVACI OPATŘENÝM ZÁKLADNÍM NÁSTRÍKEM A FINÁLNÍ POVRCHOVOU ÚPRAVOU HB POLYESTEREM</p> <p>POVRCH-BARVA : IMITACE MĚDI</p> <p>VČETNĚ SYSTÉMOVÝCH UKONČUJÍCÍCH LIŠŤ U OSTĚNÍ</p> <p>DĚLKA PARAPETU: 1350mm</p> <p>FOTODOKUMENTACE V SAMOSTATNÉ DIGITÁLNÍ PŘÍLOZE PASPORTIZACE OKEN A DVEŘÍ BYLA PROVEDENA 10/2013</p>			

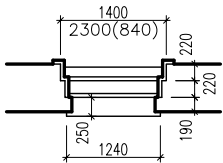
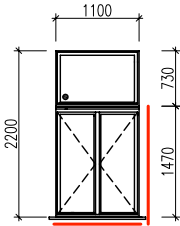
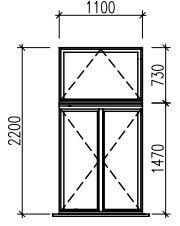
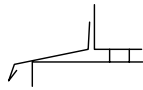
Vedoucí projektant: Ing.arch.Holub		Zodp. projektant: Ing.Fraj		Vypracoval: Ing.Fraj		Kontroloval: Ing.arch.Holub		PASPORT OKEN DVEŘÍ, KOVÁŘSKÝCH PRVKŮ		List: 238	
Akce: VŠPJ - OPRAVA OBVODOVÝCH PLÁŠŤŮ OBJEKTU TOLSTÉHO 16, JIHLAVA ODDÍL Č.2 - VNĚJŠÍ FASÁDY						Zak. číslo: 06-13-RP					
SCHÉMA:						POPIS:					
<div> <p>PŮDORYS</p> </div> <div> <p>POHLED Z VENKU VNĚJŠÍ OKNO</p> </div> <div> <p>VNITŘNÍ OKNO</p> </div> <div> <p>ČERVENĚ ZAKRESLEN ROZSAH VÝMĚNY PRVKŮ</p> <p>RŠ 350MM A 160mm (VIZ. SCHÉMA)</p> </div>						<div> <p>STÁVAJÍCÍ OKNO:</p> <p>TYP PROFILU: ŠPALETOVÉ DVOJITÉ OKNO, ŠPALETY JSOU DŘEVĚNÉ VČETNĚ PARAPETU A NADPRAŽÍ, SOUČÁSTÍ OKNA JE DŘEVĚNÉ OBLOŽENÍ VNITŘNÍHO OSTĚNÍ A NADPRAŽÍ S PŘESAHEM 150mm PŘES ROVINU STĚNY</p> <p>TYP ZASKLENÍ: JEDNODUCHÉ</p> <p>POVRCH: NÁTĚR V ODSŤINU SLOŇOVÁ KOST</p> <p>KOVÁNÍ: MOSAZNÉ OLIVY A PŮLOLIVY</p> <p>VNITŘNÍ PARAPET: DŘEVĚNÝ</p> <p>VNĚJŠÍ PARAPET: MĚDĚNÝ PLECH</p> <p>REPASOVÁNÍ OKNA:</p> <p>VÝMĚNA PROFILŮ:</p> <p>VÝMĚNA PARAPETNÍHO PROFILU VENKOVNÍHO RÁMU</p> <p>VÝMĚNA PRÁVÉHO PROFILU VENKOVNÍHO RÁMU</p> <p>ÚPRAVA PROFILŮ: DO RÁMŮ OKENNÍCH KŘÍDEL BUDOU VYFRÉZOVÁNY DRÁŽKY A OSAZENO SILIKONOVÉ TĚSNĚNÍ</p> <p>REPASOVÁNÍ ZASKLENÍ: STÁVAJÍCÍ ZATMELENÍ BUDE ODSTRANĚNO SKLA BUDOU NOVĚ USAZENA, UTĚSNĚNA A ZATMELENA SKLA BUDOU PONECHÁNA PŮVODNÍ</p> <p>REPASOVÁNÍ POVRCHU: STÁVAJÍCÍ NÁTĚR BUDE OPÁLEN A POTÉ BUDE PROVEDENA HLOUBKOVÁ IMPREGNACE A NANESENÍ NÁTĚRU URČENÉHO SPECIÁLNĚ NA REPASOVÁNÍ, PROVEDENO V NĚKOLIKA VRSTVÁCH, POTÉ DVOJNÁSOBNÉ NATŘENÍ ZÁKLADNÍ BARVOU A DVOJNÁSOBNÉ NATŘENÍ POVRCHOVOU BARVOU ODSŤÍN BILÁ (NUTNO UPŘESNIT FORMOU VZORKŮ)</p> <p>REPASOVÁNÍ KOVÁNÍ: STÁVAJÍCÍ KOVÁNÍ ZKONTROLOVAT A BUDE PROVEDENA OPRAVA FUNKČNOSTI (ROZHÝBÁNÍ PANTŮ, PROMAZÁNÍ) MOSAZNÉ PRVKY BUDOU PŘELEŠTĚNY</p> <p>REPASOVÁNÍ VNITŘNÍHO PARAPETU: STÁVAJÍCÍ NÁTĚR BUDE OPÁLEN A POTÉ DVOJNÁSOBNÉ NATŘENÍ ZÁKLADNÍ BARVOU A DVOJNÁSOBNÉ NATŘENÍ POVRCHOVOU BARVOU ODSŤÍN BILÁ (NUTNO UPŘESNIT FORMOU VZORKŮ)</p> <p>REPASOVÁNÍ VNĚJŠÍHO PARAPETU: STÁVAJÍCÍ PARAPET BUDE DEMONTOVÁN A BUDE NAHRAZEN NOVÝM PARAPETEM</p> <p>REPASOVÁNÍ MĚDĚNÝCH OKAPNIC: STÁVAJÍCÍ OKAPNICE BUDOU DEMONTOVÁNY, OČIŠTĚNY A NOVĚ OSAZENY</p> <p>REPASOVÁNÍ ŽALUZII: OPRAVA OVLÁDACÍCH PRVKŮ</p> <p>DÁLŠÍ PRÁCE: OKNO BUDE SPASOVÁNO A SEŘÍZENO</p> <p>NOVÉ PRVKY:</p> <p>VNĚJŠÍ PARAPET:</p> <p>OPLECHOVÁNÍ VENKOVNÍHO PARAPETU Z OCELOVÉHO ŽÁROVĚ POZINKOVANÉHO PLECHU TL.0,6MM PO PASIVACI OPATŘENÝM ZÁKLADNÍM NÁSTRÍKEM A FINÁLNÍ POVRCHOVOU ÚPRAVOU HB POLYESTEREM</p> <p>POVRCH-BARVA : IMITACE MĚDI</p> <p>VČETNĚ SYSTÉMOVÝCH UKONČUJÍCÍCH LIŠŤ U OSTĚNÍ</p> <p>DĚLKA PARAPETU: 1350mm</p> <p>FOTODOKUMENTACE V SAMOSTATNÉ DIGITÁLNÍ PŘÍLOZE PASPORTIZACE OKEN A DVEŘÍ BYLA PROVEDENA 10/2013</p> </div>					

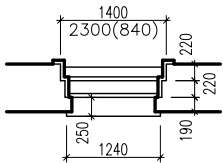
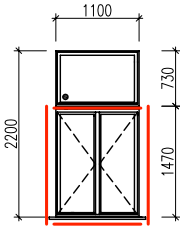
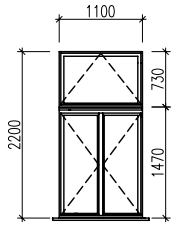
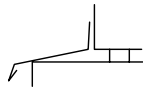
Označení na výkř.	Sborník Značka Detail	SCHÉMA: POPIS:
<div data-bbox="106 553 164 607" style="border: 1px solid black; border-radius: 50%; width: 40px; height: 40px; display: flex; align-items: center; justify-content: center; margin: 10px;"> 239 </div>	<div data-bbox="403 389 488 416" style="text-align: center;">PŮDORYS</div> <div data-bbox="375 461 600 624" style="text-align: center;"> </div> <div data-bbox="375 714 544 768" style="text-align: center;">POHLED Z VENKU VNĚJŠÍ OKNO</div> <div data-bbox="389 777 572 1003" style="text-align: center;"> </div> <div data-bbox="346 1039 480 1068" style="text-align: center;">VNITŘNÍ OKNO</div> <div data-bbox="389 1095 572 1321" style="text-align: center;"> </div> <div data-bbox="375 1348 657 1402" style="text-align: center;">ČERVENĚ ZAKRESLEN ROZSAH VÝMĚNY PRVKŮ</div> <div data-bbox="368 1727 515 1818" style="text-align: center;"> </div> <div data-bbox="360 1827 564 1890" style="text-align: center;">RŠ 350MM A 160mm (VIZ. SCHÉMA)</div>	<div data-bbox="699 371 932 407" style="text-align: center;">STÁVAJÍCÍ OKNO:</div> <div data-bbox="699 416 1474 533"> TYP PROFILU: ŠPALETOVÉ DVOJITÉ OKNO, ŠPALETY JSOU DŘEVĚNÉ VČETNĚ PARAPETU A NADPRAŽÍ, SOUČÁSTÍ OKNA JE DŘEVĚNÉ OBLOŽENÍ VNITŘNÍHO OSTĚNÍ A NADPRAŽÍ S PŘESAHEM 150mm PŘES ROVINU STĚNY </div> <div data-bbox="699 533 1023 571">TYP ZASKLENÍ: JEDNODUCHÉ</div> <div data-bbox="699 571 1200 598">POVRCH: NÁTĚR V ODSŤINU SLONOVÁ KOST</div> <div data-bbox="699 598 1128 624">KOVÁNÍ: MOSAZNÉ OLIVY A PŮLOLIVY</div> <div data-bbox="699 624 1008 651">VNITŘNÍ PARAPET: DŘEVĚNÝ</div> <div data-bbox="699 651 1078 678">VNĚJŠÍ PARAPET: MĚDĚNÝ PLECH</div> <div data-bbox="699 696 967 732" style="text-align: center;">REPASOVÁNÍ OKNA:</div> <div data-bbox="699 741 903 768" style="text-align: center;">VÝMĚNA PROFILŮ:</div> <div data-bbox="699 768 1297 795">VÝMĚNA PARAPETNÍHO PROFILU VENKOVNÍHO RÁMU</div> <div data-bbox="699 795 1248 824">VÝMĚNA PRAVÉHO PROFILU VENKOVNÍHO RÁMU</div> <div data-bbox="699 824 1235 851">VÝMĚNA LEVÉHO PROFILU VENKOVNÍHO RÁMU</div> <div data-bbox="699 878 1355 940">ÚPRAVA PROFILŮ: DO RÁMŮ OKENNÍCH KŘÍDEL BUDOU VYFRÉZOVÁNY DŘÁŽKY A OSAZENO SILIKONOVÉ TĚSNĚNÍ</div> <div data-bbox="699 940 1445 1021">REPASOVÁNÍ ZASKLENÍ: STÁVAJÍCÍ ZATMELENÍ BUDE ODSTRANĚNO SKLA BUDOU NOVĚ USAZENÁ, UTĚSNĚNA A ZATMELENA SKLA BUDOU PONECHÁNA PŮVODNÍ</div> <div data-bbox="699 1021 1474 1202">REPASOVÁNÍ POVRCHU: STÁVAJÍCÍ NÁTĚR BUDE OPÁLEN A POTÉ BUDE PROVEDENA HLOUBKOVÁ IMPREGNACE A NANESENÍ NÁTĚRU URČENÉHO SPECIÁLNĚ NA REPASOVÁNÍ, PROVEDENO V NĚKOLIKA VRSTVÁCH, POTÉ DVOJNÁSOBNÉ NATŘENÍ ZÁKLADNÍ BARVOU A DVOJNÁSOBNÉ NATŘENÍ POVRCHOVOU BARVOU ODSŤÍN BÍLÁ (NUTNO UPŘESNIT FORMOU VZORKŮ)</div> <div data-bbox="699 1202 1474 1292">REPASOVÁNÍ KOVÁNÍ: STÁVAJÍCÍ KOVÁNÍ ZKONTROLOVAT A BUDE PROVEDENA OPRAVA FUNKČNOSTI (ROZHÝBÁNÍ PANTŮ, PROMAZÁNÍ) MOSAZNÉ PRVKY BUDOU PŘELEŠTĚNY</div> <div data-bbox="699 1292 1474 1402">REPASOVÁNÍ VNITŘNÍHO PARAPETU: STÁVAJÍCÍ NÁTĚR BUDE OPÁLEN A POTÉ DVOJNÁSOBNĚ NATŘENÍ ZÁKLADNÍ BARVOU A DVOJNÁSOBNĚ NATŘENÍ POVRCHOVOU BARVOU ODSŤÍN BÍLÁ (NUTNO UPŘESNIT FORMOU VZORKŮ)</div> <div data-bbox="699 1402 1396 1464">REPASOVÁNÍ VNĚJŠÍHO PARAPETU: STÁVAJÍCÍ PARAPET BUDE DEMONTOVÁN A BUDE NAHRAZEN NOVÝM PARAPETEM</div> <div data-bbox="699 1464 1431 1527">REPASOVÁNÍ MĚDĚNÝCH OKAPNIC: STÁVAJÍCÍ OKAPNICE BUDOU DEMONTOVÁNY, OČIŠTĚNY A NOVĚ OSAZENY</div> <div data-bbox="699 1527 1276 1554">REPASOVÁNÍ ŽALUZII: OPRAVA OVLÁDACÍCH PRVKŮ</div> <div data-bbox="699 1554 1297 1592">DÁLŠÍ PRÁCE: OKNO BUDE SPASOVÁNO A SEŘÍZENO</div> <div data-bbox="699 1691 882 1727" style="text-align: center;">NOVÉ PRVKY:</div> <div data-bbox="699 1727 896 1762" style="text-align: center;">VNĚJŠÍ PARAPET:</div> <div data-bbox="699 1762 1417 1872">OPLECHOVÁNÍ VENKOVNÍHO PARAPETU Z OCELOVÉHO ŽÁROVĚ POZINKOVANÉHO PLECHU TL.0,6MM PO PASIVACI OPATŘENÝM ZÁKLADNÍM NÁSTRÍKEM A FINÁLNÍ POVRCHOVOU ÚPRAVOU HB POLYESTEREM</div> <div data-bbox="699 1872 1066 1908">POVRCH-BARVA : IMITACE MĚDI</div> <div data-bbox="699 1908 1319 1935">VČETNĚ SYSTÉMOVÝCH UKONČUJÍCÍCH LIŠT U OSTĚNÍ</div> <div data-bbox="699 1935 1023 1962">DĚLKA PARAPETU: 1350mm</div> <div data-bbox="699 1980 1474 2051" style="text-align: center;"> FOTODOKUMENTACE V SAMOSTATNÉ DIGITÁLNÍ PŘÍLOZE PASPORTIZACE OKEN A DVEŘÍ BYLA PROVEDENA 10/2013 </div>

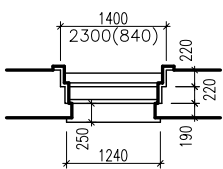
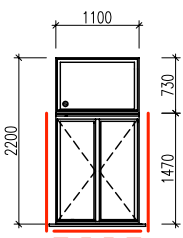
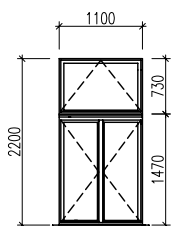

Art JIHLAVA SPOL. S R.O. PROJEKT JIHLAVA, JIHLAVSKÁ 11 530 02 JIHLAVA, CZ TEL. FAK.: 06/7910738 TELEFON: 06/7910733		Vedoucí projektant: Ing.arch.Holub	Zodp. projektant: Ing.Fraj	Vypracoval: Ing.Fraj	Kontroloval: Ing.arch.Holub	PASPORT OKEN DVEŘÍ, KOVÁŘSKÝCH PRVKŮ	List: <div style="font-size: 2em; float: right;">240</div>
Akce: VŠPJ – OPRAVA OBVODOVÝCH PLÁŠŤŮ OBJEKTU TOLSTÉHO 16, JIHLAVA ODDÍL Č.2 – VNĚJŠÍ FASÁDY		Zak. číslo: 06–13–RP					
Označení na výkr.	Sborník Značka Detail	SCHÉMA:	POPIS:				
<div style="border: 1px solid black; border-radius: 50%; width: 30px; height: 30px; display: flex; align-items: center; justify-content: center; margin: 5px;">240</div> <div style="font-size: 1.5em; margin: 5px;">+</div> <div style="border: 1px solid black; border-radius: 50%; width: 30px; height: 30px; display: flex; align-items: center; justify-content: center; margin: 5px;">241</div>	<p style="text-align: center;">PŮDORYS</p>  <p style="text-align: center;">POHLED Z VENKU VNĚJŠÍ OKNO</p>  <p style="text-align: center;">VNITŘNÍ OKNO</p>  <p style="text-align: center;">ČERVENĚ ZAKRESLEN ROZSAH VÝMĚNY PRVKŮ</p>		<p>SESTAVA DVOJICE SAMOSTATNÝCH ŠPALETOVÝCH OKEN PROPOJENÝCH V INTERIERU SPOLEČNÝMI OBLOŽKAMI OSTĚNÍ A NADPRAŽÍ VČ. DĚLÍČÍHO PILÍRKU OKNA MAJÍ SPOLEČNÝ VNĚJŠÍ PARAPET</p> <p>STÁVAJÍCÍ OKNO č.240:</p> <p>TYP PROFILU: ŠPALETOVÉ DVOJITÉ OKNO, ŠPALETY JSOU DŘEVĚNÉ VČETNĚ PARAPETU A NADPRAŽÍ, SOUČÁSTÍ OKNA JE DŘEVĚNÉ OBLOŽENÍ VNITŘNÍHO OSTĚNÍ A NADPRAŽÍ S PŘESAHEM 150mm PŘES ROVINU STĚNY</p> <p>TYP ZASKLENÍ: JEDNODUCHÉ</p> <p>POVRCH: NÁTĚR V ODSŤINU SLONOVÁ KOST</p> <p>KOVÁNÍ: MOSAZNÉ OLIVY A PŮLOLIVY</p> <p>VNITŘNÍ PARAPET: DŘEVĚNÝ</p> <p>VNĚJŠÍ PARAPET: MĚDĚNÝ PLECH</p> <p>REPASOVÁNÍ OKNA č.240:</p> <p>VÝMĚNA PROFILŮ: VÝMĚNA PARAPETNÍHO PROFILU VENKOVNÍHO RÁMU VÝMĚNA PRAVÉHO PROFILU VENKOVNÍHO RÁMU VÝMĚNA LEVÉHO PROFILU VENKOVNÍHO RÁMU</p> <p>ÚPRAVA PROFILŮ: DO RÁMŮ OKENNÍCH KŘIDEL BUDOU VYFRÉZOVÁNY DRÁŽKY A OSAZENO SILIKONOVÉ TĚSNĚNÍ</p> <p>REPASOVÁNÍ ZASKLENÍ: STÁVAJÍCÍ ZATMĚLENÍ BUDE ODSTRANĚNO SKLA BUDOU NOVĚ OSAZENÁ, UTĚSNĚNA A ZATMĚLENA SKLA BUDOU PONECHÁNA PŮVODNÍ</p> <p>REPASOVÁNÍ POVRCHU: STÁVAJÍCÍ NÁTĚR BUDE OPÁLEN A POTÉ BUDE PROVEDENA HLOUBKOVÁ IMPREGNACE A NANESENÍ NÁTĚRU URČENÉHO SPECIÁLNĚ NA REPASOVÁNÍ, PROVEDENO V NĚKOLIKA VRSTVÁCH, POTÉ DVOJNÁSOBNÉ NATŘENÍ ZÁKLADNÍ BARVOU A DVOJNÁSOBNÉ NATŘENÍ POVRCHOVOU BARVOU ODSŤIN BILÁ (NUTNO UPŘESNIT FORMOU VZORKŮ)</p> <p>REPASOVÁNÍ KOVÁNÍ: STÁVAJÍCÍ KOVÁNÍ ZKONTROLOVAT A BUDE PROVEDENA OPRAVA FUNKČNOSTI (ROZHÝBÁNÍ PANTŮ, PROMAZÁNÍ) MOSAZNÉ PRVKY BUDOU PŘELEŠTĚNY</p> <p>REPASOVÁNÍ VNITŘNÍHO PARAPETU: STÁVAJÍCÍ NÁTĚR BUDE OPÁLEN A POTÉ DVOJNÁSOBNÉ NATŘENÍ ZÁKLADNÍ BARVOU A DVOJNÁSOBNÉ NATŘENÍ POVRCHOVOU BARVOU ODSŤIN BILÁ (NUTNO UPŘESNIT FORMOU VZORKŮ)</p> <p>REPASOVÁNÍ VNĚJŠÍHO PARAPETU: STÁVAJÍCÍ PARAPET BUDE DEMONTOVÁN A BUDE NAHRAZEN NOVÝM PARAPETEM</p> <p>REPASOVÁNÍ MĚDĚNÝCH OKAPNIC: STÁVAJÍCÍ OKAPNICE BUDOU DEMONTOVÁNY, OČIŠTĚNY A NOVĚ OSAZENY</p> <p>REPASOVÁNÍ ŽALUZII: OPRAVA OVLÁDACÍCH PRVKŮ</p> <p>DÁLŠÍ PRÁCE: OKNO BUDE SPASOVÁNO A SEŘÍZENO</p> <p>FOTODOKUMENTACE V SAMOSTATNÉ DIGITÁLNÍ PŘÍLOZE PASPORTIZACE OKEN A DVEŘÍ BYLA PROVEDENA 10/2013</p>				

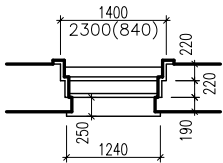
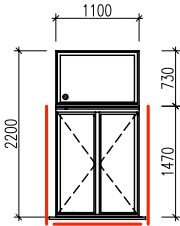
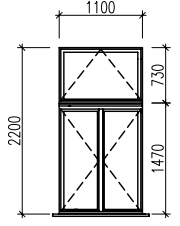
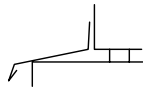
<div>Art</div> <div>JIHLAVA SPOL. S R.O.</div> <div>PROJEKT</div> <div>inženýring, s.r.o.</div> <div>562 01 Jihlava, CZ</div> <div>TEL/FAX: 56/7510738</div> <div>TELEFON: 56/7510733</div>		Vedoucí projektant: Ing.arch.Holub	Zodp. projektant: Ing.Fraj	Vypracoval: Ing.Fraj	Kontroloval: Ing.arch.Holub	PASPORT OKEN DVEŘÍ, KOVÁŘSKÝCH PRVKŮ	List: 241
Akce: VŠPJ – OPRAVA OBVODOVÝCH PLÁŠTŮ OBJEKTU TOLSTÉHO 16, JIHLAVA ODDÍL Č.2 – VNĚJŠÍ FASÁDY		Zak. číslo: 06–13–RP					
Označení na výkr.	Sborník Značka Detail	SCHÉMA:	POPIS:				
<div>240</div> <div>+</div> <div>241</div>		<div>POHLED Z VENKU VNĚJŠÍ OKNO</div> <div></div>	<div>STÁVAJÍCÍ OKNO č.241:</div> <div>TYP PROFILU: ŠPALETOVÉ DVOJITÉ OKNO, ŠPALETY JSOU DŘEVĚNÉ VČETNĚ PARAPETU A NADPRAŽÍ, SOUČÁSTÍ OKNA JE DŘEVĚNÉ OBLOŽENÍ VNITŘNÍHO OSTĚNÍ A NADPRAŽÍ S PŘESAHEM 150mm PŘES ROVINU STĚNY</div> <div>TYP ZASKLENÍ: JEDNODUCHÉ</div> <div>POVRCH: NÁTĚR V ODSÍNĚ SLOŇOVÁ KOST</div> <div>KOVÁNÍ: MOSAZNÉ OLIVY A PŮLOLIVY</div> <div>VNITŘNÍ PARAPET: DŘEVĚNÝ</div> <div>VNĚJŠÍ PARAPET: MĚDĚNÝ PLECH</div>				
		<div>VNITŘNÍ OKNO</div> <div></div>	<div>REPASOVÁNÍ OKNA č.241:</div> <div>VÝMĚNA PROFILŮ: VÝMĚNA PARAPETNÍ ŠPALETY</div> <div>VÝMĚNA PARAPETNÍHO PROFILU VENKOVNÍHO RÁMU</div> <div>VÝMĚNA LEVÉHO PROFILU VENKOVNÍHO RÁMU</div> <div>VÝMĚNA LEVÉHO PROFILU VENKOVNÍHO RÁMU</div> <div>ÚPRAVA PROFILŮ: DO RÁMŮ OKENNÍCH KŘÍDEL BUDOU VYFRÉZOVÁNY DŘÁŽKY A OSAZENO SILIKONOVÉ TĚSNĚNÍ</div> <div>REPASOVÁNÍ ZASKLENÍ: STÁVAJÍCÍ ZATMELENÍ BUDE ODSTRANĚNO SKLA BUDOU NOVĚ USAZENÁ, UTĚSNĚNA A ZATMELENA SKLA BUDOU PONECHÁNA PŮVODNÍ</div> <div>REPASOVÁNÍ POVRCHU: STÁVAJÍCÍ NÁTĚR BUDE OPÁLEN A POTÉ BUDE PROVEDENA HLOUBKOVÁ IMPREGNACE A NANESENÍ NÁTĚRU URČENÉHO SPECIÁLNĚ NA REPASOVÁNÍ, PROVEDENO V NĚKOLIKA VRSTVÁCH, POTÉ DVOJNÁSOBNÉ NATŘENÍ ZÁKLADNÍ BARVOU A DVOJNÁSOBNÉ NATŘENÍ POVRCHOVOU BARVOU ODSÍN BÍLÁ (NUTNO UPŘESNIT FORMOU VZORKŮ)</div> <div>REPASOVÁNÍ KOVÁNÍ: STÁVAJÍCÍ KOVÁNÍ ZKONTROLOVAT A BUDE PROVEDENA OPRAVA FUNKČNOSTI (ROZHÝBÁNÍ PANTŮ, PROMAZÁNÍ) MOSAZNÉ PRVKY BUDOU PŘELEŠTĚNY</div> <div>REPASOVÁNÍ VNITŘNÍHO PARAPETU: STÁVAJÍCÍ NÁTĚR BUDE OPÁLEN A POTÉ DVOJNÁSOBNÉ NATŘENÍ ZÁKLADNÍ BARVOU A DVOJNÁSOBNÉ NATŘENÍ POVRCHOVOU BARVOU ODSÍN BÍLÁ (NUTNO UPŘESNIT FORMOU VZORKŮ)</div> <div>REPASOVÁNÍ VNĚJŠÍHO PARAPETU: STÁVAJÍCÍ PARAPET BUDE DEMONTOVÁN A BUDE NAHRAZEN NOVÝM PARAPETEM</div> <div>REPASOVÁNÍ MĚDĚNÝCH OKAPNIC: STÁVAJÍCÍ OKAPNICE BUDOU DEMONTOVÁNY, OČIŠTĚNY A NOVĚ OSAZENY</div> <div>REPASOVÁNÍ ŽALUZII: OPRAVA OVLÁDACÍCH PRVKŮ</div> <div>DÁLŠÍ PRÁCE: OKNO BUDE SPASOVÁNO A SEŘÍZENO</div>				
		<div>ČERVENĚ ZAKRESLEN ROZSAH VÝMĚNY PRVKŮ</div> <div></div>					
		<div>RŠ 350MM A 160mm (VIZ. SCHÉMA)</div>					

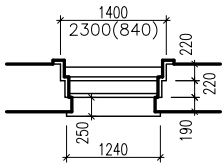
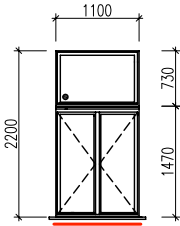
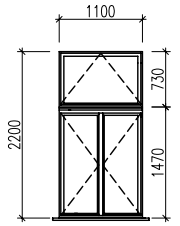
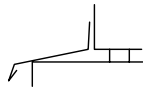
Art JIHLAVA SPOL. S R.O. PROJEKT inženýring, s.r.o. Jihlava, Česko IČO: 252 791 073 TEL: 567 791 073		Vedoucí projektant: Ing.arch.Holub	Zodp. projektant: Ing.Fraj	Vypracoval: Ing.Fraj	Kontroloval: Ing.arch.Holub	PASPORT OKEN DVEŘÍ, KOVÁŘSKÝCH PRVKŮ	List: 242
Akce: VŠPJ – OPRAVA OBVODOVÝCH PLÁŠŤŮ OBJEKTU TOLSTÉHO 16, JIHLAVA ODDÍL Č.2 – VNĚJŠÍ FASÁDY		Zak. číslo: 06-13-RP					
Označení na výkr.	Sborník Značka Detail	SCHÉMA:		POPIS:			
(242)		<p>PŮDORYS</p>  <p>POHLED Z VENKU VNĚJŠÍ OKNO</p>  <p>VNITŘNÍ OKNO</p>  <p>ČERVENĚ ZAKRESLEN ROZSAH VÝMĚNY PRVKŮ</p>  <p>RŠ 350MM A 160mm (VIZ. SCHÉMA)</p>		<p>STÁVAJÍCÍ OKNO:</p> <p>TYP PROFILU: ŠPALETOVÉ DVOJITÉ OKNO, ŠPALETY JSOU DŘEVĚNÉ VČETNĚ PARAPETU A NADPRAŽÍ, SOUČÁSTÍ OKNA JE DŘEVĚNÉ OBLOŽENÍ VNITŘNÍHO OSTĚNÍ A NADPRAŽÍ S PŘESAHEM 150mm PŘES ROVINU STĚNY</p> <p>TYP ZASKLENÍ: JEDNODUCHÉ</p> <p>POVRCH: NÁTĚR V ODSŤINU SLONOVÁ KOST</p> <p>KOVÁNÍ: MOSAZNÉ OLIVY A PŮLOLIVY</p> <p>VNITŘNÍ PARAPET: DŘEVĚNÝ</p> <p>VNĚJŠÍ PARAPET: MĚDĚNÝ PLECH</p> <p>REPASOVÁNÍ OKNA:</p> <p>VÝMĚNA PROFILŮ: VÝMĚNA PARAPETNÍHO PROFILU VENKOVNÍHO RÁMU VÝMĚNA PRAVÉHO PROFILU VENKOVNÍHO RÁMU VÝMĚNA STŘEDNÍHO HORIZONTÁLNÍHO PROFILU VENKOVNÍHO RÁMU</p> <p>ÚPRAVA PROFILŮ: DO RÁMŮ OKENNÍCH KŘIDEL BUDOU VYFRÉZOVÁNY DRÁŽKY A OSAZENO SILIKONOVÉ TĚSNĚNÍ</p> <p>REPASOVÁNÍ ZASKLENÍ: STÁVAJÍCÍ ZATMELENÍ BUDE ODSTRANĚNO SKLA BUDOU NOVĚ USAZENÁ, UTĚSNĚNA A ZATMELENA SKLA BUDOU PONECHÁNA PŮVODNÍ</p> <p>REPASOVÁNÍ POVRCHU: STÁVAJÍCÍ NÁTĚR BUDE OPÁLEN A POTÉ BUDE PROVEDENA HLOUBKOVÁ IMPREGNACE A NANESENÍ NÁTĚRU URČENÉHO SPECIÁLNĚ NA REPASOVÁNÍ, PROVEDENO V NĚKOLIKA VRSTVÁCH, POTÉ DVOJNÁSOBNÉ NATŘENÍ ZÁKLADNÍ BARVOU A DVOJNÁSOBNÉ NATŘENÍ POVRCHOVOU BARVOU ODSŤIN BILÁ (NUTNO UPŘESNIT FORMOU VZORKŮ)</p> <p>REPASOVÁNÍ KOVÁNÍ: STÁVAJÍCÍ KOVÁNÍ ZKONTROLOVAT A BUDE PROVEDENA OPRAVA FUNKČNOSTI (ROZHÝBÁNÍ PANTŮ, PROMAZÁNÍ) MOSAZNÉ PRVKY BUDOU PŘELEŠTĚNY</p> <p>REPASOVÁNÍ VNITŘNÍHO PARAPETU: STÁVAJÍCÍ NÁTĚR BUDE OPÁLEN A POTÉ DVOJNÁSOBNÉ NATŘENÍ ZÁKLADNÍ BARVOU A DVOJNÁSOBNÉ NATŘENÍ POVRCHOVOU BARVOU ODSŤIN BILÁ (NUTNO UPŘESNIT FORMOU VZORKŮ)</p> <p>REPASOVÁNÍ VNĚJŠÍHO PARAPETU: STÁVAJÍCÍ PARAPET BUDE DEMONTOVÁN A BUDE NAHRAZEN NOVÝM PARAPETEM</p> <p>REPASOVÁNÍ MĚDĚNÝCH OKAPNIC: STÁVAJÍCÍ OKAPNICE BUDOU DEMONTOVÁNY, OČIŠTĚNY A NOVĚ OSAZENY</p> <p>REPASOVÁNÍ ŽALUZII: OPRAVA OVLÁDACÍCH PRVKŮ</p> <p>DÁLŠÍ PRÁCE: OKNO BUDE SPASOVÁNO A SEŘÍZENO</p> <p>NOVÉ PRVKY:</p> <p>VNĚJŠÍ PARAPET: OPLECHOVÁNÍ VENKOVNÍHO PARAPETU Z OCELOVÉHO ŽÁROVĚ POZINKOVANÉHO PLECHU TL.0,6MM PO PASIVACI OPATŘENÝM ZÁKLADNÍM NÁSTRÍKEM A FINÁLNÍ POVRCHOVOU ÚPRAVOU HB POLYESTEREM POVRCH-BARVA : IMITACE MĚDI VČETNĚ SYSTÉMOVÝCH UKONČUJÍCÍCH LIŠŤ U OSTĚNÍ DÉLKA PARAPETU: 1350mm</p> <p>FOTODOKUMENTACE V SAMOSTATNÉ DIGITÁLNÍ PŘÍLOZE PASPORTIZACE OKEN A DVEŘÍ BYLA PROVEDENA 10/2013</p>			

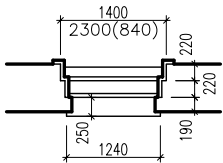
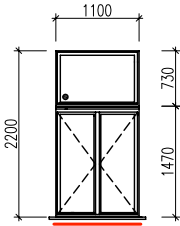
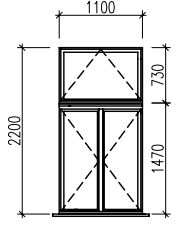
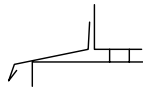
Art JIHLAVA SPOL. S R.O. PROJEKT inženýring, s.r.o. <small>Ing. arch. Holub, Ing. arch. Fraj</small> <small>TEL: 06/7910738</small> <small>TEL/FAX: 06/7910738</small>		Vedoucí projektant: Ing.arch.Holub	Zodp. projektant: Ing.Fraj	Vypracoval: Ing.Fraj	Kontroloval: Ing.arch.Holub	PASPORT OKEN DVEŘÍ, KOVÁŘSKÝCH PRVKŮ	List: 243
Akce: VŠPJ – OPRAVA OBVODOVÝCH PLÁŠŤŮ OBJEKTU TOLSTÉHO 16, JIHLAVA ODDÍL Č.2 – VNĚJŠÍ FASÁDY		Zak. číslo: 06-13-RP					
Označení na výkr.	Sborník Značka Detail	SCHÉMA:		POPIS:			
(243)		<p>PŮDORYS</p>  <p>POHLED Z VENKU VNĚJŠÍ OKNO</p>  <p>VNITŘNÍ OKNO</p>  <p>ČERVENĚ ZAKRESLEN ROZSAH VÝMĚNY PRVKŮ</p>  <p>RŠ 350MM A 160mm (VIZ. SCHÉMA)</p>		<p>STÁVAJÍCÍ OKNO:</p> <p>TYP PROFILU: ŠPALETOVÉ DVOJITÉ OKNO, ŠPALETY JSOU DŘEVĚNÉ VČETNĚ PARAPETU A NADPRAŽÍ, SOUČÁSTÍ OKNA JE DŘEVĚNÉ OBLOŽENÍ VNITŘNÍHO OSTĚNÍ A NADPRAŽÍ S PŘESAHEM 150mm PŘES ROVINU STĚNY</p> <p>TYP ZASKLENÍ: JEDNODUCHÉ</p> <p>POVRCH: NÁTĚR V ODSTÍNU SLONOVÁ KOST</p> <p>KOVÁNÍ: MOSAZNÉ OLIVY A PŮLOLIVY</p> <p>VNITŘNÍ PARAPET: DŘEVĚNÝ</p> <p>VNĚJŠÍ PARAPET: MĚDĚNÝ PLECH</p> <p>REPASOVÁNÍ OKNA:</p> <p>VÝMĚNA PROFILŮ: VÝMĚNA PARAPETNÍHO PROFILU VENKOVNÍHO RÁMU VÝMĚNA PRAVÉHO PROFILU VENKOVNÍHO RÁMU</p> <p>ÚPRAVA PROFILŮ: DO RÁMŮ OKENNÍCH KŘIDEL BUDOU VYFRÉZOVÁNY DRÁŽKY A OSAZENO SILIKONOVÉ TĚSNĚNÍ</p> <p>REPASOVÁNÍ ZASKLENÍ: STÁVAJÍCÍ ZATMELENÍ BUDE ODSTRANĚNO SKLA BUDOU NOVĚ USAZENÁ, UTĚSNĚNA A ZATMELENA SKLA BUDOU PONECHÁNA PŮVODNÍ</p> <p>REPASOVÁNÍ POVRCHU: STÁVAJÍCÍ NÁTĚR BUDE OPÁLEN A POTÉ BUDE PROVEDENA HLOUBKOVÁ IMPREGNACE A NANESENÍ NÁTĚRU URČENÉHO SPECIÁLNĚ NA REPASOVÁNÍ, PROVEDENO V NĚKOLIKA VRSTVÁCH, POTÉ DVOJNÁSOBNÉ NATŘENÍ ZÁKLADNÍ BARVOU A DVOJNÁSOBNÉ NATŘENÍ POVRCHOVOU BARVOU ODSTÍN BILÁ (NUTNO UPŘESNIT FORMOU VZORKŮ)</p> <p>REPASOVÁNÍ KOVÁNÍ: STÁVAJÍCÍ KOVÁNÍ ZKONTROLOVAT A BUDE PROVEDENA OPRAVA FUNKČNOSTI (ROZHÝBÁNÍ PANTŮ, PROMAZÁNÍ) MOSAZNÉ PRVKY BUDOU PŘELEŠTĚNY</p> <p>REPASOVÁNÍ VNITŘNÍHO PARAPETU: STÁVAJÍCÍ NÁTĚR BUDE OPÁLEN A POTÉ DVOJNÁSOBNÉ NATŘENÍ ZÁKLADNÍ BARVOU A DVOJNÁSOBNÉ NATŘENÍ POVRCHOVOU BARVOU ODSTÍN BILÁ (NUTNO UPŘESNIT FORMOU VZORKŮ)</p> <p>REPASOVÁNÍ VNĚJŠÍHO PARAPETU: STÁVAJÍCÍ PARAPET BUDE DEMONTOVÁN A BUDE NAHRAZEN NOVÝM PARAPETEM</p> <p>REPASOVÁNÍ MĚDĚNÝCH OKAPNIC: STÁVAJÍCÍ OKAPNICE BUDOU DEMONTOVÁNY, OČIŠTĚNY A NOVĚ OSAZENY</p> <p>REPASOVÁNÍ ŽALUZII: OPRAVA OVLÁDACÍCH PRVKŮ</p> <p>DÁLŠÍ PRÁCE: OKNO BUDE SPASOVÁNO A SEŘÍZENO</p> <p>NOVÉ PRVKY:</p> <p>VNĚJŠÍ PARAPET: OPLECHOVÁNÍ VENKOVNÍHO PARAPETU Z OCELOVÉHO ŽÁROVĚ POZINKOVANÉHO PLECHU TL.0,6MM PO PASIVACI OPATŘENÝM ZÁKLADNÍM NÁSTRÍKEM A FINÁLNÍ POVRCHOVOU ÚPRAVOU HB POLYESTEREM</p> <p>POVRCH-BARVA : IMITACE MĚDI</p> <p>VČETNĚ SYSTÉMOVÝCH UKONČUJÍCÍCH LIŠŤ U OSTĚNÍ</p> <p>DĚLKA PARAPETU: 1350mm</p> <p>FOTODOKUMENTACE V SAMOSTATNÉ DIGITÁLNÍ PŘÍLOZE PASPORTIZACE OKEN A DVEŘÍ BYLA PROVEDENA 10/2013</p>			

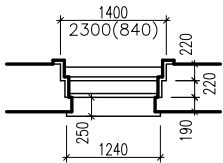
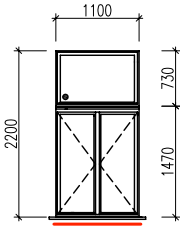
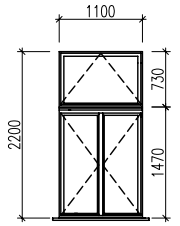
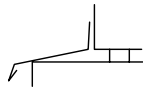
Art JIHLAVA SPOL. S R.O. PROJEKT inženýring, s.r.o. Ing. arch. Holub Ing. arch. Fraj IČO: 253 791 073 TEL: 791 073 253		Vedoucí projektant: Ing.arch.Holub	Zodp. projektant: Ing.Fraj	Vypracoval: Ing.Fraj	Kontroloval: Ing.arch.Holub	PASPORT OKEN DVEŘÍ, KOVÁŘSKÝCH PRVKŮ	List: 244
Akce: VŠPJ – OPRAVA OBVODOVÝCH PLÁŠŤŮ OBJEKTU TOLSTÉHO 16, JIHLAVA ODDÍL Č.2 – VNĚJŠÍ FASÁDY		Zak. číslo: 06-13-RP					
Označení na výkr.	Sborník Značka Detail	SCHÉMA:		POPIS:			
(244)		<p>PŮDORYS</p>  <p>POHLED Z VENKU VNĚJŠÍ OKNO</p>  <p>VNITŘNÍ OKNO</p>  <p>ČERVENĚ ZAKRESLEN ROZSAH VÝMĚNY PRVKŮ</p>  <p>RŠ 350MM A 160mm (VIZ. SCHÉMA)</p>		<p>STÁVAJÍCÍ OKNO:</p> <p>TYP PROFILU: ŠPALETOVÉ DVOJITÉ OKNO, ŠPALETY JSOU DŘEVĚNÉ VČETNĚ PARAPETU A NADPRAŽÍ, SOUČÁSTÍ OKNA JE DŘEVĚNÉ OBLOŽENÍ VNITŘNÍHO OSTĚNÍ A NADPRAŽÍ S PŘESAHEM 150mm PŘES ROVINU STĚNY</p> <p>TYP ZASKLENÍ: JEDNODUCHÉ</p> <p>POVRCH: NÁTĚR V ODSTÍNU SLONOVÁ KOST</p> <p>KOVÁNÍ: MOSAZNÉ OLIVY A PŮLOLIVY</p> <p>VNITŘNÍ PARAPET: DŘEVĚNÝ</p> <p>VNĚJŠÍ PARAPET: MĚDĚNÝ PLECH</p> <p>REPASOVÁNÍ OKNA:</p> <p>VÝMĚNA PROFILŮ: VÝMĚNA PARAPETNÍHO PROFILU VENKOVNÍHO RÁMU VÝMĚNA PRÁVÉHO PROFILU VENKOVNÍHO RÁMU VÝMĚNA LEVÉHO PROFILU VENKOVNÍHO RÁMU VÝMĚNA STŘEDNÍHO HORIZONTÁLNÍHO PROFILU VENKOVNÍHO RÁMU</p> <p>ÚPRAVA PROFILŮ: DO RÁMŮ OKENNÍCH KŘIDEL BUDOU VYFRÉZOVÁNY DRÁŽKY A OSAZENO SILIKONOVÉ TĚSNĚNÍ</p> <p>REPASOVÁNÍ ZASKLENÍ: STÁVAJÍCÍ ZATMELENÍ BUDE ODSTRANĚNO SKLA BUDOU NOVĚ USAZENÁ, UTĚSNĚNA A ZATMELENA SKLA BUDOU PONECHÁNA PŮVODNÍ</p> <p>REPASOVÁNÍ POVRCHU: STÁVAJÍCÍ NÁTĚR BUDE OPÁLEN A POTÉ BUDE PROVEDENA HLOUBKOVÁ IMPREGNACE A NANESENÍ NÁTĚRU URČENÉHO SPECIÁLNĚ NA REPASOVÁNÍ, PROVEDENO V NĚKOLIKA VRSTVÁCH, POTÉ DVOJNÁSOBNÉ NATŘENÍ ZÁKLADNÍ BARVOU A DVOJNÁSOBNÉ NATŘENÍ POVRCHOVOU BARVOU ODSTÍN BILÁ (NUTNO UPŘESNIT FORMOU VZORKŮ)</p> <p>REPASOVÁNÍ KOVÁNÍ: STÁVAJÍCÍ KOVÁNÍ ZKONTROLOVAT A BUDE PROVEDENA OPRAVA FUNKČNOSTI (ROZHÝBÁNÍ PANTŮ, PROMAZÁNÍ) MOSAZNÉ PRVKY BUDOU PŘELEŠTĚNY</p> <p>REPASOVÁNÍ VNITŘNÍHO PARAPETU: STÁVAJÍCÍ NÁTĚR BUDE OPÁLEN A POTÉ DVOJNÁSOBNÉ NATŘENÍ ZÁKLADNÍ BARVOU A DVOJNÁSOBNÉ NATŘENÍ POVRCHOVOU BARVOU ODSTÍN BILÁ (NUTNO UPŘESNIT FORMOU VZORKŮ)</p> <p>REPASOVÁNÍ VNĚJŠÍHO PARAPETU: STÁVAJÍCÍ PARAPET BUDE DEMONTOVÁN A BUDE NAHRAZEN NOVÝM PARAPETEM</p> <p>REPASOVÁNÍ MĚDĚNÝCH OKAPNIC: STÁVAJÍCÍ OKAPNICE BUDOU DEMONTOVÁNY, OČIŠTĚNY A NOVĚ OSAZENY</p> <p>REPASOVÁNÍ ŽALUZII: OPRAVA OVLÁDACÍCH PRVKŮ</p> <p>DÁLŠÍ PRÁCE: OKNO BUDE SPASOVÁNO A SEŘÍZENO</p> <p>NOVÉ PRVKY:</p> <p>VNĚJŠÍ PARAPET: OPLECHOVÁNÍ VENKOVNÍHO PARAPETU Z OCELOVÉHO ŽÁROVĚ POZINKOVANÉHO PLECHU TL.0,6MM PO PASIVACI OPATŘENÝM ZÁKLADNÍM NÁSTRÍKEM A FINÁLNÍ POVRCHOVOU ÚPRAVOU HB POLYESTEREM POVRCH-BARVA : IMITACE MĚDI VČETNĚ SYSTÉMOVÝCH UKONČUJÍCÍCH LIŠŤ U OSTĚNÍ DÉLKA PARAPETU: 1350mm</p> <p>FOTODOKUMENTACE V SAMOSTATNÉ DIGITÁLNÍ PŘÍLOZE PASPORTIZACE OKEN A DVEŘÍ BYLA PROVEDENA 10/2013</p>			

Art JIHLAVA SPOL. S R.O. PROJEKT inženýring, s.r.o. <small>Ing. arch. Holub, Ing. arch. Fraj</small> <small>TEL: 791 077 266, 791 077 267</small> <small>TEL/FAX: 791 077 266, 791 077 267</small>		Vedoucí projektant: Ing.arch.Holub	Zodp. projektant: Ing.Fraj	Vypracoval: Ing.Fraj	Kontroloval: Ing.arch.Holub	PASPORT OKEN DVEŘÍ, KOVÁŘSKÝCH PRVKŮ	List: 245
Akce: VŠPJ – OPRAVA OBVODOVÝCH PLÁŠŤŮ OBJEKTU TOLSTÉHO 16, JIHLAVA ODDÍL Č.2 – VNĚJŠÍ FASÁDY		Zak. číslo: 06-13-RP					
Označení na výkr.	Sborník Značka Detail	SCHÉMA:		POPIS:			
(245)		<p>PŮDORYS</p>  <p>POHLED Z VENKU VNĚJŠÍ OKNO</p>  <p>VNITŘNÍ OKNO</p>  <p>ČERVENĚ ZAKRESLEN ROZSAH VÝMĚNY PRVKŮ</p>  <p>RŠ 350MM A 160mm (VIZ. SCHÉMA)</p>		<p>STÁVAJÍCÍ OKNO:</p> <p>TYP PROFILU: ŠPALETOVÉ DVOJITÉ OKNO, ŠPALETY JSOU DŘEVĚNÉ VČETNĚ PARAPETU A NADPRAŽÍ, SOUČÁSTÍ OKNA JE DŘEVĚNÉ OBLOŽENÍ VNITŘNÍHO OSTĚNÍ A NADPRAŽÍ S PŘESAHEM 150mm PŘES ROVINU STĚNY</p> <p>TYP ZASKLENÍ: JEDNODUCHÉ</p> <p>POVRCH: NÁTĚR V ODSTÍNU SLONOVÁ KOST</p> <p>KOVÁNÍ: MOSAZNÉ OLIVY A PŮLOLIVY</p> <p>VNITŘNÍ PARAPET: DŘEVĚNÝ</p> <p>VNĚJŠÍ PARAPET: MĚDĚNÝ PLECH</p> <p>REPASOVÁNÍ OKNA:</p> <p>VÝMĚNA PROFILŮ: VÝMĚNA PARAPETNÍ ŠPALETY VÝMĚNA PARAPETNÍHO PROFILU VENKOVNÍHO RÁMU VÝMĚNA PRAVÉHO PROFILU VENKOVNÍHO RÁMU VÝMĚNA LEVÉHO PROFILU VENKOVNÍHO RÁMU</p> <p>ÚPRAVA PROFILŮ: DO RÁMŮ OKENNÍCH KŘIDEL BUDOU VYFRÉZOVÁNY DRÁŽKY A OSAZENO SILIKONOVÉ TĚSNĚNÍ</p> <p>REPASOVÁNÍ ZASKLENÍ: STÁVAJÍCÍ ZATMELENÍ BUDE ODSTRANĚNO SKLA BUDOU NOVĚ USAZENÁ, UTĚSNĚNA A ZATMELENA SKLA BUDOU PONECHÁNA PŮVODNÍ</p> <p>REPASOVÁNÍ POVRCHU: STÁVAJÍCÍ NÁTĚR BUDE OPÁLEN A POTÉ BUDE PROVEDENA HLOUBKOVÁ IMPREGNACE A NANESENÍ NÁTĚRU URČENÉHO SPECIÁLNĚ NA REPASOVÁNÍ, PROVEDENO V NĚKOLIKA VRSTVÁCH, POTÉ DVOJNÁSOBNÉ NATŘENÍ ZÁKLADNÍ BARVOU A DVOJNÁSOBNÉ NATŘENÍ POVRCHOVOU BARVOU ODSTÍN BILÁ (NUTNO UPŘESNIT FORMOU VZORKŮ)</p> <p>REPASOVÁNÍ KOVÁNÍ: STÁVAJÍCÍ KOVÁNÍ ZKONTROLOVAT A BUDE PROVEDENA OPRAVA FUNKČNOSTI (ROZHÝBÁNÍ PANTŮ, PROMAZÁNÍ) MOSAZNÉ PRVKY BUDOU PŘELEŠTĚNY</p> <p>REPASOVÁNÍ VNITŘNÍHO PARAPETU: STÁVAJÍCÍ NÁTĚR BUDE OPÁLEN A POTÉ DVOJNÁSOBNÉ NATŘENÍ ZÁKLADNÍ BARVOU A DVOJNÁSOBNÉ NATŘENÍ POVRCHOVOU BARVOU ODSTÍN BILÁ (NUTNO UPŘESNIT FORMOU VZORKŮ)</p> <p>REPASOVÁNÍ VNĚJŠÍHO PARAPETU: STÁVAJÍCÍ PARAPET BUDE DEMONTOVÁN A BUDE NAHRAZEN NOVÝM PARAPETEM</p> <p>REPASOVÁNÍ MĚDĚNÝCH OKAPNIC: STÁVAJÍCÍ OKAPNICE BUDOU DEMONTOVÁNY, OČIŠTĚNY A NOVĚ OSAZENY</p> <p>REPASOVÁNÍ ŽALUZII: OPRAVA OVLÁDACÍCH PRVKŮ</p> <p>DÁLŠÍ PRÁCE: OKNO BUDE SPASOVÁNO A SEŘÍZENO</p> <p>NOVÉ PRVKY:</p> <p>VNĚJŠÍ PARAPET:</p> <p>OPLECHOVÁNÍ VENKOVNÍHO PARAPETU Z OCELOVÉHO ŽÁROVĚ POZINKOVANÉHO PLECHU TL.0,6MM PO PASIVACI OPATŘENÝM ZÁKLADNÍM NÁSTRÍKEM A FINÁLNÍ POVRCHOVOU ÚPRAVOU HB POLYESTEREM</p> <p>POVRCH-BARVA : IMITACE MĚDI</p> <p>VČETNĚ SYSTÉMOVÝCH UKONČUJÍCÍCH LIŠŤ U OSTĚNÍ</p> <p>DĚLKA PARAPETU: 1350mm</p> <p>FOTODOKUMENTACE V SAMOSTATNÉ DIGITÁLNÍ PŘÍLOZE PASPORTIZACE OKEN A DVEŘÍ BYLA PROVEDENA 10/2013</p>			

Art JIHLAVA SPOL. S R.O. PROJEKT inženýring, s.r.o. <small>Ing. arch. Holub, Ing. arch. Fraj</small> <small>TEL: 791 077 266, 791 077 267</small> <small>TEL/FAX: 791 077 266, 791 077 267</small>		Vedoucí projektant: Ing.arch.Holub	Zodp. projektant: Ing.Fraj	Vypracoval: Ing.Fraj	Kontroloval: Ing.arch.Holub	PASPORT OKEN DVEŘÍ, KOVÁŘSKÝCH PRVKŮ	List: 246
Akce: VŠPJ – OPRAVA OBVODOVÝCH PLÁŠŤŮ OBJEKTU TOLSTÉHO 16, JIHLAVA ODDÍL Č.2 – VNĚJŠÍ FASÁDY		Zak. číslo: 06-13-RP					
Označení na výkr.	Sborník Značka Detail	SCHÉMA:		POPIS:			
(246)		<p>PŮDORYS</p>  <p>POHLED Z VENKU VNĚJŠÍ OKNO</p>  <p>VNITŘNÍ OKNO</p>  <p>ČERVENĚ ZAKRESLEN ROZSAH VÝMĚNY PRVKŮ</p>  <p>RŠ 350MM A 160mm (VIZ. SCHÉMA)</p>		<p>STÁVAJÍCÍ OKNO:</p> <p>TYP PROFILU: ŠPALETOVÉ DVOJITÉ OKNO, ŠPALETY JSOU DŘEVĚNÉ VČETNĚ PARAPETU A NADPRAŽÍ, SOUČÁSTÍ OKNA JE DŘEVĚNÉ OBLOŽENÍ VNITŘNÍHO OSTĚNÍ A NADPRAŽÍ S PŘESAHEM 150mm PŘES ROVINU STĚNY</p> <p>TYP ZASKLENÍ: JEDNODUCHÉ</p> <p>POVRCH: NÁTĚR V ODSŤINU SLONOVÁ KOST</p> <p>KOVÁNÍ: MOSAZNÉ OLIVY A PŮLOLIVY</p> <p>VNITŘNÍ PARAPET: DŘEVĚNÝ</p> <p>VNĚJŠÍ PARAPET: MĚDĚNÝ PLECH</p> <p>REPASOVÁNÍ OKNA:</p> <p>VÝMĚNA PROFILŮ: VÝMĚNA PARAPETNÍHO PROFILU VENKOVNÍHO RÁMU VÝMĚNA PRAVÉHO PROFILU VENKOVNÍHO RÁMU VÝMĚNA LEVÉHO PROFILU VENKOVNÍHO RÁMU</p> <p>ÚPRAVA PROFILŮ: DO RÁMŮ OKENNÍCH KŘIDEL BUDOU VYFRÉZOVÁNY DRÁŽKY A OSAZENO SILIKONOVÉ TĚSNĚNÍ</p> <p>REPASOVÁNÍ ZASKLENÍ: STÁVAJÍCÍ ZATMELENÍ BUDE ODSTRANĚNO SKLA BUDOU NOVĚ USAZENÁ, UTĚSNĚNA A ZATMELENA SKLA BUDOU PONECHÁNA PŮVODNÍ</p> <p>REPASOVÁNÍ POVRCHU: STÁVAJÍCÍ NÁTĚR BUDE OPÁLEN A POTÉ BUDE PROVEDENA HLOUBKOVÁ IMPREGNACE A NANESENÍ NÁTĚRU URČENÉHO SPECIÁLNĚ NA REPASOVÁNÍ, PROVEDENO V NĚKOLIKA VRSTVÁCH, POTÉ DVOJNÁSOBNÉ NATŘENÍ ZÁKLADNÍ BARVOU A DVOJNÁSOBNÉ NATŘENÍ POVRCHOVOU BARVOU ODSŤIN BILÁ (NUTNO UPŘESNIT FORMOU VZORKŮ)</p> <p>REPASOVÁNÍ KOVÁNÍ: STÁVAJÍCÍ KOVÁNÍ ZKONTROLOVAT A BUDE PROVEDENA OPRAVA FUNKČNOSTI (ROZHÝBÁNÍ PANTŮ, PROMAZÁNÍ) MOSAZNÉ PRVKY BUDOU PŘELEŠTĚNY</p> <p>REPASOVÁNÍ VNITŘNÍHO PARAPETU: STÁVAJÍCÍ NÁTĚR BUDE OPÁLEN A POTÉ DVOJNÁSOBNÉ NATŘENÍ ZÁKLADNÍ BARVOU A DVOJNÁSOBNÉ NATŘENÍ POVRCHOVOU BARVOU ODSŤIN BILÁ (NUTNO UPŘESNIT FORMOU VZORKŮ)</p> <p>REPASOVÁNÍ VNĚJŠÍHO PARAPETU: STÁVAJÍCÍ PARAPET BUDE DEMONTOVÁN A BUDE NAHRAZEN NOVÝM PARAPETEM</p> <p>REPASOVÁNÍ MĚDĚNÝCH OKAPNIC: STÁVAJÍCÍ OKAPNICE BUDOU DEMONTOVÁNY, OČIŠTĚNY A NOVĚ OSAZENY</p> <p>REPASOVÁNÍ ŽALUZII: OPRAVA OVLÁDACÍCH PRVKŮ</p> <p>DÁLŠÍ PRÁCE: OKNO BUDE SPASOVÁNO A SEŘÍZENO</p> <p>NOVÉ PRVKY:</p> <p>VNĚJŠÍ PARAPET: OPLECHOVÁNÍ VENKOVNÍHO PARAPETU Z OCELOVÉHO ŽÁROVĚ POZINKOVANÉHO PLECHU TL.0,6MM PO PASIVACI OPATŘENÝM ZÁKLADNÍM NÁSTRÍKEM A FINÁLNÍ POVRCHOVOU ÚPRAVOU HB POLYESTEREM POVRCH-BARVA : IMITACE MĚDI VČETNĚ SYSTÉMOVÝCH UKONČUJÍCÍCH LIŠŤ U OSTĚNÍ DĚLKA PARAPETU: 1350mm</p> <p>FOTODOKUMENTACE V SAMOSTATNÉ DIGITÁLNÍ PŘÍLOZE PASPORTIZACE OKEN A DVEŘÍ BYLA PROVEDENA 10/2013</p>			

Art JIHLAVA SPOL. S R.O. PROJEKT inženýring, s.r.o. <small>260 01 Jihlava, CZ IČ: 267 91 0738 TEL/FAX: 56/7510738</small>		Vedoucí projektant: Ing.arch.Holub	Zodp. projektant: Ing.Fraj	Vypracoval: Ing.Fraj	Kontroloval: Ing.arch.Holub	PASPORT OKEN DVEŘÍ, KOVÁŘSKÝCH PRVKŮ	List: 247
Akce: VŠPJ – OPRAVA OBVODOVÝCH PLÁŠŤŮ OBJEKTU TOLSTÉHO 16, JIHLAVA ODDÍL Č.2 – VNĚJŠÍ FASÁDY		Zak. číslo: 06-13-RP					
Označení na výkr.	Sborník Značka Detail	SCHÉMA:		POPIS:			
(247)		<p>PŮDORYS</p>  <p>POHLED Z VENKU VNĚJŠÍ OKNO</p>  <p>VNITŘNÍ OKNO</p>  <p>ČERVENĚ ZAKRESLEN ROZSAH VÝMĚNY PRVKŮ</p>  <p>RŠ 350MM A 160mm (VIZ. SCHÉMA)</p>		<p>STÁVAJÍCÍ OKNO:</p> <p>TYP PROFILU: ŠPALETOVÉ DVOJITÉ OKNO, ŠPALETY JSOU DŘEVĚNÉ VČETNĚ PARAPETU A NADPRAŽÍ, SOUČÁSTÍ OKNA JE DŘEVĚNÉ OBLOŽENÍ VNITŘNÍHO OSTĚNÍ A NADPRAŽÍ S PŘESAHEM 150mm PŘES ROVINU STĚNY</p> <p>TYP ZASKLENÍ: JEDNODUCHÉ</p> <p>POVRCH: NÁTĚR V ODSŤINU SLONOVÁ KOST</p> <p>KOVÁNÍ: MOSAZNÉ OLIVY A PŮLOLIVY</p> <p>VNITŘNÍ PARAPET: DŘEVĚNÝ</p> <p>VNĚJŠÍ PARAPET: MĚDĚNÝ PLECH</p> <p>REPASOVÁNÍ OKNA:</p> <p>VÝMĚNA PROFILŮ: VÝMĚNA PARAPETNÍHO PROFILU VENKOVNÍHO RÁMU</p> <p>ÚPRAVA PROFILŮ: DO RÁMŮ OKENNÍCH KŘIDEL BUDOU VYFRÉZOVÁNY DRÁŽKY A OSAZENO SILIKONOVÉ TĚSNĚNÍ</p> <p>REPASOVÁNÍ ZASKLENÍ: STÁVAJÍCÍ ZATMELENÍ BUDE ODSTRANĚNO SKLA BUDOU NOVĚ USAZENÁ, UTĚSNĚNA A ZATMELENA SKLA BUDOU PONECHÁNA PŮVODNÍ</p> <p>REPASOVÁNÍ POVRCHU: STÁVAJÍCÍ NÁTĚR BUDE OPÁLEN A POTÉ BUDE PROVEDENA HLOUBKOVÁ IMPREGNACE A NANESENÍ NÁTĚRU URČENÉHO SPECIÁLNĚ NA REPASOVÁNÍ, PROVEDENO V NĚKOLIKA VRSTVÁCH, POTÉ DVOJNÁSOBNÉ NATŘENÍ ZÁKLADNÍ BARVOU A DVOJNÁSOBNÉ NATŘENÍ POVRCHOVOU BARVOU ODSŤIN BILÁ (NUTNO UPŘESNIT FORMOU VZORKŮ)</p> <p>REPASOVÁNÍ KOVÁNÍ: STÁVAJÍCÍ KOVÁNÍ ZKONTROLOVAT A BUDE PROVEDENA OPRAVA FUNKČNOSTI (ROZHÝBÁNÍ PANTŮ, PROMAZÁNÍ) MOSAZNÉ PRVKY BUDOU PŘELEŠTĚNY</p> <p>REPASOVÁNÍ VNITŘNÍHO PARAPETU: STÁVAJÍCÍ NÁTĚR BUDE OPÁLEN A POTÉ DVOJNÁSOBNÉ NATŘENÍ ZÁKLADNÍ BARVOU A DVOJNÁSOBNÉ NATŘENÍ POVRCHOVOU BARVOU ODSŤIN BILÁ (NUTNO UPŘESNIT FORMOU VZORKŮ)</p> <p>REPASOVÁNÍ VNĚJŠÍHO PARAPETU: STÁVAJÍCÍ PARAPET BUDE DEMONTOVÁN A BUDE NAHRAZEN NOVÝM PARAPETEM</p> <p>REPASOVÁNÍ MĚDĚNÝCH OKAPNIC: STÁVAJÍCÍ OKAPNICE BUDOU DEMONTOVÁNY, OČIŠTĚNY A NOVĚ OSAZENY</p> <p>REPASOVÁNÍ ŽALUZII: OPRAVA OVLÁDACÍCH PRVKŮ</p> <p>DÁLŠÍ PRÁCE: OKNO BUDE SPASOVÁNO A SEŘÍZENO</p> <p>NOVÉ PRVKY:</p> <p>VNĚJŠÍ PARAPET: OPLECHOVÁNÍ VENKOVNÍHO PARAPETU Z OCELOVÉHO ŽÁROVĚ POZINKOVANÉHO PLECHU TL.0,6MM PO PASIVACI OPATŘENÝM ZÁKLADNÍM NÁSTRÍKEM A FINÁLNÍ POVRCHOVOU ÚPRAVOU HB POLYESTEREM</p> <p>POVRCH-BARVA : IMITACE MĚDI</p> <p>VČETNĚ SYSTÉMOVÝCH UKONČUJÍCÍCH LIŠŤ U OSTĚNÍ</p> <p>DĚLKA PARAPETU: 1350mm</p> <p>FOTODOKUMENTACE V SAMOSTATNÉ DIGITÁLNÍ PŘÍLOZE PASPORTIZACE OKEN A DVEŘÍ BYLA PROVEDENA 10/2013</p>			

Art JIHLAVA SPOL. S R.O. PROJEKT inženýring, s.r.o. <small>Ing. arch. Holub, Ing. Fr. Fraj</small> <small>TEL: 791 077 266, 791 077 267</small> <small>TEL/FAX: 791 077 266</small>		Vedoucí projektant: Ing.arch.Holub	Zodp. projektant: Ing.Fraj	Vypracoval: Ing.Fraj	Kontroloval: Ing.arch.Holub	PASPORT OKEN DVEŘÍ, KOVÁŘSKÝCH PRVKŮ	List: 248
Akce: VŠPJ – OPRAVA OBVODOVÝCH PLÁŠŤŮ OBJEKTU TOLSTÉHO 16, JIHLAVA ODDÍL Č.2 – VNĚJŠÍ FASÁDY		Zak. číslo: 06-13-RP					
Označení na výkr.	Sborník Značka Detail	SCHÉMA:		POPIS:			
(248)		<p>PŮDORYS</p>  <p>POHLED Z VENKU VNĚJŠÍ OKNO</p>  <p>VNITŘNÍ OKNO</p>  <p>ČERVENĚ ZAKRESLEN ROZSAH VÝMĚNY PRVKŮ</p>  <p>RŠ 350MM A 160mm (VIZ. SCHÉMA)</p>		<p>STÁVAJÍCÍ OKNO:</p> <p>TYP PROFILU: ŠPALETOVÉ DVOJITÉ OKNO, ŠPALETY JSOU DŘEVĚNÉ VČETNĚ PARAPETU A NADPRAŽÍ, SOUČÁSTÍ OKNA JE DŘEVĚNÉ OBLOŽENÍ VNITŘNÍHO OSTĚNÍ A NADPRAŽÍ S PŘESAHEM 150mm PŘES ROVINU STĚNY</p> <p>TYP ZASKLENÍ: JEDNODUCHÉ</p> <p>POVRCH: NÁTĚR V ODSŤINU SLONOVÁ KOST</p> <p>KOVÁNÍ: MOSAZNÉ OLIVY A PŮLOLIVY</p> <p>VNITŘNÍ PARAPET: DŘEVĚNÝ</p> <p>VNĚJŠÍ PARAPET: MĚDĚNÝ PLECH</p> <p>REPASOVÁNÍ OKNA:</p> <p>VÝMĚNA PROFILŮ: VÝMĚNA PARAPETNÍHO PROFILU VENKOVNÍHO RÁMU</p> <p>ÚPRAVA PROFILŮ: DO RÁMŮ OKENNÍCH KŘIDEL BUDOU VYFRÉZOVÁNY DRÁŽKY A OSAZENO SILIKONOVÉ TĚSNĚNÍ</p> <p>REPASOVÁNÍ ZASKLENÍ: STÁVAJÍCÍ ZATMELENÍ BUDE ODSTRANĚNO SKLA BUDOU NOVĚ USAZENÁ, UTĚSNĚNA A ZATMELENA SKLA BUDOU PONECHÁNA PŮVODNÍ</p> <p>REPASOVÁNÍ POVRCHU: STÁVAJÍCÍ NÁTĚR BUDE OPÁLEN A POTÉ BUDE PROVEDENA HLOUBKOVÁ IMPREGNACE A NANESENÍ NÁTĚRU URČENÉHO SPECIÁLNĚ NA REPASOVÁNÍ, PROVEDENO V NĚKOLIKA VRSTVÁCH, POTÉ DVOJNÁSOBNÉ NATŘENÍ ZÁKLADNÍ BARVOU A DVOJNÁSOBNÉ NATŘENÍ POVRCHOVOU BARVOU ODSŤIN BILÁ (NUTNO UPŘESNIT FORMOU VZORKŮ)</p> <p>REPASOVÁNÍ KOVÁNÍ: STÁVAJÍCÍ KOVÁNÍ ZKONTROLOVAT A BUDE PROVEDENA OPRAVA FUNKČNOSTI (ROZHÝBÁNÍ PANTŮ, PROMAZÁNÍ) MOSAZNÉ PRVKY BUDOU PŘELEŠTĚNY</p> <p>REPASOVÁNÍ VNITŘNÍHO PARAPETU: STÁVAJÍCÍ NÁTĚR BUDE OPÁLEN A POTÉ DVOJNÁSOBNÉ NATŘENÍ ZÁKLADNÍ BARVOU A DVOJNÁSOBNÉ NATŘENÍ POVRCHOVOU BARVOU ODSŤIN BILÁ (NUTNO UPŘESNIT FORMOU VZORKŮ)</p> <p>REPASOVÁNÍ VNĚJŠÍHO PARAPETU: STÁVAJÍCÍ PARAPET BUDE DEMONTOVÁN A BUDE NAHRAZEN NOVÝM PARAPETEM</p> <p>REPASOVÁNÍ MĚDĚNÝCH OKAPNIC: STÁVAJÍCÍ OKAPNICE BUDOU DEMONTOVÁNY, OČIŠTĚNY A NOVĚ OSAZENY</p> <p>REPASOVÁNÍ ŽALUZII: OPRAVA OVLÁDACÍCH PRVKŮ</p> <p>DÁLŠÍ PRÁCE: OKNO BUDE SPASOVÁNO A SEŘÍZENO</p> <p>NOVÉ PRVKY:</p> <p>VNĚJŠÍ PARAPET: OPLECHOVÁNÍ VENKOVNÍHO PARAPETU Z OCELOVÉHO ŽÁROVĚ POZINKOVANÉHO PLECHU TL.0,6MM PO PASIVACI OPATŘENÝM ZÁKLADNÍM NÁSTRÍKEM A FINÁLNÍ POVRCHOVOU ÚPRAVOU HB POLYESTEREM</p> <p>POVRCH-BARVA : IMITACE MĚDI</p> <p>VČETNĚ SYSTÉMOVÝCH UKONČUJÍCÍCH LIŠŤ U OSTĚNÍ</p> <p>DĚLKA PARAPETU: 1350mm</p> <p>FOTODOKUMENTACE V SAMOSTATNÉ DIGITÁLNÍ PŘÍLOZE PASPORTIZACE OKEN A DVEŘÍ BYLA PROVEDENA 10/2013</p>			

Art JIHLAVA SPOL. S R.O. PROJEKT inženýring, s.r.o. <small>Ing. arch. Holub, Ing. arch. Fraj</small> <small>TEL: 791 077 88, 791 077 89</small> <small>TEL/FAX: 791 077 88, 791 077 89</small>		Vedoucí projektant: Ing.arch.Holub	Zodp. projektant: Ing.Fraj	Vypracoval: Ing.Fraj	Kontroloval: Ing.arch.Holub	PASPORT OKEN DVEŘÍ, KOVÁŘSKÝCH PRVKŮ	List: 249
Akce: VŠPJ – OPRAVA OBVODOVÝCH PLÁŠŤŮ OBJEKTU TOLSTÉHO 16, JIHLAVA ODDÍL Č.2 – VNĚJŠÍ FASÁDY		Zak. číslo: 06-13-RP					
Označení na výkr.	Sborník Značka Detail	SCHÉMA:		POPIS:			
(249)		<p>PŮDORYS</p>  <p>POHLED Z VENKU VNĚJŠÍ OKNO</p>  <p>VNITŘNÍ OKNO</p>  <p>ČERVENĚ ZAKRESLEN ROZSAH VÝMĚNY PRVKŮ</p>  <p>RŠ 350MM A 160mm (VIZ. SCHÉMA)</p>		<p>STÁVAJÍCÍ OKNO:</p> <p>TYP PROFILU: ŠPALETOVÉ DVOJITÉ OKNO, ŠPALETY JSOU DŘEVĚNÉ VČETNĚ PARAPETU A NADPRAŽÍ, SOUČÁSTÍ OKNA JE DŘEVĚNÉ OBLOŽENÍ VNITŘNÍHO OSTĚNÍ A NADPRAŽÍ S PŘESAHEM 150mm PŘES ROVINU STĚNY</p> <p>TYP ZASKLENÍ: JEDNODUCHÉ</p> <p>POVRCH: NÁTĚR V ODSŤINU SĹONOVÁ KOST</p> <p>KOVÁNÍ: MOSAZNÉ OLIVY A PŮLOLIVY</p> <p>VNITŘNÍ PARAPET: DŘEVĚNÝ</p> <p>VNĚJŠÍ PARAPET: MĚDĚNÝ PLECH</p> <p>REPASOVÁNÍ OKNA:</p> <p>VÝMĚNA PROFILŮ: VÝMĚNA PARAPETNÍHO PROFILU VENKOVNÍHO RÁMU</p> <p>ÚPRAVA PROFILŮ: DO RÁMŮ OKENNÍCH KŘIDEL BUDOU VYFRÉZOVÁNY DRÁŽKY A OSAZENO SILIKONOVÉ TĚSNĚNÍ</p> <p>REPASOVÁNÍ ZASKLENÍ: STÁVAJÍCÍ ZATMELENÍ BUDE ODSTRANĚNO SKLA BUDOU NOVĚ USAZENÁ, UTĚSNĚNA A ZATMELENA SKLA BUDOU PONECHÁNA PŮVODNÍ</p> <p>REPASOVÁNÍ POVRCHU: STÁVAJÍCÍ NÁTĚR BUDE OPÁLEN A POTÉ BUDE PROVEDENA HLOUBKOVÁ IMPREGNACE A NANESENÍ NÁTĚRU URČENÉHO SPECIÁLNĚ NA REPASOVÁNÍ, PROVEDENO V NĚKOLIKA VRSTVÁCH, POTÉ DVOJNÁSOBNÉ NATŘENÍ ZÁKLADNÍ BARVOU A DVOJNÁSOBNÉ NATŘENÍ POVRCHOVOU BARVOU ODSŤIN BILÁ (NUTNO UPŘESNIT FORMOU VZORKŮ)</p> <p>REPASOVÁNÍ KOVÁNÍ: STÁVAJÍCÍ KOVÁNÍ ZKONTROLOVAT A BUDE PROVEDENA OPRAVA FUNKČNOSTI (ROZHÝBÁNÍ PANTŮ, PROMAZÁNÍ) MOSAZNÉ PRVKY BUDOU PŘELEŠTĚNY</p> <p>REPASOVÁNÍ VNITŘNÍHO PARAPETU: STÁVAJÍCÍ NÁTĚR BUDE OPÁLEN A POTÉ DVOJNÁSOBNÉ NATŘENÍ ZÁKLADNÍ BARVOU A DVOJNÁSOBNÉ NATŘENÍ POVRCHOVOU BARVOU ODSŤIN BILÁ (NUTNO UPŘESNIT FORMOU VZORKŮ)</p> <p>REPASOVÁNÍ VNĚJŠÍHO PARAPETU: STÁVAJÍCÍ PARAPET BUDE DEMONTOVÁN A BUDE NAHRAZEN NOVÝM PARAPETEM</p> <p>REPASOVÁNÍ MĚDĚNÝCH OKAPNIC: STÁVAJÍCÍ OKAPNICE BUDOU DEMONTOVÁNY, OČIŠTĚNY A NOVĚ OSAZENY</p> <p>REPASOVÁNÍ ŽALUZII: OPRAVA OVLÁDACÍCH PRVKŮ</p> <p>DÁLŠÍ PRÁCE: OKNO BUDE SPASOVÁNO A SEŘÍZENO</p> <p>NOVÉ PRVKY:</p> <p>VNĚJŠÍ PARAPET: OPLECHOVÁNÍ VENKOVNÍHO PARAPETU Z OCELOVÉHO ŽÁROVĚ POZINKOVANÉHO PLECHU TL.0,6MM PO PASIVACI OPATŘENÝM ZÁKLADNÍM NÁSTRÍKEM A FINÁLNÍ POVRCHOVOU ÚPRAVOU HB POLYESTEREM</p> <p>POVRCH-BARVA : IMITACE MĚDI</p> <p>VČETNĚ SYSTÉMOVÝCH UKONČUJÍCÍCH LIŠŤ U OSTĚNÍ</p> <p>DĚLKA PARAPETU: 1350mm</p> <p>FOTODOKUMENTACE V SAMOSTATNÉ DIGITÁLNÍ PŘÍLOZE PASPORTIZACE OKEN A DVEŘÍ BYLA PROVEDENA 10/2013</p>			